



CAMERA DI COMMERCIO
INDUSTRIA ARTIGIANATO E
AGRICOLTURA DI BOLOGNA

Camera dell'Economia

BILANCIO PREVENTIVO PER L'ESERCIZIO 2023

Consiglio della Camera - Bologna, 22 dicembre 2022

A cura dell'Area Risorse Finanziarie - CCIAA Bologna





Bilancio Preconsuntivo 2022

- Il 29 settembre 2022 il Consiglio ha deliberato l'aggiornamento del Bilancio preventivo 2022 che rilevava un disavanzo di gestione pari a 1,3 mln di euro.
- Nell'approvare il preventivo 2023 si rilevano per il 2022:
 - ✓ un recupero significativo sul risultato per oltre 3,3 mln di euro che porta il bilancio in avanzo per oltre 2 mln di euro;
 - ✓ Oltre ad una serie di interventi gestionali che hanno permesso un rilevante miglioramento, fondamentale è stata la sentenza della C.Cost. n. 210 del 14 ottobre 2022. La Corte si è pronunciata per l'illegittimità dell'obbligo del riversamento al bilancio dello Stato dei risparmi del triennio della *spending review* 2017/2019. Si tratta di quasi 1,8 mln di euro.



Bilancio Preventivo 2023






Il Preventivo è stato redatto in coerenza con gli obiettivi strategici delineati dal Consiglio Camerale nella Relazione Previsionale e Programmatica per il 2022, approvata nella riunione del 29 settembre 2022 con deliberazione n. 15.

Recepisce i documenti di pianificazione della Camera 2023-25:

- Programma triennale dei Lavori Pubblici;
- Piano triennale di investimento;
- Piano triennale per la razionalizzazione dell'utilizzo delle dotazioni strumentali;
- Programmazione del fabbisogno di personale sarà invece adottato nel 2023 congiuntamente al PIAO.






BILANCIO PREVENTIVO 2023

VOCI DI ONERE/PROVENTO	AGGIORNAMENTO 2022	PRECONSUNTIVO 2022	PREVENTIVO 2023
<u>A) Proventi correnti</u>	19.463.902	20.016.856	 17.002.321
<u>B) Oneri correnti</u>	22.101.552	21.114.469	21.819.078
Risultato della gestione corrente (A-B)	-2.637.650	 -1.097.613	-4.816.757
C) Risultato gestione finanziaria	647.881	647.831	14.050
<u>D) Risultato gestione straordinaria</u>	682.692	 2.482.397	60.000
E) Diff. rettifiche di valore att. finanziaria	0	0	0
Disavanzo/avanzo economico d'esercizio (A-B +/-C +/-D +/-E)	-1.307.077	 2.032.615	 -4.742.707

1.791.705 € : recupero da sentenza Corte Costituzionale su *Spending Review*;
Non sono state iscritte plusvalenze immobiliari






PROVENTI CORRENTI

VOCI DI PROVENTO	AGGIORNAMENTO 2022	PRECONSUNTIVO 2022	PREVENTIVO 2023
1) Diritto annuale	12.299.650	12.718.650	 10.200.000
2) Diritti di segreteria	5.416.400	5.528.000	5.398.750
3) Contributi trasferimenti e altre entrate	1.422.753	1.438.199	1.107.277
4) Proventi da gestione di beni e servizi	325.099	332.007	296.294
5) Variazioni delle rimanenze	0	0	0
Totale Proventi correnti (A)	19.463.902	 20.016.856	 17.002.321

Senza maggiorazione 20% Diritto annuale



ONERI CORRENTI

VOCI DI ONERE	AGGIORNAMENTO 2022	PRECONSUNTIVO 2022	PREVENTIVO 2023
6) Personale	6.706.716	6.604.418	 7.426.604
7) Funzionamento	7.680.822	7.221.545	7.618.996
8) Interventi economici	3.634.545	3.197.206	3.581.778
9) Ammortamenti e accantonamenti	4.079.469	4.091.300	 3.191.700
Totale Oneri correnti (B)	22.101.552	21.114.469	 21.819.078

Nuove risorse umane per servizi e funzioni

Legge 160/2019 art. 1, comma 590 e seguenti – limiti acquisti beni e servizi

2.594.000 € per svalutazione Diritto Annuale;
Legge di Bilancio sulla rottamazione cartelle incide per 16 milioni di euro sull'attivo dello Stato patrimoniale solo per 28mila euro sul Conto economico.



SOSTENIBILITA' BILANCIO 2023/2025*

Risultati di gestione

2018 CONSUNTIVO	2019 CONSUNTIVO	2020 CONSUNTIVO	2021 CONSUNTIVO	2022 PRE- CONSUNTIVO	PREVISIONI		
					2023	2024	2025
5.020.357	4.782.935	36.724	116.425	2.032.615	-4.742.707**	-3.650.100	-3.510.100

+ 9.956.441

- 9.870.292

** I risultati 2018/2021 sono relativi a bilanci consuntivi. I bilanci 2022/25 sono preventivi che scontano il principio di prudenza.*

*** si evidenzia che il risultato negativo è peraltro pari alla promozione: 3,6 mln di euro al territorio bolognese, 1, 1 mln di euro al sistema nazionale (Sistema camerale e fondo perequativo)*



INTERVENTI ECONOMICI 2023 esplicitazione progetti >40.000 euro

INTERVENTO	IMPORTO
Progetti per lo sviluppo economico	76.800
Analisi tecnica su prodotti vari per controllo sulla conformità ai requisiti di sicurezza	100.000
Commissioni arbitrali e conciliative	110.000
Altri progetti – Progetti estero CCIAA BO	50.000
Punto Impresa Digitale (PID)	61.000
Orientamento al lavoro e alternanza scuola lavoro	45.000
Valorizzazione delle produzioni locali (fiere att.tà commerciale)	87.500
Altri progetti	95.604
C.T.C. - stanziamento camerale art. 65 del DPR 254/2005	480.000
C.T.C. - stanziamento C/CAPITALE	70.000
Contributo a strutture di promozione turistica regionale e locale (APT)	105.874
Progetti per lo sviluppo economico	500.000
Regolamento per acquisto e installazione sistemi di sicurezza	400.000
Bando contributi decoro portici UNESCO	200.000
Bando contributi autoproduzione energia	1.000.000
Bando contributi rimozione barriere architettoniche	200.000
TOTALE INTERVENTI ECONOMICI	3.581.778



PIANO DEGLI INDICATORI E DEI RISULTATI ATTESI DI BILANCIO 1/2

Per la **missione competitività e sviluppo delle imprese**:

- *Formazione lavoro. Servizi di orientamento al lavoro ed alle professioni, formazione d'impresa (progetto +20% diritto annuale);*
- *Transizione digitale. Punto impresa digitale - digitalizzazione delle imprese (progetto +20% diritto annuale);*
- *Turismo (progetto +20% diritto annuale) - I portici di Bologna patrimonio Unesco.*
- *Transizione ecologica (progetto +20% diritto annuale).*
- *Iniziative a sostegno dello sviluppo sostenibile: bando impianti fotovoltaici/autoproduzione di energia, etc;*
- *Iniziative per l'abbattimento delle barriere architettoniche nelle imprese: bando abbattimento barriere architettoniche.*

Per la missione **regolazione dei mercati**, sono stati individuati obiettivi relativi a:

- *Adempimenti decreto semplificazioni Legge 129 11/09/2021;*
- *Tempestività di evasione delle pratiche Registro imprese;*
- *Customer satisfaction.*



PIANO DEGLI INDICATORI E DEI RISULTATI ATTESI DI BILANCIO 2/2

Per la **missione commercio internazionale e internazionalizzazione del sistema produttivo (studio formazione, informazione economica):**

- *Promozione export e internazionalizzazione intelligente (progetto +20% diritto annuale): mantenere un elevato numero di imprese partecipanti dell'area metropolitana di Bologna al bando regionale del progetto "Promozione export e internazionalizzazione intelligente".*

Per la **missione servizi istituzionali e generali delle amministrazioni pubbliche:**

- *Ottimizzazione della gestione immobiliare dell'ente;*
- *Rinnovo degli organi camerali;*
- *Monitoraggio dinamiche società partecipate. Azienda speciale CTC, Bologna Welcome;*
- *Bologna Fiere;*
- *Transizione digitale: progetto PNRR. Accessibilità di tutta la modulistica*
- *Compliance in materia di privacy e ottimizzazione gestione (adozione software REGI)*
- *Trasparenza e anticorruzione,*



Azienda Speciale



- Ulteriore conferma delle *performance* con bilancio preconsuntivo 2022 (+1.995 euro) e bilancio preventivo 2023 (+1.057 euro) in pareggio;
- Prosieguo delle attività per le Imprese e per la Camera... (firma digitale, formazione, servizio di *call center* registro imprese, seminari per le imprese, orientamento al lavoro e alle professioni, servizi di centralino e accoglienza)
- Nel 2023 attività relative all'accreditamento alla formazione presso la Regione Emilia-Romagna con nuovi parametri e modalità.