

BILANCIO

BILANCIO D'ESERCIZIO 2013

(delibera n. 14 Consiglio Camerale del 29 aprile 2014)



CAMERA DI COMMERCIO INDUSTRIA ARTIGIANATO E AGRICOLTURA DI BOLOGNA

Camera dell'Economia





CAMERA DI COMMERCIO
INDUSTRIA ARTIGIANATO E
AGRICOLTURA DI BOLOGNA

Camera dell'Economia

BILANCIO D'ESERCIZIO 2013

- Bilancio
- Nota Integrativa
- Relazione di Giunta
- Indicatori economico-patrimoniali
- Piano triennale per la razionalizzazione dell'utilizzo delle dotazioni strumentali (art. 2, commi 594 e segg., L.244/2007) – Relazione attuazione anno 2013
- Relazione del Collegio dei Revisori



CAMERA DI COMMERCIO
INDUSTRIA ARTIGIANATO E
AGRICOLTURA DI BOLOGNA

Camera dell'Economia

BILANCIO D'ESERCIZIO ANNO 2013

ALL. C
CONTO ECONOMICO
(previsto dall'articolo 21, comma1)

VOCI DI ONERE/PROVENTO	VALORI ANNO T-1 2012	VALORI ANNO T 2013	DIFFERENZE
GESTIONE CORRENTE			
A) Proventi correnti			
1) <i>Diritto annuale</i>	€ 21.230.335,19	€ 21.062.325,63	-€ 168.009,56
2) <i>Diritti di segreteria</i>	€ 5.796.426,88	€ 6.195.834,18	€ 399.407,30
3) <i>Contributi trasferimenti e altre entrate</i>	€ 1.516.312,15	€ 1.354.480,11	-€ 161.832,04
4) <i>Proventi da gestione di beni e servizi</i>	€ 778.850,63	€ 506.109,53	-€ 272.741,10
5) <i>Variazioni delle rimanenze</i>	-€ 9.080,83	€ 12.227,79	€ 21.308,62
Totale Proventi correnti (A)	€ 29.312.844,02	€ 29.130.977,24	-€ 181.866,78
B) Oneri correnti			
6) <i>Personale</i>	€ 8.096.683,06	€ 8.164.007,39	€ 67.324,33
a) <i>competenze al personale</i>	€ 6.047.421,56	€ 6.139.293,02	€ 91.871,46
b) <i>oneri sociali</i>	€ 1.479.517,87	€ 1.467.026,22	-€ 12.491,65
c) <i>accantonamenti al T.F.R.</i>	€ 480.198,20	€ 470.895,22	-€ 9.302,98
d) <i>altri costi</i>	€ 89.545,43	€ 86.792,93	-€ 2.752,50
7) <i>Funzionamento</i>	€ 7.848.740,42	€ 7.091.452,03	-€ 757.288,39
a) <i>Prestazione servizi</i>	€ 3.549.813,93	€ 2.822.631,92	-€ 727.182,01
b) <i>Godimento di beni di terzi</i>	€ 199.992,11	€ 144.768,59	-€ 55.223,52
c) <i>Oneri diversi di gestione</i>	€ 1.432.212,03	€ 1.577.713,23	€ 145.501,20
d) <i>Quote associative</i>	€ 2.413.083,10	€ 2.349.672,88	-€ 63.410,22
e) <i>Organi istituzionali</i>	€ 253.639,25	€ 196.665,41	-€ 56.973,84
8) <i>Interventi economici</i>	€ 9.040.029,86	€ 7.429.595,72	-€ 1.610.434,14
9) <i>Ammortamenti e accantonamenti</i>	€ 4.854.459,72	€ 9.882.105,85	€ 5.027.646,13
a) <i>immob. immateriali</i>	€ 12.372,15	€ 13.211,13	€ 838,98
b) <i>immob. materiali</i>	€ 1.102.216,79	€ 1.081.737,14	-€ 20.479,65
c) <i>svalutazione crediti</i>	€ 3.739.870,78	€ 4.108.800,00	€ 368.929,22
d) <i>fondi rischi e oneri</i>	€ -	€ 4.678.357,58	€ 4.678.357,58
Totale Oneri correnti (B)	€ 29.839.913,06	€ 32.567.160,99	€ 2.727.247,93
Risultato della gestione corrente (A-B)	-€ 527.069,04	-€ 3.436.183,75	-€ 2.909.114,71
C) GESTIONE FINANZIARIA			
10) <i>Proventi finanziari</i>	€ 734.900,13	€ 459.955,24	-€ 274.944,89
11) <i>Oneri finanziari</i>	€ 196.229,12	€ 157.968,26	-€ 38.260,86
Risultato gestione finanziaria	€ 538.671,01	€ 301.986,98	-€ 236.684,03
D) GESTIONE STRAORDINARIA			
12) <i>Proventi straordinari</i>	€ 1.467.636,25	€ 1.022.095,46	-€ 445.540,79
13) <i>Oneri straordinari</i>	€ 862.728,07	€ 843.926,82	-€ 18.801,25
Risultato gestione straordinaria	€ 604.908,18	€ 178.168,64	-€ 426.739,54
(E) Rettifiche di valore attività finanziaria			
14) <i>Rivalutazioni attivo patrimoniale</i>	€ -	€ -	€ -
15) <i>Svalutazioni attivo patrimoniale</i>	€ -	€ 32.174,64	€ 32.174,64
Differenza rettifiche di valore attività finanziaria	€ -	-€ 32.174,64	-€ 32.174,64
Disavanzo/avanzo economico d'esercizio (A-B +/- C +/-D +/-E)	€ 616.510,15	-€ 2.988.202,77	-€ 3.604.712,92

ALL. D - STATO PATRIMONIALE AL 31.12.T (previsto dall'articolo 22, comma 1)

ATTIVO			Valori al 31.12.t-1 2012			Valori al 31.12.t 2013
A) IMMOBILIZZAZIONI						
a) Immateriali						
Software			€ -			€ -
Licenze d'uso			€ 9.447,45			€ 12.021,54
Diritti d'autore			€ -			€ -
Altre			€ 12.083,99			€ 8.612,99
Totale Immobilizz. Immateriali			€ 21.531,44			€ 20.634,53
b) Materiali						
Immobili			€ 13.562.808,53			€ 13.077.750,57
Impianti			€ 52.634,92			€ 25.000,16
Attrezzat. non informatiche			€ 50.589,00			€ 43.917,42
Attrezzature informatiche			€ 66.107,00			€ 32.743,99
Arredi e mobili			€ 5.675.008,56			€ 5.651.773,79
Automezzi			€ -			€ -
Biblioteca			€ 104.273,92			€ 104.414,32
Totale Immobilizzaz. materiali			€ 19.511.421,93			€ 18.935.600,25
c) Finanziarie	ENTRO 12 MESI	OLTRE 12 MESI		ENTRO 12 MESI	OLTRE 12 MESI	
Partecipazioni e quote	€ -	€ 100.362.538,67	€ 100.362.538,67	€ -	€ 101.160.198,69	€ 101.160.198,69
Altri investimenti mobiliari	€ -	€ -	€ -	€ -	€ -	€ -
Prestiti ed anticipazioni attive	€ 92.697,16	€ 934.036,76	€ 1.026.733,92	€ 15.953,72	€ 5.610.084,68	€ 5.626.038,40
Totale Immob. finanziarie	€ 92.697,16	€ 101.296.575,43	€ 101.389.272,59	€ 15.953,72	€ 106.770.283,37	€ 106.786.237,09
TOTALE IMMOBILIZZAZIONI			€ 120.922.225,96			€ 125.742.471,87
B) ATTIVO CIRCOLANTE						
d) Rimanenze						
Rimanenze di magazzino			€ 150.353,30			€ 162.581,09
Totale rimanenze			€ 150.353,30			€ 162.581,09
e) Crediti di funzionamento	ENTRO 12 MESI	OLTRE 12 MESI		ENTRO 12 MESI	OLTRE 12 MESI	
Crediti da diritto annuale	€ 6.811.231,17	€ -	€ 6.811.231,17	€ 6.587.012,80	€ -	€ 6.587.012,80
Crediti v/organismi e istituzioni nazionali e comunitarie	€ 8.730,30	€ -	€ 8.730,30	€ 8.730,30	€ -	€ 8.730,30
Crediti v/organismi del sistema camerale	€ 215.486,62	€ -	€ 215.486,62	€ 36.653,28	€ -	€ 36.653,28
Crediti v/clienti	€ 626.387,56	€ -	€ 626.387,56	€ 436.634,27	€ -	€ 436.634,27
Crediti per servizi c/terzi	€ 242.553,08	€ 6.194,87	€ 248.747,95	€ 6.236,69	€ 6.194,87	€ 12.431,56
Crediti diversi	€ 1.430.958,20	€ -	€ 1.430.958,20	€ 1.240.087,27	€ 888,93	€ 1.240.976,20
Erario c/IVA	€ 8.811,68	€ -	€ 8.811,68	€ 143,31	€ -	€ 143,31
Anticipi a fornitori	€ -	€ -	€ -	€ 688,99	€ -	€ 688,99
Totale crediti di funzionamento	€ 9.344.158,61	€ 6.194,87	€ 9.350.353,48	€ 8.316.186,91	€ 7.083,80	€ 8.323.270,71
f) Disponibilità liquide						
Banca c/c			€ 22.061.687,99			€ 22.004.221,16
Depositi postali			€ 56.649,64			€ 52.502,23
Totale disponibilità liquide			€ 22.118.337,63			€ 22.056.723,39
TOTALE ATTIVO CIRCOLANTE			€ 31.619.044,41			€ 30.542.575,19
C) RATEI E RISCONTI ATTIVI						
Ratei attivi			€ -			€ -
Risconti attivi			€ 85.648,08			€ 68.304,10
TOTALE RATEI E RISCONTI ATTIVI			€ 85.648,08			€ 68.304,10
TOTALE ATTIVO			€ 152.626.918,45			€ 156.353.351,16
D) CONTI D'ORDINE GESTIONI SPECIALI			€ 3.200.886,83			€ 6.385.603,52
TOTALE GENERALE			€ 155.827.805,28			€ 162.738.954,68

ALL. D - STATO PATRIMONIALE AL 31.12.T (previsto dall'articolo 22, comma 1)

PASSIVO			Valori al 31.12.t-1				Valori al 31.12.t	
			2012				2013	
A) PATRIMONIO NETTO								
<i>Patrimonio netto esercizi precedenti</i>			€	106.144.800,60			€	106.761.310,75
<i>Avanzo/Disavanzo economico esercizio</i>			€	616.510,15			-€	2.988.202,77
<i>Riserve da partecipazioni</i>			€	23.793.511,75			€	24.623.346,41
Totale patrimonio netto			€	130.554.822,50			€	128.396.454,39
B) DEBITI DI FINANZIAMENTO								
<i>Mutui passivi</i>			€	3.300.548,15			€	2.563.151,27
<i>Prestiti ed anticipazioni passive</i>			€	-			€	-
TOTALE DEBITI DI FINANZIAMENTO			€	3.300.548,15			€	2.563.151,27
C) TRATTAMENTO DI FINE RAPPORTO								
<i>F.do trattamento di fine rapporto</i>			€	7.520.606,70			€	7.704.979,64
TOT. F.DO TRATT. FINE RAPPORTO			€	7.520.606,70			€	7.704.979,64
D) DEBITI DI FUNZIONAMENTO	ENTRO 12 MESI	OLTRE 12 MESI			ENTRO 12 MESI	OLTRE 12 MESI		
<i>Debiti v/fornitori</i>	€ 2.471.507,53	€ 21.335,72	€	2.492.843,25	€ 2.005.739,04	€ 31.161,45	€	2.036.900,49
<i>Debiti v/società e organismi del sistema</i>	€ 195.044,38	€ -	€	195.044,38	€ 132.885,24	€ -	€	132.885,24
<i>Debiti v/organismi e istituzioni nazionali e comunitarie</i>	€ 1.069,16	€ -	€	1.069,16	€ 258.996,39	€ -	€	258.996,39
<i>Debiti tributari e previdenziali</i>	€ 740.059,65	€ -	€	740.059,65	€ 869.454,88	€ -	€	869.454,88
<i>Debiti v/dipendenti</i>	€ 1.263.954,93	€ -	€	1.263.954,93	€ 1.204.984,20	€ -	€	1.204.984,20
<i>Debiti v/Organi Istituzionali</i>	€ 165.432,14	€ -	€	165.432,14	€ 136.473,72	€ -	€	136.473,72
<i>Debiti diversi</i>	€ 3.327.422,03	€ -	€	3.327.422,03	€ 5.435.954,53	€ 453,33	€	5.436.407,86
<i>Debiti per servizi c/terzi</i>	€ 1.242.232,46	€ 1.451.279,10	€	2.693.511,56	€ 1.142.151,35	€ 1.451.279,10	€	2.593.430,45
<i>Clienti c/anticipi</i>	€ 1,00	€ -	€	1,00	€ 200,25	€ -	€	200,25
TOTALE DEBITI DI FUNZIONAMENTO	€ 9.406.723,28	€ 1.472.614,82	€	10.879.338,10	€ 11.186.839,60	€ 1.482.893,88	€	12.669.733,48
E) FONDI PER RISCHI ED ONERI								
<i>Fondo imposte</i>			€	-			€	-
<i>Altri fondi</i>			€	368.300,71			€	5.016.071,42
TOT. F.DI PER RISCHI ED ONERI			€	368.300,71			€	5.016.071,42
F) RATEI E RISCONTI PASSIVI								
<i>Ratei passivi</i>			€	1.766,19			€	1.404,12
<i>Risconti passivi</i>			€	1.536,10			€	1.556,84
TOTALE RATEI E RISCONTI PASSIVI			€	3.302,29			€	2.960,96
TOTALE PASSIVO			€	22.072.095,95			€	27.956.896,77
TOTALE PASSIVO E PATRIM. NETTO			€	152.626.918,45			€	156.353.351,16
G) CONTI D'ORDINE			€	3.200.886,83			€	6.385.603,52
GESTIONI SPECIALI			€	-			€	-
TOTALE GENERALE			€	155.827.805,28			€	162.738.954,68

IL PRESIDENTE
Giorgio Tabellini



CAMERA DI COMMERCIO
INDUSTRIA ARTIGIANATO E
AGRICOLTURA DI BOLOGNA

Camera dell'Economia

NOTA INTEGRATIVA PER L'ESERCIZIO 2013

CAMERA DI COMMERCIO INDUSTRIA ARTIGIANATO AGRICOLTURA

BOLOGNA

Sede in Bologna - Piazza Mercanzia 4

NOTA INTEGRATIVA AL BILANCIO AL 31/12/2013

Premessa

Il presente bilancio è conforme al dettato del D.P.R. 2 novembre 2005, n. 254, pubblicato nella Gazzetta Ufficiale n. 292 del 16.12.2005 con il quale è stato emanato il “Regolamento per la disciplina della gestione patrimoniale e finanziaria delle Camere di Commercio” che ha sancito il definitivo passaggio dalla contabilità finanziaria alla contabilità economica per gli Enti camerali. Il bilancio d’esercizio è stato redatto secondo quanto disposto dal Titolo III Capo I del decreto con la predisposizione degli allegati C (conto economico) e D (stato patrimoniale), corredato da una relazione della Giunta sull’andamento della gestione e la rappresentazione a consuntivo dei proventi, degli oneri e degli investimenti relativamente alle funzioni istituzionali indicati in preventivo (art. 24).

Si segnala peraltro che con circolare n. 3622/C del 5 febbraio 2009 il Ministero dello Sviluppo Economico ha trasmesso i documenti elaborati dalla Commissione costituita in base all’art. 74 del citato decreto ai fini dell’interpretazione e dell’applicazione dei principi contabili contenuti nel Regolamento di contabilità.

Con le note nn. 15429, 36606 e 102813 in data, rispettivamente, 12 febbraio, 26 aprile e 4 agosto 2010, il Ministero dello Sviluppo Economico ha diramato le risposte ad alcuni quesiti sui principi contabili.

Con nota n. 49229 del 24 febbraio 2012 il Ministero dello sviluppo Economico ha fornito indicazioni sui termini per l’approvazione dei bilanci a seguito del Decreto Legislativo n. 91 del 31 maggio 2011.

Di tali documenti si è tenuto conto nel predisporre il Bilancio 2013.

Attività svolte

La C.C.I.A.A. svolge le attività previste dalla Legge 29 dicembre 1993, n. 580, così come modificata dal Decreto Legislativo 15 febbraio 2010, n. 23, tenendo distinta l’attività istituzionale propriamente detta da quella commerciale, identificata dall’osservanza della normativa fiscale vigente per gli enti non commerciali.

Criteri di formazione

Il bilancio di esercizio 2013 è stato predisposto secondo le disposizioni contenute nell’art. 20 e seguenti del Titolo III Capo I del D.P.R. 2 novembre 2005 n. 254 e rispetta i principi normativi in essi sanciti per la sua formazione, come risulta dalla presente Nota integrativa,

che costituisce parte integrante del bilancio d'esercizio, redatta ai sensi dell'articolo 23 del suddetto Decreto tenuto conto, come già evidenziato, di quanto contenuto nella circolare n.3622/C e nei documenti sopra richiamati.

Il piano dei conti, laddove necessario, è stato integrato o modificato rispetto a quello adottato a seguito dell'entrata in vigore del DPR 254/05 garantendo comunque la comparabilità con i dati dell'esercizio precedente i cui saldi sono riportati a fianco di quelli del consuntivo 2013.

Criteri di valutazione

La valutazione delle voci di bilancio è stata fatta ispirandosi ai principi generali di cui all'art. 1 del regolamento con particolare riguardo ai criteri di prudenza e competenza nella prospettiva della continuazione dell'attività richiamati dall'art. 1 e 2 del D.P.R. 254/2005.

L'applicazione del principio di prudenza ha comportato la valutazione individuale degli elementi componenti le singole poste o voci delle attività o passività, per evitare compensazioni tra perdite che dovevano essere riconosciute e profitti da non riconoscere in quanto non realizzati.

In ottemperanza al principio di competenza, sono stati rilevati contabilmente gli eventi e le operazioni afferenti all'esercizio 2013, anche se i relativi movimenti di numerario, incassi e pagamenti, non si sono ancora concretizzati.

La continuità di applicazione dei criteri di valutazione nel tempo rappresenta elemento necessario ai fini della comparabilità dei bilanci dell'Ente nei vari esercizi.

I criteri adottati nella formazione del bilancio chiuso al 31 dicembre 2013 sono conformi a quanto stabilito dal combinato disposto degli artt. 26 e 74 del Regolamento ministeriale nonché ai principi contabili sanciti con la circolare n. 3622/C del 5/2/2009 del Ministero dello Sviluppo Economico e dalle risposte ai quesiti diramati con le note ministeriali nn. 15429/2010, 36606/2010 e 102813/2010.

Per quanto non espressamente previsto dal D.P.R. e dalla circolare citati, l'ottemperanza alle norme civilistiche è stata rispettata tenendo in considerazione quanto disposto dai Principi Contabili redatti dal Consiglio Nazionale dei Dottori Commercialisti.

Immobilizzazioni

Immateriali

Sono iscritte sulla base dei costi effettivamente sostenuti e sono esposte al netto degli ammortamenti effettuati nel corso degli esercizi.

L'ammortamento è stato effettuato in relazione alla residua possibilità di utilizzazione, così come previsto dall'art. 26 comma 5 del D.P.R. 254/2005.

Materiali

Gli immobili sono iscritti al valore determinato ai sensi dell'art. 52 del D.P.R. 26 aprile 1986, n. 131 e successive modificazioni (valore catastale), incrementato dei lavori di manutenzione straordinaria nel tempo effettuati. Il D.L. 223/2006, all'art. 36 commi 7 e 8, ha previsto l'obbligo di incorporare dal costo del fabbricato strumentale il valore dell'area sottostante, per eseguire l'ammortamento solo sul costo riferito al fabbricato, dal momento che i terreni non sono beni soggetti a deperimento. Il successivo D.L. 262/2006, convertito con modificazioni

dalla L. 286/2006 (Collegato alla Finanziaria 2008) ha introdotto modifiche relativamente alla procedura da osservare per eseguire lo scorporo.

I mobili, gli impianti, i macchinari, gli automezzi sono valutati al prezzo di acquisto ed esposti in bilancio al netto dell'importo del Fondo di ammortamento.

Le opere d'arte sono state iscritte al valore di stima fissato nel 2011 a seguito di perizia per la stipula dei relativi contratti assicurativi. Le opere acquisite successivamente sono state iscritte al costo di acquisto. Non sono soggette ad ammortamento trattandosi di beni che non subiscono riduzione di valore al trascorrere del tempo.

Il materiale bibliografico è valutato al costo di acquisto e al pari delle opere d'arte non viene ammortizzato essendo costituito da beni la cui possibilità di utilizzazione è protratta nel tempo.

Quote di ammortamento

Le quote di ammortamento dei beni immobili sono state calcolate applicando l'aliquota del 3% come negli scorsi esercizi.

Le quote di ammortamento delle immobilizzazioni immateriali e dei beni mobili sono state imputate a conto economico, considerando l'utilizzo, la destinazione e la durata economico-tecnica dei cespiti, sulla base del criterio della residua disponibilità di utilizzazione. E' proprio al fine di meglio rappresentare tale criterio, evidenziato nell'art. 26, comma 5 del D.P.R. 254/2005, che a decorrere dall'esercizio 2007, con l'approvazione del Collegio dei revisori come risulta dal verbale in data 22 ottobre 2007, sono state rivedute le aliquote di ammortamento da applicare al patrimonio camerale differenziandole per tipologia di beni. Per l'anno 2013 le aliquote sono rimaste invariate come risulta dall'allegata tabella.

IMMOBILIZZAZIONE	ALIQUOTE 2013
Software	25%
Concessioni e licenze	25%
Altre immobilizzazioni immateriali	20%
Altre spese pluriennali	20%
Impianti generici	20%
Impianti speciali di comunicazione	20%
Macchine ordinarie d'ufficio	15%
Macchine apparecchi attrezzatura varia	15%
Attrezzature informatiche	25%
Arredi	7%
Opere d'arte	0%
Autoveicoli e motoveicoli	25%
Biblioteca	0%

Immobilizzazioni Finanziarie

Partecipazioni o quote

Ai sensi dell'art. 26 commi 7 e 8 del DPR n. 254/2005 per tale voce di bilancio si sono seguiti diversi criteri di valutazione distinguendo tra partecipazioni in imprese controllate o collegate (di cui all'art. 2359, primo comma, n. 1, e terzo comma del C.C.) e partecipazioni diverse.

Partecipazioni in imprese controllate o collegate: sono iscritte per un importo pari alla corrispondente frazione di patrimonio netto, risultante dallo stato patrimoniale dell'ultimo bilancio approvato delle stesse imprese.

Le partecipazioni iscritte alla data del 31/12/2012 sono state rivalutate al 31/12/2013 in base alle effettive modifiche intervenute nel patrimonio netto delle partecipate, attribuendo le rivalutazioni direttamente in conto nella voce partecipazioni ed incrementando come contropartita l'apposita riserva nel passivo dello stato patrimoniale.

Per le svalutazioni si procede invece all'utilizzo della riserva appositamente iscritta in bilancio alla data del 31/12/2012 con riferimento alle singole partecipazioni, se esistente, non essendo consentito l'utilizzo indistinto della riserva per compensare le minusvalenze attribuite ad una partecipazione con le plusvalenze riferite ad altre (come da principi contabili delle camere di commercio di cui alla circolare n. 3622/C/2009). Qualora non risultasse accantonata al 31/12/2012 per la partecipazione un'apposita riserva, si procede ad iscrivere la svalutazione in conto economico.

Partecipazioni diverse da quelle controllate o collegate: sono iscritte al costo di acquisto o di sottoscrizione a partire dall'esercizio 2007 (art. 74, comma 1 del DPR N. 254/2005). Il costo sostenuto all'atto di acquisto o di sottoscrizione è mantenuto nei bilanci dei successivi esercizi a meno che si verifichi una perdita durevole di valore della partecipazione. Per le partecipazioni acquisite prima dell'esercizio 2007 e valutate ai sensi del precedente Regolamento di contabilità - D.M. 287/1997 - con il metodo del patrimonio netto, è stato considerato come primo valore di costo l'ultima valutazione effettuata applicando tale metodo.

Crediti

In merito a tale voce di bilancio la circolare 3622/C/2009 è intervenuta con numerose disposizioni riferite essenzialmente ai crediti per diritto annuale. In particolare la rilevazione dell'importo del diritto annuale dovuto e non versato per l'esercizio 2013 viene determinato in base al seguente calcolo :

- per le imprese inadempienti che versano in misura fissa, sulla base degli importi determinati dal decreto interministeriale 21 aprile 2011;
- per le imprese inadempienti che pagano in base al fatturato applicando l'aliquota di riferimento, definita con lo stesso decreto, ad un ammontare di fatturato pari alla media degli ultimi tre fatturati disponibili o, qualora non si disponga di tali informazioni, utilizzando prudenzialmente la misura del tributo corrispondente allo scaglione di fatturato più basso previsto dal decreto.

Le sanzioni sono calcolate applicando la percentuale del 30% all'importo di cui al punto precedente.

Gli interessi sono calcolati al tasso legale del 2,5% per i giorni intercorrenti tra la scadenza prevista per il pagamento del diritto e il 31/12/2013.

Nel corrente esercizio sono stati forniti da Infocamere scpa, la società di informatica del sistema camerale, i dati complessivi dell'importo dovuto per diritto annuale, sanzioni e interessi dovuti dagli operatori economici della provincia, con l'indicazione dei crediti nominativi, per gli anni dal 2009.

Il diritto annuale, le sanzioni e gli interessi di mora riferiti agli esercizi precedenti sono iscritti in apposita voce all'interno del conto "Proventi straordinari".

In merito all'accantonamento al fondo svalutazione crediti viene poi stabilito che l'importo che rileva la presumibile perdita su crediti venga definito applicando all'ammontare del valore nominale dei crediti la percentuale media di mancata riscossione degli importi del diritto relativi alle ultime due annualità per le quali si è proceduto all'emissione dei ruoli esattoriali.

Debiti

Sono rilevati al loro valore nominale.

In relazione ai Crediti e Debiti degli esercizi precedenti si allegano i prospetti relativi alle eliminazioni avvenute nel corso del 2013.

Rimanenze finali

Si sono evidenziate le rimanenze relative a magazzino di cancelleria, modulistica e banca dati del commercio estero, bollini per certificati, business key, smart card, cns, matrici per punzoni orafi, pubblicazioni. Mentre le pubblicazioni sono state indicate al prezzo di vendita decurtato dell'iva, le altre rimanenze sono state iscritte al valore di acquisto.

Ratei e risconti

Sono stati determinati secondo il criterio dell'effettiva competenza temporale dell'esercizio.

Fondo Indennità di anzianità e Fondo TFR

Rappresenta il debito maturato verso i dipendenti, sia a tempo indeterminato che determinato, per le quote di indennità di anzianità e di trattamento di fine rapporto quantificate, in conformità alle norme di legge e dei contratti di lavoro vigenti, considerando ogni forma di remunerazione avente carattere continuativo.

Esso, dunque, è costituito dalla sommatoria delle singole quote di indennità di anzianità, più le relative rivalutazioni, maturate al 31/12/2013 a favore di tutti i dipendenti a tempo indeterminato in servizio a tale data o comunque ancora da liquidare, nonché dalla sommatoria delle intere quote di trattamento di fine rapporto relative ai dipendenti a tempo indeterminato assunti dal 2001 ed ai dipendenti a tempo determinato, anch'essi in servizio al 31 dicembre o cessati nei primi mesi dell'anno successivo.

Alla luce dei chiarimenti forniti dalla "task force" per l'applicazione dei principi contabili delle Camere di Commercio, diramati dal Ministero per lo Sviluppo Economico in data 12/02/2010, l'importo stimato del debito per Indennità di anzianità o TFR legato ad adeguamenti retributivi connessi a contratti in fase di rinnovo, è contabilizzato in un apposito Fondo nella voce E) del passivo dello Stato patrimoniale.

Le anticipazioni su indennità di fine rapporto sono evidenziate nella voce "Prestiti e anticipazioni al personale" tra le attività dello Stato Patrimoniale.

Fondi per rischi ed oneri

Ai sensi dell'art. 22, comma 3, del D.P.R. 254/2005 che richiama il terzo comma dell'art. 2424-bis del Codice Civile, si sono determinati gli accantonamenti per rischi ed oneri a copertura di perdite e debiti di natura determinata, di esistenza certa o probabile, dei quali tuttavia alla chiusura dell'esercizio sono indeterminati o l'ammontare o la data di sopravvenienza.

Sono pertanto evidenziati nello Stato Patrimoniale un Fondo per miglioramenti contrattuali su competenze stipendiali e su indennità di fine rapporto e TFR, un Fondo spese legali, un Fondo rischi per risarcimenti da liti e cause legali, un Fondo di garanzia straordinario per il credito alle imprese, un Fondo rischi per probabili perdite da partecipazioni ed un Fondo rischi collegato allo strumento ibrido di patrimonializzazione ai Consorzi Fidi.

Riconoscimento ricavi e costi

I ricavi e i costi vengono riconosciuti in base alla competenza temporale con riferimento al momento in cui è sorto il titolo giuridico per il relativo credito e debito.

I ricavi per vendite di pubblicazioni e altri beni sono riconosciuti al momento del trasferimento della proprietà, che si identifica con la consegna o la spedizione dei beni, ad eccezione degli abbonamenti sottoscritti per l'anno in corso che rilevano al momento dell'incasso del corrispettivo.

Visto il principio contabile che stabilisce che i contributi concessi a sostegno di iniziative promozionali realizzate da soggetti terzi sono da attribuire contabilmente all'esercizio in cui sono quantificati e assegnati al destinatario, sono stati imputati al 2013 anche gli oneri per i contributi per progetti promozionali assegnati dalla Giunta camerale nel corso del 2013, sebbene la scadenza per le rendicontazioni sia negli anni successivi.

Se, a seguito della presentazione del rendiconto delle spese sostenute, l'importo del contributo dovesse risultare inferiore a quello quantificato, la Camera rileverà la differenza quale provento straordinario tra le sopravvenienze attive dei bilanci futuri.

Imposte

Le imposte sono calcolate secondo le aliquote e le norme vigenti.

Conti d'ordine

Rappresentano gli impegni e le partite attive dell'Ente sorti nel corso degli esercizi 2013 e precedenti ma che non hanno ancora avuto una rappresentazione economica nel corso di tali esercizi.

I conti d'ordine non influiscono assolutamente né sulla composizione del patrimonio né sull'entità del risultato economico.

Dati sull'occupazione

L'organico camerale al 31 dicembre 2013 risulta strutturato su 187 unità. Nel corso dell'anno si è sopperito alla carenza di personale utilizzando 15 dipendenti con contratto di lavoro di somministrazione e 4 dipendenti con contratto a tempo determinato di diversa durata.

Categoria	n. posti struttura organizzativa al 31/12/2012	Situazione al 31/12/2012	n. posti struttura organizzativa al 31/12/13	Situazione al 31/12/13	Variazioni
Segretario generale	1	1	1	1	0
Dirigenti	3	3	3	3	0
Categoria D (ex 7 [^] e 8 [^])	55	50	55	50	0
Categoria C (ex 6 [^])	123	110	123	115	+5
Categoria B (ex 3 [^] 4 [^] e 5 [^])	20	18	20	18	0
Totali	202	182	202	187	+5

A Immobilizzazioni**a) Immobilizzazioni immateriali**

	Saldo al 31/12/2013	Saldo al 01/01/2013	Variazioni
Istituzionali	20.634,53	21.531,44	- 896,91
Commerciali	0,00	0,00	0,00

Totale movimentazione delle immobilizzazioni immateriali:

Descrizione costi	Valore 31/12/2013	Incrementi esercizio	Decrementi esercizio	Amm.to esercizio	Valore a inizio 2013
Software Ist.le	0,00	0,00	0,00	0,00	0,00
Concessioni e licenze	12.021,54	12.314,22	0,00	9.740,13	9.447,45
Altre immobilizzazioni immateriali	8.612,99	0,00	0,00	3.471,00	12.083,99
Totale	20.634,53	12.314,22	0,00	13.211,13	21.531,44

L'incremento di € 12.314,22 è determinato dall'acquisto di licenze d'uso Microsoft Office. Si è inoltre proceduto alla cancellazione dall'inventario di beni immateriali (banche dati e licenze) obsoleti, per un totale di € 3.381,34 completamente ammortizzati, come da delibera di Giunta n. 89 del 4/3/2013.

b) Immobilizzazioni materiali

	Saldo al 31/12/2013	Saldo a inizio 2013	Variazioni
Istituzionali	18.934.839,28	19.510.660,96	- 575.821,68
Commerciali	760,97	760,97	0,00

Immobili

Descrizione	Importo
Costo storico inizio 2013	32.607.922,42
Ammortamenti esercizi precedenti	19.045.113,89
Saldo a inizio 2013	13.562.808,53
Incrementi dell'esercizio	474.273,79
Svalutazione	0,00
Riduzione fondo per svalutazione	0,00
Ammortamenti dell'esercizio	959.331,75
Saldo al 31/12/2013	13.077.750,57

Il valore al 31/12/2013 iscritto nel conto Fabbricati, pari ad € 18.639.121,43, si riferisce ai seguenti immobili di proprietà dell'Ente:

Descrizione	Importo
Palazzo della Mercanzia (Valore catastale)	3.523.072,71
Palazzo degli Affari (Valore catastale)	14.477.764,80
Delegazione di Imola (Valore catastale)	356.226,15
Seminterrato Delegazione di Imola (Valore d'acquisto)	38.734,27
Appartamenti via Zoccoli, 4 – Bologna (n. 2) (Valore catastale)	243.323,50
Totale valore catastale	18.639.121,43

La differenza tra il suddetto valore iscritto nel conto Fabbricati (€ 18.639.121,43) ed il valore contabile degli immobili al 31/12/2013 (€ 33.082.196,21 al lordo degli ammortamenti), pari

ad € 14.443.074,78, rappresenta gli incrementi complessivi negli anni per manutenzioni straordinarie e restauri effettuati sugli immobili stessi.

Non ci sono acquisizioni di nuovi immobili nel corso dell'anno 2013.

Per quanto attiene l'incremento complessivo di valore pari ad € 474.273,79, si fornisce il dettaglio suddiviso per immobile:

Descrizione	Manutenzioni straordinarie	Ristrutturazioni e restauri	Totale interventi
Lavori di manutenzione straordinaria centrale termica Palazzo Mercanzia	11.254,48	0,00	11.254,48
Adeguamento normativo scale Palazzo Mercanzia	11.504,60	0,00	11.504,60
Altri interventi di manutenzione straordinaria a Palazzo Mercanzia	15.935,84	0,00	15.935,84
Totale sede di Palazzo Mercanzia	38.694,92	0,00	38.694,92
Lavori di ristrutturazione ed adeguamento normativo: oneri presentazione SCIA + compensi direzione operativa parte architettonica in coordinamento con D.L.	0,00	9.047,04	9.047,04
Lavori di manutenzione straordinaria su impianti di climatizzazione	12.691,09	0,00	12.691,09
Appalto integrato quinquennale lavori manutenzione straordinaria e servizi conduzione e manutenzione impianti meccanici	22.887,69	0,00	22.887,69
Intervento di bonifica e di sostituzione delle linee aerauliche nella centrale fluidi al piano interrato di Palazzo Affari	0,00	291.020,37	291.020,37
Quota CCIAA per lavori di manutenzione straordinaria su centrale termofrigorifera	7.715,14	0,00	7.715,14
Convenzione con F.B.M. per supervisione, controllo e verifica servizio conduzione impianti	10.418,80	0,00	10.418,80
Altri interventi di manutenzione straordinaria a Palazzo Affari	20.118,76	0,00	20.118,76
Totale sede di Palazzo Affari	73.831,48	300.067,41	373.898,89
Interventi di manutenzione straordinaria impianto di climatizzazione sede di Imola	59.447,23	0	59.447,23
Altri interventi di manutenzione straordinaria sede di Imola	2.232,75	0	2.232,75
Totale sede di Imola	61.679,98	0,00	61.679,98
Totale Via Zoccoli	0,00	0,00	0,00
TOTALE	174.206,38	300.067,41	474.273,79

Anche nel 2013 si è scorporato il valore dei terreni ai fini del costo del fabbricato strumentale, da non assoggettare ad ammortamento. Relativamente alla procedura di scorporo si sono seguite le indicazioni fornite dalla circolare n. 1/E del 19/1/2007 "Decreto legge 3 ottobre 2006, n. 262, convertito con modificazioni dalla legge 24 novembre 2006, n. 286 – primi chiarimenti".

I valori delle aree risultano le seguenti:

Descrizione	Importo
Palazzo della Mercanzia	704.614,54
Palazzo degli Affari	80.826,87
Delegazione di Imola	61.355,08
Totale valore dei terreni	846.796,49

L'area del Palazzo degli Affari fu acquistata autonomamente in epoca antecedente rispetto alla costruzione del fabbricato, quindi il valore dell'area coincide con il valore del costo di acquisizione dell'area stessa.

Relativamente alla delegazione di Imola, si è invece determinato il valore dell'area applicando la percentuale del 20% al costo di acquisto complessivo dell'immobile, risultante dagli atti di compravendita.

Infine per il Palazzo della Mercanzia, non risultando disponibile un valore di acquisto, si è assunto come valore rispetto al quale applicare la suddetta percentuale del 20% l'importo inserito a Bilancio al 1/1/1992, a seguito dell'applicazione dei nuovi criteri di valutazione dettati dal ministero dell'industria con circolare n. 3308 del 1/4/93. Questo al fine di non comprendere nel costo complessivo dell'area e del fabbricato i costi incrementativi capitalizzati, riferibili esclusivamente al valore del fabbricato e non dell'area sottostante.

Impianti

Descrizione	Importo
Costo storico inizio 2013	889.179,86
Ammortamenti esercizi precedenti	836.544,94
Saldo a inizio 2013	52.634,92
Acquisizione dell'esercizio	8.003,20
Cessioni dell'esercizio	0
Riduzione fondo per cessione	0
Ammortamenti dell'esercizio	35.637,96
Saldo al 31/12/2013	25.000,16

All'interno della categoria impianti si distingue un valore di € 6.402,57 per impianti generici ed un saldo di € 18.597,59 per impianti speciali di comunicazione.

L'acquisizione dell'esercizio si riferisce alla fornitura n. 2 climatizzatori per locale CED a Palazzo Affari e per Sala di Giunta a Palazzo Mercanzia.

Attrezzature non informatiche

Descrizione	Importo
Costo storico inizio 2013	1.846.584,44
Ammortamenti esercizi precedenti	1.795.995,44
Saldo inizio 2013	50.589,00
Acquisizione dell'esercizio	12.222,92
Cessioni dell'esercizio	66.407,73
Riduzione fondo per cessione	66.167,89
Ammortamenti dell'esercizio	18.654,66
Saldo al 31/12/2013	43.917,42

Nell'ambito di questa categoria si distinguono due tipologie di cespiti, di cui di seguito si fornisce la movimentazione dettagliata nel corso dell'esercizio:

Macchine ordinarie d'ufficio

Descrizione	Importo
Costo storico inizio 2013	231.435,51
Ammortamenti esercizi precedenti	223.905,66
Saldo inizio 2013	7.529,85
Acquisizione dell'esercizio	211,75
Cessioni dell'esercizio	42.097,39
Riduzione fondo per cessione	41.858,87
Ammortamenti dell'esercizio	3.274,85
Saldo al 31/12/2013	4.228,23

Macchinari, apparecchiatura e attrezzatura varia:

Descrizione	Importo
Costo storico inizio 2013	1.615.148,93
Ammortamenti esercizi precedenti	1.572.089,78
Saldo inizio 2013	43.059,15
Acquisizione dell'esercizio	12.011,17
Cessioni dell'esercizio	24.310,34
Riduzione fondo per cessione	24.309,02
Ammortamenti dell'esercizio	15.379,81
Saldo al 31/12/2013	39.689,19

Le acquisizioni dell'esercizio si riferiscono principalmente alla fornitura di strumenti e campioni per l'Ufficio Metrico (€ 6.134,90), scale e sgabelli per gli uffici e la Biblioteca camerale (€ 3.875,63).

Nel corso del 2013 sono state dismesse ovvero cedute gratuitamente, come da determinazione n. 89 del 4/3/2013, macchine ordinarie d'ufficio per un totale di € 42.097,39, ammortizzato per € 41.858,87 (con rilevazione di una minusvalenza di € 238,52) e attrezzatura varia per un totale di € 24.310,34, ammortizzato per € 24.309,02 (con rilevazione di una minusvalenza di € 1,32), in quanto ormai logore, rotte e non riparabili o obsolete.

Attrezzature informatiche

Descrizione	Importo
Costo storico inizio 2013	1.154.153,67
Ammortamenti esercizi precedenti	1.088.046,67
Saldo inizio 2013	66.107,00
Acquisizione dell'esercizio	10.857,81
Cessioni dell'esercizio	293.746,36
Riduzione fondo per cessione	293.746,36
Ammortamenti dell'esercizio	44.220,82
Saldo al 31/12/2013	32.743,99

Le acquisizioni si riferiscono alla fornitura di personal computer, stampanti, hard disk e UPS. Nel corso del 2013, si è proceduto alla vendita di attrezzature informatiche in disuso per un totale di € 20.939,41, completamente ammortizzato, rilevando una plusvalenza di € 732,30 come da determinazioni nn. 18 del 25/1/2013 e 89 del 4/3/2013.

Ulteriori attrezzature informatiche, per un totale di € 272.806,95 completamente ammortizzate, sono state dismesse ovvero cedute gratuitamente sempre in base alla citata determina n. 89/2013, in quanto ormai divenute obsolete.

Arredi e mobili

Descrizione	Importo
Costo storico inizio 2013 (compresa rivalutazione opere d'arte)	7.108.285,05
Ammortamenti esercizi precedenti	1.433.276,49
Saldo inizio 2013	5.675.008,56
Acquisizione dell'esercizio	657,18
Cessioni dell'esercizio	15.424,33
Riduzione fondo per cessione	15.424,33
Ammortamenti dell'esercizio	23.891,95
Rivalutazione	0,00
Saldo al 31/12/2013	5.651.773,79

Nell'ambito di questa categoria si distinguono due tipologie di cespiti, di cui di seguito si fornisce la movimentazione dettagliata nel corso dell'esercizio:

Arredi

Descrizione	Importo
Costo storico inizio 2013	1.627.035,05
Ammortamenti esercizi precedenti	1.433.276,49
Saldo inizio 2013	193.758,56
Acquisizione dell'esercizio	366,78
Cessioni dell'esercizio	15.424,33
Riduzione fondo per cessione	15.424,33
Ammortamenti dell'esercizio	23.891,95
Rivalutazione	0,00
Saldo al 31/12/2013	170.233,39

Nel 2013 si è proceduto alla dismissione di beni logori, rotti e non riparabili, per un totale di € 15.424,33 completamente ammortizzato come da determina n. 89/2013.

Opere d'arte

Descrizione	Importo
Costo storico inizio 2013 (compresa rivalutazione)	5.481.250,00
Ammortamenti esercizi precedenti	0,00
Saldo inizio 2013	5.481.250,00
Acquisizione dell'esercizio	290,40
Cessioni dell'esercizio	0,00
Riduzione fondo per cessione	0,00
Ammortamenti dell'esercizio	0,00
Rivalutazione	0,00
Saldo al 31/12/2013	5.481.540,40

L'unica acquisizione dell'esercizio pari ad € 290,40 è relativa all'incorniciatura di una stampa raffigurante Bologna.

Nell'esercizio 2011, ai sensi della determinazione n. 586/2011 adottata a seguito della revisione decennale dell'inventario, si è proceduto alla rivalutazione delle opere d'arte, in base a perizia effettuata ai fini assicurativi, per un ammontare complessivo di € 5.187.399,80. A fronte di tale importo risulta iscritta, tra le poste del Patrimonio Netto esercizi precedenti, un'apposita Riserva rivalutazione opere d'arte.

Automezzi

Descrizione	Importo
Costo storico inizio 2013	65,08
Ammortamenti esercizi precedenti	65,08
Saldo inizio 2013	0,00
Acquisizione dell'esercizio	0,00
Cessioni dell'esercizio	64,56
Riduzione fondo per cessione	64,56
Ammortamenti dell'esercizio	0,00
Saldo al 31/12/2013	0,00

Nel corso del 2013 è stato alienato un casco per ciclomotore completamente ammortizzato.

Biblioteca

Descrizione	Importo
Costo storico inizio 2013	104.273,92
Ammortamenti esercizi precedenti	0,00
Saldo inizio 2013	104.273,92
Acquisizione dell'esercizio	140,40
Alienazioni dell'esercizio	0,00
Ammortamenti dell'esercizio	0,00
Saldo al 31/12/2013	104.414,32

La biblioteca riferita all'attività commerciale ha un valore di € 760,97.

Tra le immobilizzazioni materiali citate sono compresi beni ubicati presso terzi come di seguito specificato:

Descrizione	Presso Museo Civico Medievale: sette sculture
Costo storico inizio 2013	5.000.000,00
Ammortamenti esercizi precedenti	0,00
Saldo inizio 2013	5.000.000,00
Acquisizione dell'esercizio	0,00
Cessioni dell'esercizio	0,00
Riduzione fondo per cessione	0,00
Ammortamenti dell'esercizio	0,00
Saldo al 31/12/2013	5.000.000,00

Descrizione	Presso Laboratorio Chimico Merceologico: arredi attrezzature informatiche e non informatiche
Costo storico inizio 2013	1.065.013,81
Ammortamenti esercizi precedenti	1.056.400,90
Saldo inizio 2013	8.612,91
Acquisizione dell'esercizio	0,00
Cessioni dell'esercizio	0,00
Riduzione fondo per cessione	0,00
Ammortamenti dell'esercizio	5.167,65
Saldo al 31/12/2013	3.445,26

Descrizione	Presso Aeroporto di Bologna: una targa ed un espositore
Costo storico inizio 2013	6.636,00
Ammortamenti esercizi precedenti	3.711,12
Saldo inizio 2013	2.924,88
Acquisizione dell'esercizio	0,00
Cessioni dell'esercizio	0,00
Riduzione fondo per cessione	0,00
Ammortamenti dell'esercizio	464,52
Saldo al 31/12/2013	2.460,36

Descrizione	Presso Tribunale di Bologna: due pc e due stampanti
Costo storico inizio 2013	2.854,83
Ammortamenti esercizi precedenti	2.854,83
Saldo inizio 2013	0,00
Acquisizione dell'esercizio	0,00
Cessioni dell'esercizio	0,00
Riduzione fondo per cessione	0,00
Ammortamenti dell'esercizio	0,00
Saldo al 31/12/2013	0,00

c) Immobilizzazioni finanziarie

Partecipazioni e quote

	Saldo al 31/12/2013	Saldo al 31/12/2012	Variazioni
Partecipazioni azionarie	100.767.919,34	99.956.532,32	+ 811.387,02
Conferimenti capitale (organismi non societari)	118.301,26	118.301,26	0,00
Altre partecipazioni (società non azionarie)	273.978,09	287.705,09	- 13.727,00
Totale	101.160.198,69	100.362.538,67	+797.660,02

Per la valutazione delle partecipazioni si rimanda a quanto espressamente indicato nei criteri di valutazione in precedenza esposti.

L'aumento complessivo di € 797.660,02 deriva dalla somma algebrica degli incrementi e dei decrementi di seguito riportati:

Incrementi:

Rivalutazioni	834.557,48
Acquisizioni.	0,00
Totale variazioni positive +	834.557,48

Decrementi:

Svalutazioni	36.897,46
Alienazioni, recessi, rimborsi e scissioni	0,00
Totale variazioni negative -	36.897,46

Differenza +	797.660,02
---------------------	-------------------

Le rivalutazioni e le svalutazioni sopra indicate si riferiscono principalmente alle modifiche intervenute nel patrimonio netto delle società controllate o collegate ed in particolare a SAB – Aeroporto G. Marconi di Bologna Spa, Finanziaria Bologna Metropolitana Spa, Bologna Congressi Spa per le rivalutazioni (a fronte delle quali si è proceduto ad incrementare per un totale di € 834.557,48 l'apposita riserva da rivalutazione partecipazioni) ed a Unioncamere Emilia Romagna Servizi Srl per la svalutazione (pari ad € 4.722,82, in corrispondenza della quale si è proceduto alla riduzione della citata riserva che presentava sufficiente capienza).

La riserva da rivalutazione partecipazioni passa quindi, complessivamente, da € 23.793.511,75 alla chiusura del Bilancio 2012, ad € 24.623.346,41 al 31 dicembre 2013, come si evince dal prospetto che segue:

Società	Valore Riserva al 31/12/2013	Valore Riserva al 31/12/2012	Differenza
SAB – Aeroporto G. Marconi Bologna Spa	21.710.717,95	20.916.224,79	+ 794.493,16
Finanziaria Bologna Metropolitana Spa	2.633.681,84	2.604.402,06	+ 29.279,78
Bologna Congressi Spa	190.874,33	180.089,79	+10.784,54
Unioncamere Emilia Romagna Servizi Srl	88.072,29	92.795,11	-4.722,82
Promobologna Soc. Cons. a r.l. (cancellata dal R.I. in data 18/06/2013)	0,00	0,00	0,00
Totale	24.623.346,41	23.793.511,75	+ 829.834,66

Si è inoltre proceduto alla svalutazione di ulteriori tre partecipazioni in società non controllate e collegate, a seguito di perdite ritenute di natura durevole e strutturale. In particolare la svalutazione ha riguardato Imolascolo Spa in liquidazione per l'importo di € 23.170,46, G.A.L. dell'Appennino Bolognese Soc. Cons. a r.l. per € 1.357,21 e Retecamere Soc.Cons. a r.l. in liquidazione per € 7.646,97.

Per quanto riguarda le altre partecipazioni non controllate o collegate, è stato invece mantenuto il valore iscritto nell'esercizio precedente anche per le società che presentano una perdita d'esercizio, sia perché, in taluni casi, non vi sono elementi che fanno presupporre una perdita durevole di valore, sia perché, in altri casi, il valore iscritto a bilancio, in base ai criteri di valutazione in precedenza esposti, risulta già inferiore rispetto alla corrispondente frazione del patrimonio netto dell'ultimo esercizio approvato, chiuso in perdita.

La situazione riferita alle singole partecipazioni viene dettagliatamente illustrata nei prospetti che seguono riportanti anche l'ulteriore suddivisione tra partecipazioni in imprese controllate o collegate ed altre partecipazioni, già iscritte al 31/12/2006 o acquisite successivamente.

Prospetto n.1) Capitale Sociale (composizione), quota di possesso dell'Ente e relativo Valore Nominale al 31/12/2013;

Prospetto n.2) Capitale Sociale, Patrimonio Netto, Utile/Perdita d'esercizio risultanti dall'ultimo bilancio approvato dalle società per le partecipazioni in imprese controllate e collegate, quota di possesso dell'Ente, acquisizioni/alienazioni, recessi, rimborsi, scissioni intervenuti nel corso del 2013 e Valore Contabile iscritto a bilancio;

Prospetto n.3) Incrementi/Decrementi del Valore Contabile rispetto al Bilancio 2012 approvato dall'Ente e relativa Riserva di rivalutazione.

Per una migliore comprensione dei dati in esso contenuti, si evidenzia quanto segue:

Il numero delle quote ed il relativo Valore Nominale sono quelli risultanti alla data del 31/12/2013, tenuto altresì conto delle acquisizioni/alienazioni/recessi/rimborsi/scissioni avvenuti nell'esercizio.

Il Valore Contabile delle partecipazioni in imprese controllate e collegate deriva dall'applicazione del Patrimonio Netto risultante dall'ultimo Bilancio delle partecipate approvato (Bilancio al 31/12/2013 per Unioncamere Emilia-Romagna Servizi S.r.l. e Bilanci al 31/12/2012 per le altre) depurato degli eventuali utili/riserve di utili distribuiti, che risultano imputati pro-quota a titolo di dividendi tra i proventi finanziari del conto economico.

Il Valore Contabile delle partecipazioni in imprese/organismi non controllati o collegati corrisponde al costo d'acquisto. Per tali partecipazioni, in caso di società/organismi già iscritti al 31/12/2006 si è considerato come primo valore di costo alla data di entrata in vigore del D.P.R. 254/2005, l'ultima valutazione effettuata con il metodo del patrimonio netto in base alle previgenti disposizioni (Bilanci delle partecipate al 31/12/2006), svalutato in caso di perdita durevole di valore ed incrementato del costo delle nuove acquisizioni.

In caso di distribuzione di utili o riserve di utili sotto forma di azioni/quote, si considera quale costo di acquisizione di tali nuove azioni/quote, il valore degli utili/riserve di utili distribuiti.

Relativamente alle singole partecipate si espongono di seguito i principali fatti di rilievo:

- 1) BOLOGNA CONGRESSI SPA – L'assemblea straordinaria del 15/01/2014, in seguito a quanto deliberato dal Consiglio di Amministrazione nel dicembre 2013, ha approvato il progetto di scissione parziale e proporzionale di Bologna Congressi Spa per costituzione della nuova società Bologna Welcome Srl; scissione avvenuta con atto del 27/01/2014.
- 2) SAPIR SPA – Deliberata dall'assemblea degli azionisti in data 27/6/2013 la destinazione di parte dell'utile d'esercizio 2012 (complessivamente pari ad € 5.023.257,10) agli azionisti per € 4.717.890,00 in ragione di € 0,19 pr azione. Introitati nel corso del 2013 a titolo di dividendi anno 2012 € 8.439,80 (€ 0,19 x n. 44.420 azioni detenute dall'Ente).
- 3) INTERPORTO BOLOGNA SPA In assemblea del 28 febbraio 2013 è stato approvato l'aumento del capitale sociale della Società:
 - in via gratuita (mediante l'utilizzo di riserve disponibili) da € 13.743.928,00 ad € 22.436.766,00, con l'emissione di n. 16.814 da assegnare ai soci proporzionalmente a quelle già possedute (e relativa variazione dell'art. 5.1 dello Statuto);
 - a pagamento, mediante l'emissione di un massimo di 29.013 azioni da assegnare in opzione ai soci e le inoptate a terzi investitori.

La prima fase dell'aumento di capitale è stata già eseguita per cui, alla data del 31/12/2013, la situazione è la seguente: il Capitale sociale della società è di € 22.436.766 ed il numero totale di azioni è di 43.398; Il valore nominale delle azioni è rimasto invariato: € 517,00/azione. Tutti i soci di Inteporto hanno aumentato la loro quota nominale pur mantenendo invariata la percentuale di partecipazione; la Camera di Bologna è passata da una partecipazione di nominali € 811.173,00 ad € 1.324.037,00 e quindi da un totale di n. 1.569 azioni ad un totale di n. 2.561 azioni (quota percentuale invariata del 5,901%).

Nel corso del 2013 la Camera di Commercio di Bologna ha deliberato la volontà di unirsi agli altri soci pubblici (Comune e Provincia) nella cessione del proprio pacchetto azionario e con delibera n. 70 del 25/03/2014 ha approvato la nuova procedura di vendita congiunta.

- 4) TECNO HOLDING SPA – Deliberata dall'assemblea dei soci in data 13/06/2013 la destinazione di parte dell'utile d'esercizio 2012 (complessivamente pari ad € 11.389.262,75) agli azionisti per € 2.169.901,78 nella misura di € 0,0012 per azione. Introitati nel corso del 2013 a titolo di dividendi anno 2012 € 96.361,50 (€ 0,0012 x n. 80.301.254 azioni detenute dall'Ente).

- 5) ISNART SCPA – Nel corso del 2013 sono receduti da Isnart gli ultimi soci privati rimasti tramite cessione delle proprie azioni alla società che dopo averle acquistate le ha annullate.

Di conseguenza il capitale sociale che fino ad inizio 2013 era di 1.069.901,00 è diminuito di € 23.401,00 arrivando ad € 1.046.500,00. Anche il numero delle azioni totali che compongono il capitale sociale è passato da 1.069.901 a 1.046.500.

La Camera di Commercio di Bologna, pur mantenendo invariato il capitale nominale sottoscritto ed il numero di azioni detenute in Isnart, è passata da una percentuale di partecipazione dell'1,809% a fine 2012 all'1,849% a fine 2013.

Con deliberazione n. 65 del 4/03/2014 l'Ente ha deliberato di manifestare la volontà di recedere dalla società ISNART Scpa, comunicando un preavviso di un anno, come da Statuto.

- 6) IMOLASCALO SPA IN LIQUIDAZIONE – In data 17/12/2013 l'assemblea dei soci ha deliberato la riduzione del Capitale sociale da 4.296.000,00 ad € 100.000,00 e la trasformazione della Società da Spa ad Srl; la riduzione deliberata avviene trascorsi 90 giorni dall'iscrizione nel Registro Imprese e la trasformazione della forma sociale si intende sospensivamente condizionata all'avvenuta eseguibilità della deliberazione di riduzione del capitale sociale ai sensi dell'art. 2445 del c.c.

Nell'anno 2014 si concretizza la riduzione del CS della società, e quindi anche del capitale nominale della CCIAA di Bologna, oltre che la trasformazione da Spa ad Srl.

Trattandosi di partecipazione in liquidazione, che presenta perdite da diversi esercizi, ritenute di natura durevole e strutturali, ai sensi dei principi contabili delle camere di commercio si è proceduto alla svalutazione portando il valore contabile da € 472.493,97 ad € 449.323,51, corrispondente alla frazione di Patrimonio Netto del Bilancio della Società al 31/12/2013 (ultimo bilancio approvato), spettante alla Camera di Commercio di Bologna.

- 7) FIERE INTERNAZIONALI DI BOLOGNA SPA – BOLOGNAFIERE – Introitati nell'esercizio 2013 € 128.630,00 a titolo di dividendi 2011, già rilevati a credito dell'Ente nell'esercizio 2012.

- 8) CONSORZIO ENERGIA FIERA DISTRICT – Nel corso dell'anno 2013, con l'ingresso di un nuovo socio il fondo consortile è aumentato di € 1.500,00, passando da € 27.000,00 ad € 28.500,00. Dal momento che i consorziati al 31 dicembre sono rimasti 15 (ingresso di un nuovo socio e recesso di un consorziato) e che il Fondo consortile deve essere ripartito in base al numero dei consorziati, la quota della Camera passa da € 1.800,00 ad € 1.900,00 (corrispondente al 6,667% del totale).

- 9) PROMOBOLOGNA S.C.R.L. IN LIQUIDAZIONE – La società è stata posta in scioglimento e liquidazione con atto del 25/03/2011 – Il Bilancio finale di liquidazione al 31/12/2012 (depositato al Registro Imprese nel febbraio 2013) si è chiuso con l'azzeramento del Patrimonio Netto ed è stato recepito nel Bilancio dell'Ente al 31/12/2012, provvedendo alla relativa svalutazione. La società risulta cancellata dal Registro Imprese in data 18/06/2013 (con data domanda 7/6/2013).

- 10) G.A.L. DELL'APPENNINO BOLOGNESE SOC. CONS. A R.L. – Tenuto conto delle motivazioni strutturali che hanno portato anche il Bilancio 2012 ad evidenziare un risultato negativo e dell'ipotesi di perdite durevoli (v. pre-consuntivo 2013), ai sensi dei principi contabili delle camere di commercio si è proceduto alla svalutazione portando il valore contabile da € 6.083,37 a € 4.726,16 corrispondente alla frazione di Patrimonio Netto del Bilancio della Società al 31/12/2012 (ultimo bilancio approvato), spettante alla Camera di Commercio di Bologna.
- 11) RETECAMERE SOC.CONS. A R.L. IN LIQUIDAZIONE – La società è stata posta in liquidazione con assemblea del 4.9.2013. Nella stessa sede è stata deliberata la riduzione del capitale sociale a causa di perdite in quanto gli amministratori, avendo preso atto della difficoltà di recupero del credito verso Buonitalia, hanno deciso di svalutare ulteriormente tale credito, stilando un bilancio provvisorio di Retecamere alla data del 30/06/2013, bilancio in cui si rileva che il capitale sociale passa da € 900.000,00 al 31/12/2012 ad € 225.489,50 al 30/06/2013. Successivamente il capitale si incrementa raggiungendo l'entità di € 242.356,34 a seguito di nuove sottoscrizioni di capitale sull'aumento deliberato dall'assemblea del 29/4/2013.
- La riduzione del capitale sociale operata proporzionalmente su tutti i soci ha determinato per la CCIAA di Bologna la riduzione della propria quota di partecipazione che è passata da nominali € 4.272,00 a fine 2012, pari allo 0,475% del C.S., a nominali € 1.045,48 a fine 2013, corrispondente allo 0,431% del C.S.
- Il Bilancio al 30/06/2013 sopra citato evidenzia un Patrimonio netto negativo di € 837.688. Si è ritenuto pertanto opportuno procedere all'azzeramento del Valore contabile ed all'accantonamento prudenziale, in apposito Fondo rischi ed oneri partecipazioni, della somma di € 3.700,00, in considerazione dell'eventualità che l'Ente debba intervenire per la copertura del deficit, in attesa di definire l'efficacia e la decorrenza del recesso deliberato dalla Camera di Commercio di Bologna con provvedimento n. 67 del 28/05/2013.
- 12) CAMCOM UNIVERSITAS MERCATORUM S.CONS.R.L. – Considerate le nuove sottoscrizioni di Capitale sociale avvenute nel corso del 2013, il Capitale si incrementa ad € 348.864,29 al 31/12/2013. Di conseguenza la CCIAA di Bologna, che ha mantenuto immutato il proprio capitale (€ 3.804,50), ha visto diminuire la propria percentuale di partecipazione che è passata all'1,091% a fine 2013.

SITUAZIONE PARTECIPAZIONI CAMERA DI COMMERCIO DI BOLOGNA - PROSPETTO N. 1)

DENOMINAZIONE	SEDE	NOTE	CAPITALE AL 31/12/2013	V.N. UNITARIO	N. QUOTE DI CUI SI COMPONE IL CAPITALE	N. QUOTE CCIAA BOLOGNA	% CCIAA BOLOGNA AL 31/12/2013	VALORE NOMINALE CCIAA BOLOGNA AL 31/12/2013
PARTECIPAZIONI AZIONARIE								
Partecipazioni azionarie in imprese controllate								
SAB - AEROPORTO G. MARCONI BOLOGNA SPA	BOLOGNA		€ 74.000.000,00	€ 2,50	29.600.000	14.963.825	50,553	€ 37.409.562,50
Totale partecipazioni azionarie in imprese controllate								€ 37.409.562,50
Partecipazioni azionarie in imprese collegate								
FINANZIARIA BOLOGNA METROPOLITANA SPA	BOLOGNA		€ 1.800.000,00	€ 600,00	3.000	985	32,83	€ 591.000,00
BOLOGNA CONGRESSI SPA	BOLOGNA	1)	€ 1.549.380,00	€ 516,46	3.000	980	32,667	€ 506.130,80
Totale Partecipazioni azionarie in imprese collegate								€ 1.097.130,80
Partecipazioni azionarie in imprese non controllate o collegate già iscritte al 31/12/2006								
SAPIR - PORTO INTERMODALE RAVENNA SPA	RAVENNA	2)	€ 12.912.120,00	€ 0,52	24.831.000	44.420	0,18	€ 23.098,40
C.A.A.B. - CENTRO AGRO ALIMENTARE SCPA	BOLOGNA		€ 51.941.871,31	€ 2,87	18.098.213	1.370.326	7,572	€ 3.932.835,62
INTERPORTO BOLOGNA SPA	BOLOGNA	3)	€ 22.436.766,00	€ 517,00	43.398	2.561	5,90	€ 1.324.037,00
TECNO HOLDING SPA	ROMA	4)	€ 25.000.000,00	====	1.808.251.482	80.301.254	4,441	€ 1.110.205,83
INFOCAMERE SCPA	ROMA		€ 17.670.000,00	€ 3,10	5.700.000	228.006	4,0001	€ 706.818,60
ISNART - IST. NAZ.LE RICERCHE TURISTICHE SCPA	ROMA	5)	€ 1.046.500,00	€ 1,00	1.046.500	19.350	1,849	€ 19.350,00
IMOLASCALO SPA IN LIQUIDAZIONE	IMOLA (BO)	6)	€ 4.296.000,00	€ 1,00	4.296.000	541.280	12,60	€ 541.280,00
BORSA MERCI TELEMATICA ITALIANA SCPA	ROMA		€ 2.387.372,16	€ 299,62	7.968	9	0,113	€ 2.696,58
FIERE INTERNAZIONALI DI BOLOGNA SPA - BOLOGNAFIERE	BOLOGNA	7)	€ 93.780.000,00	€ 1,00	93.780.000	12.678.301	13,52	€ 12.678.301,00
Partecipazioni azionarie in imprese non controllate o collegate iscritte dal 2007								
TECNOSERVICECAMERE SCPA	ROMA		€ 1.318.941,00	€ 0,52	2.536.425	44.502	1,75	€ 23.141,04
Totale Partecipazioni azionarie in imprese non controllate o collegate								€ 20.361.764,07
TOTALE "PARTECIPAZIONI AZIONARIE"								€ 58.868.457,37
CONFERIMENTI DI CAPITALE								
Conferimenti di capitale in organismi non controllati o collegati già iscritti al 31/12/2006								
I.F.O.A. ISTITUTO FORMAZIONE OPERATORI AZIENDALI	REGGIO EMILIA		€ 4.735.259,47			1	2,393	€ 113.338,20
CONSORZIO ENERGIA FIERA DISTRICT	BOLOGNA	8)	€ 28.500,00	€ 1.900,00	15	1	6,667	€ 1.900,00
TOTALE "CONFERIMENTI DI CAPITALE"								€ 115.238,20
ALTRE PARTECIPAZIONI								
Altre partecipazioni in imprese collegate								
UNIONCAMERE EMILIA-ROMAGNA SERVIZI SRL	BOLOGNA		€ 120.000,00	€ -	9	1	22,20	€ 26.640,00
PROMOBOLOGNA SOC. CONS. A R.L. IN LIQUIDAZIONE (CANCELLATA DAL R.I. IN DATA 18/06/2013)	BOLOGNA	9)	€ -					€ -
Totale Altre partecipazioni in imprese collegate								€ 26.640,00
Altre partecipazioni in imprese non controllate o collegate già iscritte al 31/12/2006								
ECOCERVED S.C.A.R.L.	ROMA		€ 2.500.000,00				0,7048	€ 17.621,00
G.A.L. DELL'APPENNINO BOLOGNESE SOC. CONS. A R.L.	BOLOGNA	10)	€ 68.893,00				8,999	€ 6.200,00
RETECAMERE SOC. CONS. A R.L. IN LIQUIDAZIONE	ROMA	11)	€ 242.356,34				0,431	€ 1.045,48
CAMERE DI COMMERCIO D'ITALIA - UNIVERSITAS MERCATORUM S. CONS. R. L.	ROMA	12)	€ 348.864,29				1,091	€ 3.804,50
Altre partecipazioni in imprese non controllate o collegate iscritte dal 2007								
JOB CAMERE SRL	PADOVA		€ 600.000,00				2,400	€ 14.400,00
IC OUTSOURCING S.C.R.L.	PADOVA		€ 372.000,00				2,400	€ 8.928,00
Totale Altre partecipazioni in imprese non controllate o collegate								€ 51.998,98
TOTALE "ALTRE PARTECIPAZIONI"								€ 78.638,98
TOTALE PARTECIPAZIONI E QUOTE								€ 59.062.334,55

SITUAZIONE PARTECIPAZIONI CAMERA DI COMMERCIO DI BOLOGNA - PROSPETTO N. 2)

DENOMINAZIONE	NOTE	RISULTANZE ULTIMO BILANCIO APPROVATO DALLE SOCIETA' PARTECIPATE					% CCIAA BOLOGNA AL 31/12/2013	PATRIMONIO NETTO DI COMPETENZA CCIAA BOLOGNA SU QUOTE POSSEDUTE FINO AL 2012	ACQUISIZIONI 2013		ALIENAZIONI E RIMBORSI 2013	VALORE CONTABILE CCIAA BOLOGNA AL 31/12/2013
		ESERCIZIO ULTIMO BILANCIO APPROVATO	CAPITALE SOCIALE	PATRIMONIO NETTO (AL NETTO DEGLI UTILI/RISERVE DI UTILI DISTRIBUITI)	RISULTATO D'ESERCIZIO (AL NETTO DEGLI UTILI DISTRIBUITI)				COSTO D'ACQUISTO	RIVALUTAZIONE E METODO P.N.		
					UTILE	PERDITA						
PARTECIPAZIONI AZIONARIE												
Partecipazioni azionarie in imprese controllate												
SAB - AEROPORTO G. MARCONI BOLOGNA SPA		2012	€ 74.000.000,00	€ 116.946.055,00	€ 1.571.588,00	€ -	50,553	€ 59.120.280,45				€ 59.120.280,45
Totale partecipazioni azionarie in imprese controllate								€ 59.120.280,45	€ -	€ -	€ -	€ 59.120.280,45
Partecipazioni azionarie in imprese collegate												
FINANZIARIA BOLOGNA METROPOLITANA SPA		2012	€ 1.800.000,00	€ 9.821.366,00	€ 89.177,00	€ -	32,83	€ 3.224.681,84				€ 3.224.681,84
BOLOGNA CONGRESSI SPA	1)	2012	€ 1.549.380,00	€ 2.168.989,00	€ 32.993,00	€ -	32,667	€ 708.536,41				€ 708.536,41
Totale Partecipazioni azionarie in imprese collegate								€ 3.933.218,25	€ -	€ -	€ -	€ 3.933.218,25
TOTALE "PARTECIPAZIONI AZIONARIE" IN IMPRESE CONTROLLATE E COLLEGATE								€ 63.053.498,70	€ -	€ -	€ -	€ 63.053.498,70
ALTRE PARTECIPAZIONI												
Altre partecipazioni in imprese collegate												
UNIONCAMERE EMILIA-ROMAGNA SERVIZI SRL		2013	€ 120.000,00	€ 1.000.198,00	€ 3.657,00	€ -	22,20	€ 222.043,96				€ 222.043,96
PROMOBOLOGNA SOC. CONS. A R.L. IN LIQUIDAZIONE (CANCELLATA DAL R.I. IN DATA 18/06/2013)	9)							€ -				€ -
TOTALE "ALTRE PARTECIPAZIONI" IN IMPRESE CONTROLLATE E COLLEGATE								€ 222.043,96	€ -	€ -	€ -	€ 222.043,96
TOTALE PARTECIPAZIONI E QUOTE IN IMPRESE CONTROLLATE E COLLEGATE								€ 63.275.542,66	€ -	€ -	€ -	€ 63.275.542,66

DENOMINAZIONE	NOTE	VALORE CONTABILE AL 31/12/2012	INCREMENTI		DECREMENTI		VALORE CONTABILE AL 31/12/2013	RISERVA DI RIVALUTAZIONE PARTECIPAZIONI	
			RIVALUTAZIONI	ACQUISIZIONI	SVALUTAZIONI	ALIENAZIONI - RECESSI - RIMBORSI - SCISSIONI		VALORE AL 31/12/2012	VALORE AL 31/12/2013
PARTECIPAZIONI AZIONARIE									
Partecipazioni azionarie in imprese controllate									
SAB - AEROPORTO G. MARCONI BOLOGNA SPA		€ 58.325.787,29	€ 794.493,16				€ 59.120.280,45	€ 20.916.224,79	€ 21.710.717,95
Totale partecipazioni azionarie in imprese controllate		€ 58.325.787,29	€ 794.493,16	€ -	€ -	€ -	€ 59.120.280,45	€ 20.916.224,79	€ 21.710.717,95
Partecipazioni azionarie in imprese collegate									
FINANZIARIA BOLOGNA METROPOLITANA SPA		€ 3.195.402,06	€ 29.279,78				€ 3.224.681,84	€ 2.604.402,06	€ 2.633.681,84
BOLOGNA CONGRESSI SPA	1)	€ 697.751,87	€ 10.784,54				€ 708.536,41	€ 180.089,79	€ 190.874,33
Totale Partecipazioni azionarie in imprese collegate		€ 3.893.153,93	€ 40.064,32	€ -	€ -	€ -	€ 3.933.218,25	€ 2.784.491,85	€ 2.824.556,17
Partecipazioni azionarie in imprese non controllate o collegate già iscritte al 31/12/2006									
SAPIR - PORTO INTERMODALE RAVENNA SPA	2)	€ 128.318,30					€ 128.318,30		
C.A.A.B. - CENTRO AGRO ALIMENTARE SCPA		€ 3.741.176,89					€ 3.741.176,89		
INTERPORTO BOLOGNA SPA	3)	€ 1.423.127,09					€ 1.423.127,09		
TECNO HOLDING SPA	4)	€ 10.712.710,26					€ 10.712.710,26		
INFOCAMERE SCPA		€ 1.642.744,63					€ 1.642.744,63		
ISNART - IST. NAZ.LE RICERCHE TURISTICHE SCPA	5)	€ 19.925,07					€ 19.925,07		
IMOLASCALO SPA IN LIQUIDAZIONE	6)	€ 472.493,97			€ 23.170,46		€ 449.323,51		
BORSA MERCI TELEMATICA ITALIANA SCPA		€ 2.680,75					€ 2.680,75		
FIERE INTERNAZIONALI DI BOLOGNA SPA - BOLOGNAFIERE	7)	€ 19.551.965,91					€ 19.551.965,91		
Partecipazioni azionarie in imprese non controllate o collegate iscritte dal 2007									
TECNOSERVICECAMERE SCPA		€ 42.448,23					€ 42.448,23		
Totale Partecipazioni azionarie in imprese non controllate o collegate		€ 37.737.591,10	€ -	€ -	€ 23.170,46	€ -	€ 37.714.420,64		
TOTALE "PARTECIPAZIONI AZIONARIE"		€ 99.956.532,32	€ 834.557,48	€ -	€ 23.170,46	€ -	€ 100.767.919,34	€ 23.700.716,64	€ 24.535.274,12
CONFERIMENTI DI CAPITALE									
Conferimenti di capitale in organismi non controllati o collegati già iscritti al 31/12/2006									
I.F.O.A. ISTITUTO FORMAZIONE OPERATORI AZIENDALI		€ 116.801,26					€ 116.801,26		
CONSORZIO ENERGIA FIERA DISTRICT	8)	€ 1.500,00					€ 1.500,00		
TOTALE "CONFERIMENTI DI CAPITALE"		€ 118.301,26	€ -	€ -	€ -	€ -	€ 118.301,26	€ -	€ -
ALTRE PARTECIPAZIONI									
Altre partecipazioni in imprese collegate									
UNIONCAMERE EMILIA-ROMAGNA SERVIZI SRL		€ 226.766,78			€ 4.722,82		€ 222.043,96	€ 92.795,11	€ 88.072,29
PROMOBOLOGNA SOC. CONS. A R.L. IN LIQUIDAZIONE (CANCELLATA DAL R.I. IN DATA 18/06/2013)	9)	€ -					€ -	€ -	€ -
Totale Altre partecipazioni in imprese collegate		€ 226.766,78	€ -	€ -	€ 4.722,82	€ -	€ 222.043,96	€ 92.795,11	€ 88.072,29
Altre partecipazioni in imprese non controllate o collegate già iscritte al 31/12/2006									
ECOCERVED S.C.R.L.		€ 19.798,61					€ 19.798,61		
G.A.L. DELL'APPENNINO BOLOGNESE SOC. CONS. A R.L.	10)	€ 6.083,37			€ 1.357,21		€ 4.726,16		
RETECAMERE SOC. CONS. A R.L. IN LIQUIDAZIONE	11)	€ 7.646,97			€ 7.646,97		€ -		
CAMERE DI COMMERCIO D'ITALIA - UNIVERSITAS MERCATORUM S. CONS. R. L.	12)	€ 7.287,36					€ 7.287,36		
Altre partecipazioni in imprese non controllate o collegate iscritte dal 2007									
JOB CAMERE SRL		€ 12.420,99					€ 12.420,99		
IC OUTSOURCING S.C.R.L.		€ 7.701,01					€ 7.701,01		
Totale Altre partecipazioni in imprese non controllate o collegate		€ 60.938,31	€ -	€ -	€ 9.004,18	€ -	€ 51.934,13		
TOTALE "ALTRE PARTECIPAZIONI"		€ 287.705,09	€ -	€ -	€ 13.727,00	€ -	€ 273.978,09	€ 92.795,11	€ 88.072,29
TOTALE PARTECIPAZIONI E QUOTE		€ 100.362.538,67	€ 834.557,48	€ -	€ 36.897,46	€ -	€ 101.160.198,69	€ 23.793.511,75	€ 24.623.346,41

Prestiti ed anticipazioni attive

	31/12/2013	31/12/2012	Variazioni
Prestiti e anticipazioni al personale	1.113.322,53	1.024.146,87	89.175,66
Strumento ibrido di patrimonializzazione	4.410.128,82	0,00	4.410.128,82
Fondo centrale di garanzia – Sezione Speciale PMI	100.000,00	0,00	100.000,00
Depositi cauzionali	2.587,05	2.587,05	0,00
Totale	5.626.038,40	1.026.733,92	4.599.304,48

Prestiti e anticipazioni al personale

Sono rappresentati i prestiti al personale dipendente nella forma di anticipazioni sull'indennità di anzianità ammontanti al 31/12/2013 a € 1.113.322,53.

Tali prestiti si compongono di quote capitale per € 1.045.496,89 e di quote interessi per € 67.825,64.

Più specificatamente comprendono:

- € 956.032,94 di quote capitale relative a prestiti concessi con restituzione mensile degli interessi e a fine servizio del capitale;
- € 54,00 di interessi maturati sui prestiti di cui sopra e non ancora trattenuti a personale cessato dal servizio, nonché € 695,28 di interessitrattenuti anticipatamente;
- € 157.930,87 del montante dei prestiti concessi con restituzione in unica soluzione a fine servizio di capitale e interessi (€ 89.463,95 quotacapitale ed € 68.466,92 quota interessi).

L'incremento di € 89.175,66 rispetto all'ammontare in essere al 31/12/2012 deriva dalle seguenti movimentazioni:

- + € 105.986,37 anticipazioni concesse nel 2013;
- € 17.600,00 rimborsi in c/capitale di anticipazioni già concesse;
- € 126,00 rimborsi in c/interessi maturati negli esercizi precedenti;
- + € 915,29 (€ 1.610,57 - € 695,28) interessi complessivamente maturati nel 2013 e non riscossi.

La possibilità di concedere anticipazioni è prevista dall'art. 85 del regolamento tipo delle Camere di Commercio approvato con D.I. 12/07/1982 e successive modificazioni. Il tasso di interesse applicato è dell'1,5% dal 9/12/2004.

Depositi cauzionali attivi

La composizione al 31/12/2013, invariata nell'anno, è così dettagliata:

Descrizione	31/12/2013
a garanzia fitti	2.147,17
a garanzia contratti per fornitura di acqua, luce ecc..	336,59
a garanzia tessera Viacard	103,29
Totale	2.587,05

B Attivo circolante

Saldo al 31/12/2013
30.542.575,19

Saldo al 31/12/2012
31.619.044,41

Variazioni
- 1.076.469,22

d) Rimanenze di magazzino

	31/12/2013	31/12/2012	Variazioni
Attività istituzionale	143.281,38	129.446,55	+13.834,83
Attività commerciale	19.299,71	20.906,75	-1.607,04
Totale	162.581,09	150.353,30	+12.227,79

Rappresentano le rimanenze dell'Ente, valutate come indicato in precedenza.

Di seguito si illustra il dettaglio:

Descrizione	31/12/2013
Rimanenze commerciali	19.299,71
Rimanenze ufficio commercio estero	12.823,08
Pubblicazioni camerali	6.403,88
Rimanenze Telemaco	72,75
Rimanenze istituzionali	143.281,38
Magazzino Sede e Palazzo Affari	85.520,55
Matrici marchi identificativi metalli preziosi	8.916,60
Dispositivi firma digitale certificati firma cartelline	39.717,09
Certificati di origine	9.127,14
Totale	162.581,09

e) Crediti di funzionamento

Saldo al 31/12/2013
8.323.270,71

Saldo al 31/12/2012
9.350.353,48

Variazioni
- 1.027.082,77

Descrizione	31/12/2013	31/12/2012
Crediti da diritto annuale	6.587.012,80	6.811.231,17
Crediti verso organismi ed istituzioni nazionali e comunitarie	8.730,30	8.730,30
Crediti verso organismi del sistema camerale	36.653,28	215.486,62
Crediti verso clienti	436.634,27	626.387,56
Crediti per servizi conto terzi	12.431,56	248.747,95
Crediti diversi	1.240.976,20	1.430.958,20
Erario conto iva	143,31	8.811,68
Anticipi a fornitori	688,99	0,00
Totale	8.323.270,71	9.350.353,48

Crediti da diritto annuale

Crediti per diritto annuale calcolati in base agli importi che risultano da incassare per diritto annuale anno 2013 e precedenti. Si evidenzia che l'importo di cui sopra (€ 6.587.012,80) è comprensivo anche di sanzioni ed interessi e risulta già depurato della relativa quota di svalutazione, come di seguito evidenziato.

Descrizione	Credito	Fondo svalutazione crediti	Credito al netto del fondo	% svalutazione
Diritto annuale	27.119.514,39	22.304.903,79	4.814.610,60	82,2%
Sanzioni per diritto annuale	6.602.812,31	5.134.042,50	1.468.769,81	77,8%
Interessi per diritto annuale	1.457.198,18	1.153.565,79	303.632,39	79,2%
Totale	35.179.524,88	28.592.512,08	6.587.012,80	81,3%

Anche a fine 2013 si è proceduto ad adeguare l'ammontare dei crediti iscritti per diritto annuale, sanzioni e interessi per gli anni dal 2001 al 2008 alle risultanze dei residui sui ruoli, dei crediti per insinuazioni nei fallimenti non ancora chiusi, e degli atti emessi.

Tale operazione ha comportato le seguenti rettifiche su ciascun anno di competenza del credito:

	Diritto annuale	Sanzione	Interessi	Totale
2001	-996,25	-38,34	1.880,07	845,48
2002	6.299,24	5.727,30	5.310,76	17.337,30
2003	19.541,21	2.082,55	1.849,86	23.473,62
2004	-21.832,22	-34.674,43	305,88	-56.200,77
2005	-38.064,17	-11.730,32	1.986,82	-47.807,67
2006	-13.804,61	-278,95	788,79	-13.294,77
2007	-4.971,02	335,57	2.393,28	-2.242,17
2008	194.230,47	57.191,26	18.938,04	270.359,77
Totale	140.402,65	18.614,64	33.453,50	192.470,79

Di seguito si riporta la movimentazione della consistenza del credito per diritto annuale, ripartita per anno di insorgenza.

Descrizione	Crediti al 01/01/2013	Incassi nel 2013	Sgravi e scarichi concessi nel 2013	Rettifica del credito	Crediti al 31/12/2013
Crediti diritto annuale anno 1996 e precedenti	182.971,32	4.006,44			178.964,88
Crediti diritto annuale anno 1997	702.351,60	1.173,17			701.178,43
Crediti diritto annuale anni 1998	526.135,29	952,11			525.183,18
Crediti diritto annuale anno 1999	588.322,70	4.020,41			584.302,29
Crediti diritto annuale anno 2000	592.176,91	7.047,65			585.129,26
Crediti diritto annuale anno 2001	599.983,89	8.836,64		-996,25	590.151,00
Crediti diritto annuale anno 2002	658.103,48	11.825,21		6.299,24	652.577,51
Crediti diritto annuale anno 2003	768.829,41	21.286,10		19.541,21	767.084,52
Crediti diritto annuale anno 2004	967.359,35	18.264,18		-21.832,22	927.262,95
Crediti diritto annuale anno 2005	1.331.849,28	19.581,74		-38.064,17	1.274.203,37
Crediti diritto annuale anno 2006	1.529.844,32	19.051,76		-13.804,61	1.496.987,95
Crediti diritto annuale anno 2007	1.692.888,00	32.187,27		-4.971,02	1.655.729,71
Crediti diritto annuale anno 2008	1.626.491,22	65.677,41		194.230,47	1.755.044,28
Crediti diritto annuale anno 2009	2.735.630,53	287.440,96		12.006,75	2.460.196,32
Crediti diritto annuale anno 2010	2.744.282,66	51.919,00		74.993,79	2.767.357,45
Crediti diritto annuale anno 2011	2.957.196,65	58.913,38		-12.673,56	2.885.609,71
Crediti diritto annuale anno 2012	3.966.352,85	621.753,66		6.258,25	3.350.857,44
Crediti diritto annuale anno 2013					3.961.694,14
Totale	24.170.769,46	1.233.937,09	0,00	220.987,88	27.119.514,39

La società Infocamere Scpa ha fornito il dato del credito al 31 dicembre 2013 per:

- il diritto annuale di competenza dell'esercizio 2013 (€ 3.961.694,14);
- il diritto annuale di competenza dell'esercizio 2009 (€ 2.460.196,32), rettificando il credito per diritto annuale fornito per il Bilancio 2012 con le seguenti rilevazioni contabili:

Diritto annuale 2009 al 31/12/2012	2.735.630,53
Incassi nel 2013	-287.440,96
Utilizzo del fondo svalutazione crediti	-6.841,80
Rilevazione di sopravvenienza attiva	13.260,50
Aumento credito per incassi in attesa di regolarizzazione	6.123,76
Riduzione crediti per versamenti non attribuiti	-463,71
Aumento crediti con contestuale riduzione crediti per diritto annuale 2010	0
Riduzione crediti con contestuale aumento credito per diritto annuale 2012	-72,00
Totale credito per diritto annuale 2009 al 31/12/2013	2.460.196,32

Al termine del 2012 è stato emesso il ruolo relativo al diritto annuale 2009. Infocamere ha comunicato che per quanto riguarda gli incassi da ruolo i dati devono pervenire nel sistema informatico da Equitalia, ma per la chiusura 2013 questo non è avvenuto. Infocamere sta analizzando il processo di caricamento dei dati di provenienza Equitalia, al fine di riscontrare le inefficienze del nuovo processo per giungere a condividere con Equitalia una fornitura di recupero dei pagamenti mancanti.

Per tale motivo il credito riferito all'anno 2009 non è stato riconciliato tramite scrittura di rettifica all'elenco nominativo fornito da Infocamere, che come sopra detto non è depurato degli incassi da ruoli.

- il diritto annuale di competenza dell'esercizio 2010 (€ 2.767.357,45), rettificando il credito per diritto annuale fornito per il Bilancio 2012 con le seguenti rilevazioni contabili:

Diritto annuale 2010 al 31/12/2012	2.744.282,66
Incassi nel 2013	-51.919,00
Utilizzo del fondo svalutazione crediti	-5.591,54
Rilevazione di sopravvenienza attiva	78.753,24
Aumento credito per incassi in attesa di regolarizzazione	10.824,56
Riduzione debiti per versamenti non attribuiti	-1.137,35
Riduzione crediti con contestuale aumento crediti per diritto annuale 2011	-83,00
Riduzione crediti con contestuale aumento crediti per diritto annuale 2012	-481,36
Riduzione crediti con contestuale aumento ricavo per diritto 2013	-88,35
Ulteriore utilizzo fondo svalutazione crediti per adeguamento all'elenco del credito	-7.202,41
Totale credito per diritto annuale 2010 al 31/12/2013	2.767.357,45

- il diritto annuale di competenza dell'esercizio 2011 (€ 2.885.609,71), rettificando il credito per diritto annuale fornito per il Bilancio 2012 con le seguenti rilevazioni contabili:

Diritto annuale 2011 al 31/12/2012	2.957.196,65
Incassi nel 2013	-58.913,38
Utilizzo del fondo svalutazione crediti	-6.326,03
Rilevazione di sopravvenienza attiva	207,37
Aumento credito per incassi in attesa di regolarizzazione	7.231,54
Riduzione debiti per versamenti non attribuiti	-6.446,34
Riduzione crediti con contestuale aumento crediti per diritto annuale 2012	-102,00
Aumento crediti con contestuale riduzione ricavo per diritto annuale 2010	83,00
Ulteriore utilizzo fondo svalutazione crediti per adeguamento all'elenco del credito	-7.321,10
Totale credito per diritto annuale 2011 al 31/12/2013	2.885.609,71

- il diritto annuale di competenza dell'esercizio 2012 (€ 3.350.857,44), rettificando il credito per diritto annuale fornito per il Bilancio 2012 con le seguenti rilevazioni contabili:

Diritto annuale 2012 al 31/12/2012	3.966.352,85
Incassi nel 2013	-621.753,66
Utilizzo del fondo svalutazione crediti	-142.026,86
Rilevazione di sopravvenienza attiva	10.408,21
Rilevazione di sopravvenienza passiva	-1.737,65
Aumento credito per incassi in attesa di regolarizzazione	140.465,58
Riduzione debiti per versamenti non attribuiti	-3.594,67
Aumento crediti con contestuale riduzione crediti per diritto annuale 2009	72,00
Aumento crediti con contestuale riduzione crediti per diritto annuale 2010	481,36
Aumento crediti con contestuale riduzione crediti per diritto annuale 2011	102,00
Riduzione crediti con contestuale aumento ricavo per diritto annuale 2013	-1.557,79
Riduzione crediti per sanzioni anno 2012	-6,12
Riduzione crediti per interessi anno 2012	-0,67
Rilevazione di sopravvenienza attiva per adeguamento all'elenco del credito	3.652,86
Totale credito per diritto annuale 2012 al 31/12/2013	3.350.857,44

A fronte degli importi del credito per le suddette annualità, eccetto il 2009, Infocamere ha fornito l'elenco analitico contenente il dettaglio dei debitori e l'importo dovuto da ciascuno.

Crediti per sanzioni diritto annuale sono relativi ad omesso, incompleto o tardato pagamento del diritto annuale con riferimento agli anni 2001 e successivi, come dettagliato nella seguente tabella.

Descrizione	Crediti al 01/01/2013	Incassi nel 2013	Sgravi e scarichi concessi nel 2013	Rettifica del credito	Crediti al 31/12/2013
Sanzioni diritto annuale 2001	144.808,20	1.859,82		-38,34	142.910,04
Sanzioni diritto annuale 2002	83.834,89	2.903,39		5.727,30	86.658,80
Sanzioni diritto annuale 2003	64.790,41	3.803,02		2.082,55	63.069,94
Sanzioni diritto annuale 2004	57.536,80	701,44		-34.674,43	22.160,93
Sanzioni diritto annuale 2005	365.162,42	4.803,85		-11.730,32	348.628,25
Sanzioni diritto annuale 2006	434.990,08	5.050,19		-278,95	429.660,94
Sanzioni diritto annuale 2007	445.334,36	7.341,57		335,57	438.328,36
Sanzioni diritto annuale 2008	405.391,86	18.724,77		57.191,26	443.858,35
Sanzioni diritto annuale 2009	737.304,87	97.395,32		-3.397,93	636.511,62
Sanzioni diritto annuale 2010	897.147,50	10.158,11		-150.264,40	736.724,99
Sanzioni diritto annuale 2011	967.162,96	16.421,53		-3.383,81	947.357,62
Sanzioni diritto annuale 2012	1.241.574,44	26.389,54		-112.528,54	1.102.656,36
Sanzioni diritto annuale 2013					1.204.286,11
TOTALE	5.845.038,79	195.552,55	0,00	-250.960,04	6.602.812,31

Infocamere ha fornito il dato del credito per sanzioni di competenza dell'esercizio 2013, pari ad € 1.204.286,11, applicando a ciascun debitore la misura della sanzione stabilita dal DM n. 54 del 27 gennaio 2005 (30%) sull'importo del diritto iscritto a credito.

Anche i crediti per sanzioni 2009 2010 2011 e 2012 sono stati rettificati da Infocamere e derivano dalle seguenti registrazioni:

Sanzioni per diritto annuale 2009 al 31/12/2012	737.304,87
Incassi nel 2013	-97.395,32
Utilizzo del fondo svalutazione crediti	-5.311,09
Rilevazione di sopravvenienza attiva	6.087,32
Rilevazione di sopravvenienza passiva	-5.966,73
Aumento credito per incassi in attesa di regolarizzazione	1.725,37
Aumento crediti con contestuale diminuzione crediti per sanzioni anno 2010	67,20
Totale credito per sanzioni per diritto annuale 2009 al 31/12/2013	636.511,62

Sanzioni per diritto annuale 2010 al 31/12/2012	897.147,50
Incassi nel 2013	- 10.158,11
Utilizzo del fondo svalutazione crediti	- 188.402,03
Rilevazione di sopravvenienza attiva	38.252,02
Rilevazione di sopravvenienza passiva	- 2.211,60
Aumento credito per incassi in attesa di regolarizzazione	2.924,52
Riduzione crediti per versamenti non attribuiti	- 24,00
Riduzione crediti con contestuale aumento credito per sanzioni 2009	- 67,20
Riduzione crediti con contestuale aumento credito per sanzioni 2011	- 3,00
Riduzione crediti con contestuale aumento ricavo per sanzioni 2012	- 3,00
Ulteriore utilizzo fondo svalutazione crediti per adeguamento all'elenco del credito	- 730,11
Totale credito per sanzioni per diritto annuale 2010 al 31/12/2013	736.724,99

Sanzioni per diritto annuale 2011 al 31/12/2012	967.162,96
Incassi nel 2013	-16.421,53
Utilizzo del fondo svalutazione crediti	-6.272,57
Rilevazione di sopravvenienza passiva	-179,69
Aumento credito per incassi in attesa di regolarizzazione	3.504,60
Riduzione crediti per versamenti non attribuiti	-71,25
Aumento crediti con contestuale riduzione credito per sanzioni 2010	3,00
Riduzione crediti con contestuale aumento ricavo per sanzioni 2012	-30,60
Riduzione crediti per sanzioni anno 2013	-26,10
Ulteriore utilizzo fondo svalutazione crediti per adeguamento all'elenco del credito	-311,20
Totale credito per sanzioni per diritto annuale 2011 al 31/12/2013	947.357,62

Sanzioni per diritto annuale 2012 al 31/12/2012	1.241.574,44
Incassi nel 2013	- 26.389,54
Utilizzo del fondo svalutazione crediti	- 98.970,89
Rilevazione di sopravvenienza attiva	598,36
Rilevazione di sopravvenienza passiva	- 17.919,95
Aumento credito per incassi in attesa di regolarizzazione	3.723,95
Riduzione crediti per versamenti non attribuiti	78,97
Aumento crediti con contestuale riduzione credito per sanzioni 2010	3,00
Aumento crediti con contestuale riduzione credito per sanzioni 2011	30,60
Riduzione crediti per sanzioni anno 2013	- 56,90
Aumento crediti per diritto annuale anno 2012	6,12
Ulteriore utilizzo fondo svalutazione crediti per adeguamento all'elenco del credito	- 21,80
Totale credito per sanzioni per diritto annuale 2012 al 31/12/2013	1.102.656,36

Crediti per interessi moratori diritto annuale sono di seguito riepilogati.

Descrizione	Crediti al 01/01/2013	Incassi nel 2013	Sgravi e disarichi concessi nel 2013	Rettifica del credito	Crediti al 31/12/2013
Interessi diritto annuale 2001	108.189,96	2.398,78		1.880,07	107.671,25
Interessi diritto annuale 2002	52.435,21	2.071,42		5.310,76	55.674,55
Interessi diritto annuale 2003	37.274,60	2.452,37		1.849,86	36.672,09
Interessi diritto annuale 2004	1.198,13	137,37		305,88	1.366,64
Interessi diritto annuale 2005	135.877,97	2.254,79		1.986,82	135.610,00
Interessi diritto annuale 2006	164.222,76	2.697,37		788,79	162.314,18
Interessi diritto annuale 2007	145.560,75	3.464,12		2.393,28	144.489,91
Interessi diritto annuale 2008	116.856,41	5.811,92		18.938,04	129.982,53
Interessi diritto annuale 2009	173.551,06	19.249,05		11.703,47	166.005,48
Interessi diritto annuale 2010	119.590,97	2.196,53		67.806,75	185.201,19
Interessi diritto annuale 2011	94.244,61	2.728,68		69.411,48	160.927,41
Interessi diritto annuale 2012	49.917,82	6.420,21		79.276,89	122.774,50
Interessi diritto annuale 2013					48.508,45
TOTALE	1.198.920,25	51.882,61	0,00	261.652,09	1.457.198,18

Di seguito il dettaglio relativo alla rettifica del credito per interessi da diritto annuale 2009, 2010 2011 e 2012:

Interessi per diritto annuale 2009 al 31/12/2012	173.551,06
Incassi nel 2013	-19.249,05
Utilizzo del fondo svalutazione crediti	-636,74
Ricalcolo interessi ricavo 2013 da diritto annuale 2009	12.009,71
Aumento credito per incassi in attesa di regolarizzazione	330,50
Totale credito per interessi per diritto annuale 2009 al 31/12/2013	166.005,48

Interessi per diritto annuale 2010 al 31/12/2012	119.590,97
Incassi nel 2013	-2.196,53
Utilizzo del fondo svalutazione crediti	-763,31
Ricalcolo interessi ricavo 2013 da diritto annuale 2010	69.454,33
Aumento credito per incassi in attesa di regolarizzazione	1.007,04
Aumento crediti da versamenti non attribuiti	-4,90
Ulteriore utilizzo fondo svalutazione crediti per adeguamento all'elenco del credito	-1.886,41
Totale credito per interessi per diritto annuale 2010 al 31/12/2013	185.201,19

Interessi per diritto annuale 2011 al 31/12/2012	94.244,61
Incassi nel 2013	-2.728,68
Utilizzo del fondo svalutazione crediti	-417,65
Ricalcolo interessi ricavo 2013 da diritto annuale 2011	69.736,92
Rilevazione di sopravvenienza passiva	-1,34
Aumento credito per incassi in attesa di regolarizzazione	1.344,13
Riduzione crediti da versamenti non attribuiti	-14,26
Riduzione crediti con contestuale aumento ricavo per interessi 2012	-3,46
Riduzione crediti con contestuale aumento ricavo per interessi 2013	-3,92
Ulteriore utilizzo fondo svalutazione crediti per adeguamento all'elenco del credito	-1.228,94
Totale credito per interessi per diritto annuale 2011 al 31/12/2012	160.927,41

Interessi per diritto annuale 2012 al 31/12/2012	49.917,82
Incassi nel 2013	-6.420,21
Utilizzo del fondo svalutazione crediti	-4.808,06
Ricalcolo interessi ricavo 2013 da diritto annuale 2012	82.371,86
Rilevazione di sopravvenienza passiva	-49,49
Aumento credito per incassi in attesa di regolarizzazione	1.774,24
Aumento crediti da versamenti non attribuiti	21,31
Aumento crediti con contestuale riduzione credito per interessi 2011	3,46
Riduzione crediti con contestuale aumento ricavo per interessi 2013	-34,37
Aumento crediti per diritto annuale anno 2012	0,67
Ulteriore utilizzo fondo svalutazione crediti per adeguamento all'elenco del credito	-2,73
Totale credito per interessi per diritto annuale 2012 al 31/12/2013	122.774,50

Fondo svalutazione crediti da diritto annuale. Il fondo svalutazione crediti istituzionale ha avuto nel corso del 2013 la seguente movimentazione:

Descrizione	Diritto annuale	Sanzioni	Interessi	Totale
Fondo svalutazione crediti al 31/12/2012	18.942.278,67	4.519.896,99	941.321,67	24.403.497,33
Utilizzo fondo per rettifiche dei crediti da procedura informatica	-175.309,74	-300.019,69	-9.743,84	-485.073,27
Riduzione fondo per eliminazione crediti anni dal 2001 al 2008	-79.668,27	-46.722,04		-126.390,31
Accantonamento per svalutazione crediti anno 2013	2.900.000,00	880.000,00	35.000,00	3.815.000,00
Accantonamento per svalutazione crediti interessi anno 2013 su crediti diritto annuale dal 2009 al 2012			171.800,00	171.800,00
Accantonamento per svalutazione crediti diritto annuale anno 2009 e precedenti	717.603,13	80.887,24	15.187,96	813.678,33
TOTALE FONDO AL 31/12/2013	22.304.903,79	5.134.042,50	1.153.565,79	28.592.512,08

Si è operata una svalutazione del 73% al credito per diritto annuale, sanzioni e interessi 2013, che ha determinato un accantonamento complessivo di € 3.815.000,00.

La percentuale di svalutazione è stata determinata seguendo il disposto del principio contabile del diritto annuale al paragrafo 1.4.4: "L'importo che rileva la presumibile perdita su crediti da accantonare annualmente al fondo svalutazione crediti è stabilito applicando all'ammontare del valore nominale dei crediti derivanti da diritto annuale, sanzione, interessi, di cui ai punti 1.2.1), 1.2.2) e 12.3), la percentuale media di mancata riscossione degli importi del diritto relativi alle ultime due annualità per le quali si è proceduto all'emissione dei ruoli esattoriali; la percentuale è calcolata al termine dell'anno successivo alla loro emissione."

Si è quindi determinata la percentuale di mancato incasso rifacendosi ai crediti per diritto annuale di competenza 2008 e 2009, in quanto per questi anni le procedure di riscossione si sono ultimate nel 2012.

In particolare, con riferimento agli interessi, la percentuale di svalutazione è stata applicata al credito di competenza 2013 (€ 47.852,09), al netto degli interessi da ruoli incassati nei primi mesi del 2014 (€ 656,36).

Si evidenzia poi specifico accantonamento di € 171800,00 relativamente agli interessi maturati nel 2013 su crediti da diritto annuale 2009-2012.

Inoltre si è proceduto ad incrementare cautelativamente il fondo svalutazione crediti da diritto annuale di ulteriori € 813.678,33, tramite specifico accantonamento straordinario, con riferimento a diritto annuale, sanzioni e interessi anni 2009 e precedenti.

Crediti v/organismi nazionali ed istituzioni nazionali e comunitari

Si riferisce a crediti vantati nei confronti della Consob per la tenuta dell'Albo Promotori Finanziari anni 2000-2001-2003 (€ 8.674,85) ed a crediti vantati nei confronti del Ministero Infrastrutture e Trasporti (€ 55,45) per una quota di oneri fiscali relativi ad una loro dipendente.

Crediti v/organismi del sistema camerale

Si riferisce a crediti nei confronti dell'Unione Italiana delle Camere di Commercio per:

€ 8.500,00 contributo per patrocinio gratuito servizi di mediazione e arbitrato;

€ 5.469,26 contributo per potenziamento centri Palib o Pip;

€ 22.011,59 fondo solidarietà aree colpite dal terremoto;

€ 273,43 contributo progetto vigilanza del mercato;

€ 399,00 contributo attività di vigilanza etichettatura lampadine.

Crediti verso clienti

Descrizione	31/12/2013	31/12/2012
Crediti verso clienti	109.216,56	269.957,55
Crediti verso clienti per diritti di segreteria	214.689,91	126.934,69
Fondo svalutazione crediti verso clienti	-206.000,00	-100.000,00
TOTALE ISTITUZIONALE	117.906,47	296.892,24
Crediti verso clienti per cessione di beni e servizi	170.273,11	198.694,79
Fatture da emettere	148.454,69	130.800,53
TOTALE COMMERCIALE	318.727,80	329.495,32

I crediti verso clienti sono costituiti principalmente da note di credito emesse da Infocamere (€ 108.988,41) per riversamento diritti di segreteria telematici e sanzioni rea, da utilizzare in compensazione alle fatture da pagare.

Gli altri crediti istituzionali sono relativi per €213.662,74 ai crediti per l'emissione dei ruoli delle sanzioni amministrativi così distinti:

Descrizione	Crediti al 1/1/2013	Incassi nel 2013	Crediti al 31/12/2013
Ruoli sanzioni amministrative emessi nel 2011	59.088,76	754,10	58.334,66
Ruoli sanzioni amministrative emessi nel 2012	66.793,49	3.092,96	63.700,53
Ruoli sanzioni amministrative emessi nel 2013			91.627,55
TOTALE	125.882,25	3.847,06	213.662,74

In corrispondenza di tali crediti per sanzioni si è appostato un fondo svalutazione crediti di € 206.000,00, con un accantonamento 2013 di € 106.000,00.

Si segnalano poi crediti per € 1.027,17 riferiti a diritti di segreteria, sanzioni e altri proventi accertati nel 2013 la cui reversale verrà emessa nel 2013.

I crediti verso clienti attività commerciale sono relativi a fatture emesse al 31/12/2013 e non ancora incassate alla medesima data, ovvero a fatture ancora da emettere per prestazioni rese nell'esercizio o in quelli precedenti.

Tra i crediti più rilevanti si segnala l'importo per sponsorizzazione da parte dell'istituto cassiere di € 134.200,00.

Si evidenzia tra le fatture da emettere l'importo di € 62.695,08 a titolo di proventi per gestione albo promotori finanziari gestione anno 2009-2010 e di € 78.504,81 per proventi laboratorio chimico merceologico II semestre 2013.

Crediti per servizi conto terzi

Descrizione	31/12/2013	31/12/2012
Crediti per Albo promotori finanziari	631,03	631,03
Anticipi dati a terzi	11.593,13	8.178,02
Crediti per bollo virtuale	0,00	239.274,50
Anticipi di missione disposti dal cassiere	207,40	664,40
TOTALE ISTITUZIONALE	12.431,56	248.747,95

La gestione dell'Albo Promotori Finanziari evidenzia un credito verso Consob:

- di € 122,78 a titolo di rimborso per l'attività svdta nel 2007;
- di € 508,25 per rimborso saldo competenze difensoreesterno .

Come già sottolineato in precedenza gli ulteriori crediti anni 2000-2001 e 2003 verso Consob sono evidenziati tra i Crediti v/organismi nazionali ed istituzioni nazionali e comunitarie. Per gli anni 2009-2010 la gestione dell'Albo Promotori Finanziari, passata da Consob ad APF, è rientrata tra le attività svolte in regime di impresa dalla Camera di Commercio e pertanto le relative poste contabili figurano non più tra i servizi conto terzi, bensì tra i crediti verso clienti.

Crediti diversi

Descrizione	31/12/2013	31/12/2012
Crediti diversi	362.593,84	478.866,27
Crediti v/erario c/ires	3.740,00	0,00
Crediti v/erario c/irap	1.246,61	0,00
Crediti v/erario c/imposta sostitutiva su riv- TFR	695,72	98,57
Note di credito da incassare	22.169,95	57,03
Note di credito da ricevere	612.796,60	700.492,51
Partite attive da incassare	26.779,37	22.753,31
Personale conto anticipi	421,52	0,80
Altri Crediti verso Prosim	123.873,34	132.640,50
Crediti verso altri enti per quote indennità di anzianità	205.497,77	206.348,36
Crediti diritto annuale da altre cciaa	36.458,07	33.609,63
Crediti sanzioni diritto annuale da altre cciaa	162,14	59,71
Crediti interessi diritto annuale da altre cciaa	52,09	22,98
- Fondo svalutazione crediti diversi	-160.000,00	-144.000,00
TOTALE ISTITUZIONALE	1.236.487,02	1.430.949,67
Crediti erario c/irap	3.970,00	0,00
Crediti erario c/imposta sostitutiva su rivalutazione TFR	46,18	8,53
Note di credito da ricevere	473,00	0,00
TOTALE COMMERCIALE	4.489,18	8,53
TOTALE	1.240.976,20	1.430.958,20

Tra i crediti diversi le cifre più rilevanti sono determinate da:

- credito per recesso dal consorzio Profingest (€ 239016,68), tale quota sarà restituita allo scioglimento del consorzio, come prevede lo Statuto;
- credito verso altri enti per rimborso oneri personale comandato (€ 49.553,89).

Sono inoltre compresi crediti per spese di notifica di sanzioni amministrative per le quali si è proceduto all'emissione del ruolo nel 2011, 2012 e 2013, di cui si fornisce di seguito il dettaglio e a fronte dei quali si è appostato un fondo svalutazione crediti di € 30.000,00, con un accantonamento 2013 di € 16.000,00:

Descrizione	Crediti al 1/1/2013	Incassi nel 2013	Crediti al 31/12/2013
Ruoli spese di notifica sanzioni amministrative emessi nel 2011	9.232,55	282,19	8.950,36
Ruoli spese di notifica sanzioni amministrative emessi nel 2012	8.146,79	426,71	7.720,08
Ruoli spese di notifica sanzioni amministrative emessi nel 2013			15.993,86
TOTALE	17.379,34	708,90	32.664,30

Il notevole importo delle note di credito da ricevere è determinato in massima parte dalle note di credito Infocamere per:

- diritti di segreteria telematici e sanzioni rea mese di dicembre 2013 (€ 378.770,03);
 - rimborso bollo virtuale mese di dicembre 2013 (€163.009,60);
 - diritto annuale incassato in via telematica mese di dicembre 2013 (€ 49.529,80)
- oltre a € 9.591,15 su relativi a minori costi fatturati 2013.

Le partite attive da incassare sono riferite agli interessi lordi maturati:

- sul conto presso l'Istituto cassiere ed il conto vincolato (€ 26.503,79);
- sui conti correnti postali (€ 254,51);
- su crediti da recuperare (€ 19,91)
- su sanzioni amministrative (€ 1,16).

I crediti verso l'azienda speciale Prosim, pari ad € 123.873,34 sono composti da:

- saldo spese di gestione anno 2013: € 117.134,04;
- diritti di segreteria anno 2013: € 4.999,33;
- rimborso quota parte per pulizia sale 2013: € 1.739,97.

I crediti verso altri enti per quote indennità di anzianità di dipendenti camerali relativi a periodi lavorati non presso la Camera di Bologna in particolare si riferiscono a:

- credito nei confronti della Camera di Commercio di Siena relativamente al trattamento di fine rapporto di una unità di personale cessato, per i periodi di servizio prestati antecedentemente l'assunzione presso la Camera di Bologna, pari ad € 196.361,65, a fronte del quale, nel 2009, è stato effettuato apposito accantonamento al Fondo Svalutazione Crediti per € 130.000,00;
- credito nei confronti della Camera di Commercio di Rimini per € 5.990,82 per il servizio prestato da un dipendente prima dell'assunzione presso la Camera di Bologna.
- credito v/Ministero Affari esteri per € 1.222,46 relativamente a quota tfr personale in comando;
- credito v/Corte dei Conti per € 1.922,84 relativamente a quota tfr personale in comando.

Si rimanda alla sezione di commento del Trattamento di fine rapporto per un maggior dettaglio.

Nella tabelle seguenti viene dettagliato il credito da altre Camere per diritto annuale, sanzioni e interessi, come da elaborazioni automatiche di Infocamere.

Descrizione	AI 31/12/2012	AI 31/12/2013
Crediti per diritto annuale iscritti nel 2011	12.772,64	2.701,12
Crediti per diritto annuale iscritti nel 2012	20.836,99	7.770,84
Crediti per diritto annuale iscritti nel 2013		25.986,11
TOTALE	33.609,63	36.458,07

Descrizione	Al 31/12/2012	Al 31/12/2013
Sanzioni diritto annuale iscritti nel 2011	22,05	9,29
Sanzioni diritto annuale iscritti 2012	37,66	17,08
Sanzioni diritto annuale iscritti nel 2013		135,77
TOTALE	59,71	162,14

Descrizione	Al 31/12/2012	Al 31/12/2013
Interessi diritto annuale iscritti nel 2011	3,25	1,38
Interessi diritto annuale iscritti nel 2012	19,73	18,04
Interessi diritto annuale iscritti nel 2013		32,67
TOTALE	22,98	52,09

Erario conto iva

Descrizione	31/12/2013	31/12/2012
Iva a credito su acquisti differita	143,31	1.899,48
Iva da liquidazione periodica		6.912,20
TOTALE COMMERCIALE	143,31	8.811,68

Si segnala che il debito iva al 31/12/2013 è contabilizzato nel passivo tra i debiti tributari e previdenziali.

Fornitori conto anticipi

Saldo al 31/12/2013	Saldo al 31/12/2012	Variazioni
688,99	0,00	+688,99

Gli anticipi a fornitori si riferiscono ad abbonamenti a riviste 2014 sottoscritti anticipatamente a dicembre 2013.

f) Disponibilità liquide

Saldo al 31/12/2013	Saldo al 31/12/2012	Variazioni
22.056.723,39	22.118.337,63	- 61.614,24

Descrizione	31/12/2013	31/12/2012
Istituto cassiere	22.004.219,16	22.061.669,89
Cassa minute spese	0,00	0,00
Valori bollati	2,00	18,10
BANCA C/C	22.004.221,16	22.061.687,99
Depositi postali	14.825,42	8.610,48
Conti correnti postali	37.676,81	48.039,16
DEPOSITI POSTALI	52.502,23	56.649,64
Totale	22.056.723,39	22.118.337,63

Il saldo rappresenta le disponibilità liquide alla data di chiusura dell'esercizio.

Tale prospetto trova conferma nella chiusura dell'esercizio finanziario 2013 presentata dall'Istituto Cassiere di seguito riepilogata:

Fondo di cassa al 1/1/2013	+22.061.669,89
Totale reversali incassate nell'anno	60.662.703,12
Totale mandati pagati nell'anno	60.720.153,85
Fondo di cassa al 31/12/2013	22.004.219,16

Si allegano alla nota integrativa i prospetti delle entrate e delle uscite dei dati SIOPE del mese di dicembre 2013 contenenti i valori cumulati dell'anno di riferimento e la relativa situazione delle disponibilità liquide, come da decreto del Ministero dell'Economia e delle Finanze n. 25446 del 12/4/2011.

I depositi postali riguardano il saldo al 31/12/2013:

- dei c/c/postali (€ 37.676,81);
- dei libretti precaricati per l'invio di inviti a seminari e pubblicazioni (€ 5.785,43);
- dell'affrancatrice (€ 9.039,99).

C Ratei e risconti

Saldo al 31/12/2013	Saldo al 31/12/2012	Variazioni
68.304,10	85.648,08	- 17.343,98

Dall'esercizio 2009 si è provveduto ad attribuire gli interessi maturati su prestiti concessi ai dipendenti e non ancora incassati direttamente nel conto prestiti ed anticipazioni al personale, anziché a ratei attivi.

Descrizione	Importo
Ratei attivi:	0,00
Risconti attivi:	
Spese di automazione	1.804,94
Abbonamenti e riviste	717,76
Polizze assicurative	52.220,60
Oneri telefonici	7.275,05
Fitti passivi	5.646,16
Altri oneri vari di funzionamento	639,59
Totale generale al 31/12/2013	68.304,10

B Debiti di finanziamento

Saldo al 31/12/2013	Saldo al 31/12/2012	Variazioni
2.563.151,27	3.300.548,15	- 737.396,88

L'importo si compone di:

Descrizione mutuo e periodo ammortamento	Tasso d'interesse	Mutuo concesso	Debiti residui al 31/12/2012	Restituzioni c/capitale nel 2013	Debiti residui al 31/12/2013
Aumento di c.s. di CAAB scpa (2001 – 2015)	5,65%	4.567.877,95	1.241.274,84	390.930,88	850.343,96
Ristrutturazione Palazzo Affari (2001 – 2015)	5,65%	1.623.837,64	434.438,66	136.823,43	297.615,23
Restauro pellicole pittoriche Palazzo Mercanzia (2004 – 2018)	4,50%	41.300,00	19.871,75	2.954,71	16.917,04
Ristrutturazione Delegazione di Imola (2004 – 2018)	4,50%	586.942,64	280.788,71	41.750,18	239.038,53
Sottoscrizione aumento c.s.anno 2004 CAAB scpa (2005 – 2019)	4,546%	2.000.000,00	1.100.826,70	136.867,85	963.958,85
Incarichi professionali progettazione e ristrutturazione Palazzo Affari (2005 – 2019)	4,15%	330.000,00	179.276,36	22.565,46	156.710,90
Installazione impianto spegnimento incendi di Palazzo Mercanzia (2005 – 2019)	4,40%	84.934,94	44.071,13	5.504,37	38.566,76
Totale		9.234.893,17	3.300.548,15	737.396,88	2.563.151,27

C Trattamento di fine rapporto

Descrizione	Fondo al 31/12/2013	Liquidazioni 2013 /Uscite dal Fondo (al netto delle entrate da altri Enti)	Totale accantonato 2013	Fondo al 31/12/2012
Fondo indennità anzianità personale ruolo istituzionale	6.743.182,77	271.600,73	341.316,33	6.673.467,17
T.F.R personale ruolo istituzionale	725.413,48	14.279,11	105.654,81	634.037,78
T.F.R personale ruolo istituzionale (liquidazione quote maturate nel 2013)	0,00	548,47	548,47	0,00
T.F.R personale a termine istituzionale	10.157,03	9,42	4.438,88	5.727,57
Totale Istituzionale	7.478.753,28	286.437,73	451.958,49	7.313.232,52
Fondo indennità anzianità personale ruolo commerciale	186.517,93	0,00	12.095,80	174.422,13
T.F.R personale ruolo commerciale	39.708,43	84,55	6.840,93	32.952,05
Totale Commerciale	226.226,36	84,55	18.936,73	207.374,18
Totale	7.704.979,64	286.522,28	470.895,22	7.520.606,70

Al 31/12/2013 il fondo accantonato rappresenta il debito della Camera verso i dipendenti, sia a tempo indeterminato che determinato, per le quote di indennità di anzianità e di trattamento di fine rapporto quantificate, considerando ogni forma di remunerazione avente carattere fisso e continuativo, in conformità alle norme di legge e dei contratti di lavoro vigenti.

A tale riguardo si rammenta che l'art. 1, commi da 98 a 100, della L. 228 del 24/12/2012 ha abrogato l'art. 12, comma 10, del D.L. n. 78/2010, convertito in Legge con modificazioni n. 122/2010, in applicazione del quale, con effetto sulle anzianità contributive maturate a decorrere dal 1° gennaio 2011, anche per il personale camerale il cui trattamento di fine servizio non fosse già regolato in base a quanto previsto dall'articolo 2120 c.c., il computo del predetto trattamento di fine servizio era stato effettuato secondo le regole del citato articolo 2120 c.c., con applicazione dell'aliquota del 6,91%. A seguito di tale abrogazione l'indennità di anzianità del personale a tempo indeterminato assunto fino al 2000 è stata nuovamente calcolata sulla base dell'art. 77, c. 2 del D.I. 12/07/1982.

Il fondo per il trattamento di fine rapporto, dunque, è costituito come di seguito evidenziato.

- Per i dipendenti a tempo indeterminato assunti fino al 2000, in servizio al 31/12/2013 o comunque ancora da liquidare: dalla sommatoria delle singole quote di indennità di anzianità, maturate al 31/12/2013, calcolate ai sensi dell'art. 77 c. 2 del D.I. 12/07/1982.
- Per i dipendenti a tempo indeterminato assunti dal 2001 e per i dipendenti a tempo determinato, anch'essi in servizio al 31/12: dalla sommatoria delle intere quote di trattamento di fine rapporto, maturate al 31/12/2013, calcolate ai sensi dell'art. 2120 c.c.

Nel prospetto sopra riportato sono altresì evidenziate le liquidazioni di quote maturate nel 2013 per un totale di € 548,47, imputate agli oneri di Bilancio in appositi conti, sempre nell'ambito del mastro "Accantonamenti TFR", che non sono transitate dal Fondo. Pertanto tale mastro "Accantonamenti TFR" si compone per € 470.346,75 di accantonamenti al Fondo e per € 548,47 di liquidazioni quote maturate nell'esercizio.

Si è inoltre provveduto a rilevare crediti per un totale di € 3.145,30 relativamente al tfr maturato nei confronti di due dipendenti della Camera di Commercio di Bologna in comando presso il Ministero Affari Esteri e la Corte dei Conti.

Più in dettaglio la situazione al 31/12/2013 risulta la seguente:

Fondi Indennità anzianità e TFR		Totale Fondo maturato sulla base dei CCNL sottoscritti al 31/12/2013
Ammontare Fondi indennità di anzianità dipendenti a tempo indeterminato:		
- in servizio al 31/12/2013	6.269.648,81	
- cessati ma non ancora liquidati	455.099,91	
Totale parziale		6.724.748,72
Quote indennità di anzianità a carico di altri Enti		- 66.839,30
Quote indennità di anzianità, per dipendenti trasferiti, da rimborsare ad altri Enti		271.791,28
Totale Fondi indennità di anzianità personale di ruolo		6.929.700,70

Ammontare TFR dipendenti a tempo indeterminato			
- in servizio al 31/12/2013	750.024,61		
- cessati ma non ancora liquidati	15.097,30		
Totale parziale		765.121,91	
Quote TFR a carico di altri Enti		0,00	
Totale TFR personale di ruolo.....			765.121,91
Totale personale di ruolo			7.694.822,61
Ammontare TFR dipendenti a tempo determinato:			
Tempi determinati ordinari			
- in servizio al 31/12/2013	0,00		
- cessati ma non ancora liquidati	10.157,03		
Totale parziale		10.157,03	
Totale TFR dipendenti a tempo determinato.....			10.157,03
T O T A L E G E N E R A L E			7.704.979,64

D Debiti di funzionamento

Saldo al 31/12/2013
12.669.733,48

Saldo al 31/12/2012
10.879.338,10

Variazioni
+1.790.395,38

Descrizione	31/12/2013	31/12/2012
Debiti verso fornitori	2.036.900,49	2.492.843,25
Debiti v/società ed organismi del sistema camerale	132.885,24	195.044,38
Debiti verso organismi nazionali e comunitari	258.996,39	1.069,16
Debiti tributari e previdenziali	869.454,88	740.059,65
Debiti verso dipendenti	1.204.984,20	1.263.954,93
Debiti verso organi istituzionali	136.473,72	165.432,14
Debiti diversi	5.436.407,86	3.327.422,03
Debiti per servizi conto terzi	2.593.430,45	2.693.511,56
Clients conto anticipi	200,25	1,00
Totale	12.669.733,48	10.879.338,10

In dettaglio:

Debiti v/fornitori: sono rappresentati :

- per € 28.064,14 da debiti per documenti passivi relativi agli anni 2012 e precedenti;
- per € 599.252,09 da debiti per documenti passivi emessi nell'anno 2013, in particolare verso Infocamere srl (€ 162.882,19), Ecocerved srl (€ 98.081,64) e Protex Italia (€ 127.419,55) per primo SAL bonifica e sostituzione linee areauliche centrale centrale fluidi Palazzo Affari;
- per € 1.405.802,26 da debiti per fatture da ricevere. Oltre ai debiti verso Infocamere srl (€ 99.793,15), Finanziaria Bologna Metropolitana (€ 139.904,40), Ecocerved srl (€ 121.940,59), si rileva anche il debito di € 583.13,82 per terzo SAL lavori a Palazzo Affari e quello di € 133.230,26 per secondo SAL bonifica e sostituzione linee areauliche centrale fluidi sempre a Palazzo Affari.
- per € 3.782,00 da debiti verso professionisti.

Debiti v/società ed organismi del sistema camerale. Sono costituiti da debiti:

verso Unioncamere Italiana per € 37.983,74:

- oneri inerenti assegni corrisposti a dipendenti in distacco sindacale per € 9.236,23;
- rimborso spese per riscossioni diritto annuale con F24 per € 27.668,71;
- contributo aran per € 1.078,80.

verso Unione Regionale Emilia Romagna per € 9.379,49:

- per € 7.350,00 relativi all'indagine congiunturale;
- per € 2.029,49 per saldo gestione associata di competenze e servizi comuni intercamerali.

Sono presenti inoltre debiti verso v/altre Camere per € 60.062,60, verso Azienda speciale Promec per € 21.350,00 e verso Camere di commercio italiane all'estero per € 4.109,41.

Debiti verso organismi nazionali e comunitari: sono riferiti per € 258.228,45 a debiti v/Provincia di Bologna per contributo a progetto bretella stradale interporto/centergross, e per il resto a rimborsi spese di notifica a Comuni.

Debiti tributari e previdenziali: rappresentano essenzialmente debiti relativi alle ritenute fiscali e previdenziali operate sulle retribuzioni dei dipendenti, su compensi per redditi assimilati, sui compensi per lavoro autonomo e sui contributi promozionali pagati nel mese di dicembre, oltre che per le relative quote a carico dell'ente. Sono inoltre esposti i debiti per il saldo delle imposte ired, irap, iva e inail relative all'anno 2013.

Debiti v/personale: rappresentano i debiti relativi a competenze del personale maturate nell'esercizio 2013 e ancora da liquidare, essenzialmente saldo produttività del personale, risultato dei dirigenti e particolari posizioni ricoperte nel 2013, oltre ai trattamenti di missione e retribuzioni per lavoro straordinario riferiti all'ultimo periodo del 2013. Si sono inoltre rilevati i debiti nei confronti del personale per ferie e banca ora maturate ma non godute.

Debiti v/organismi istituzionali: rappresentano i debiti per indennità, gettoni e rimborsi verso Consiglio, Giunta, Presidente, Vicepresidente, Collegio dei Revisori, Organismo interno di valutazione e componenti le commissioni camerali maturate nell'esercizio 2013 e ancora da erogare.

Debiti diversi.

La cifra di € 5.436.407,87 è da imputarsi come segue:

Descrizione	Importo
Debiti diversi	78.368,05
Debiti per progetti e iniziative	4.288.695,10
Cauzioni ricevute da terzi	533,33
Oneri da liquidare	213,82
Debiti diversi c/note di credito da rimborsare	1.637,14
Debiti conto operatori per somme da rimborsare	1.902,15
Debiti v/ctc	470.000,00
Debiti v/prosim	100.000,00
Diritto annuale – debiti per versamenti non attribuiti	161.756,44
Sanzioni diritto annuale – debiti per versamenti non attribuiti	698,90
Interessi diritto annuale – debiti per versamenti non attribuiti	112,22
Debiti v/altre cciaa per diritto annuale	24.141,19
Debiti v/altre cciaa per sanzioni	192,00
Debiti v/altre cciaa per interessi	26,06

Incassi diritto annuale in attesa di reg. da Agenzia Entrate	274.202,57
Incassi sanzioni in attesa di reg. da Agenzia Entrate	27.547,45
Incassi interessi in attesa di reg. da Agenzia Entrate	6.381,44
Totale	5.436.407,86

I debiti per progetti e iniziative sono riferiti a versamenti da effettuare per interventi promozionali, per i quali a fine 2013 si era già conclusa favorevolmente l'istruttoria da parte degli Uffici competenti per l'erogazione con la determinazione dei beneficiari e degli importi da corrispondere. I debiti per progetti e iniziative sono di ammontare rilevante in quanto, in linea con i principi contabili per le Camere di Commercio, i contributi per progetti promozionali, quantificati ed assegnati dalla Giunta camerale nel 2013 sono stati imputati contabilmente all'esercizio 2013.

Alla data del 31/12/2013 i depositi cauzionali passivi ammontano ad € 533,33 di cui € 453,33 relativi ad un contratto di locazione ed € 80,00 relative a cauzioni versate da imprese partecipanti ad iniziative promozionali.

Rilevanti i debiti per contributi ordinari anno 2013 verso le aziende speciali camerali (Ctc 470.000,00 e Pro.s.im 100.000,00) non ancora pagati al 31/12/2013 mancando a quella data le esigenze di liquidità previste per l'erogazione stessa.

Le modalità di contabilizzazione del diritto annuale tramite il sistema informatico di Infocamere scpa prevedono la rilevazione di specifici debiti a fronte di incassi per diritto annuale, sanzioni e interessi non ancora attribuiti a posizioni REA. L'ammontare complessivo per il 2013 è così composto:

Descrizione	Diritto annuale	Sanzioni	Interessi
Totale non attribuiti 2009 a fine 2013	25.118,52	205,94	27,89
Totale Non attribuiti 2010 a fine 2013	21.116,39	161,09	14,23
Totale Non attribuiti 2011 a fine 2013	37.419,68	130,65	19,21
Totale Non attribuiti 2012 a fine 2013	38.769,52	169,30	48,52
Totale Non attribuiti 2013 a fine 2013	39.332,33	31,92	2,37
Totale	161.756,44	698,90	112,22

Dal 2011 la procedura informatica per la gestione del diritto annuale elabora anche i debiti della Camera di Commercio di Bologna verso le altre Camere per importi di diritto annuale sanzioni e interessi erroneamente versati a Bologna:

Descrizione	AI 31/12/2012	AI 31/12/2013
Debiti per diritto annuale iscritti nel 2011	1.305,15	0,00
Debiti per diritto annuale iscritti nel 2012	18.200,36	3.857,84
Debiti per diritto annuale iscritti nel 2013		20.283,35
Totale	19.505,51	24.141,19

Descrizione	AI 31/12/2012	AI 31/12/2013
Sanzioni per diritto annuale iscritti nel 2011	5,28	0,00
Sanzioni per diritto annuale iscritti nel 2012	50,57	20,54
Sanzioni per diritto annuale iscritti nel 2013		171,46
Totale	55,85	192,00

Descrizione	AI 31/12/2012	AI 31/12/2013
Interessi per diritto annuale iscritti nel 2011	0,74	0,00
Interessi per diritto annuale iscritti nel 2012	4,39	1,81
Interessi per diritto annuale iscritti nel 2013		24,25
Totale	5,13	26,06

Dal 2011 la procedura informatica per la gestione del diritto annuale elabora anche gli importi della Camera per diritto annuale sanzioni e interessi incassati in misura superiore rispetto agli importi contenuti nell'elenco del credito messo in linea da Infocamere.

Descrizione	Debito al 31/12/2012	Compensazioni per maggiori pagamenti	Ulteriori incassi in attesa di regolarizzaz.	Debiti al 31/12/2013
Diritto annuale 2009	57.488,93	-88,00	6.211,76	63.612,69
Diritto annuale 2010	139.039,89	-297,84	11.122,40	149.864,45
Diritto annuale 2011	106.563,12		7.231,54	113.794,66
Diritto annuale 2012	-177.054,58		140.465,58	-36.589,00
Diritto annuale 2013				-16.480,23
Totale	126.037,36	-385,84	165.031,28	274.202,57

Descrizione	Debito al 31/12/2012	Compensazioni per maggiori pagamenti	Ulteriori incassi in attesa di regolarizzaz.	Debiti al 31/12/2013
Sanzioni diritto annuale 2009	18.473,16		1.725,37	20.198,53
Sanzioni diritto annuale 2010	13.516,47		2.924,52	16.440,99
Sanzioni diritto annuale 2011	5.610,38		3.504,60	9.114,98
Sanzioni diritto annuale 2012	-18.792,93		3.723,95	-15.068,98
Sanzioni diritto annuale 2013				-3.138,07
Totale	18.807,08	0,00	11.878,44	27.547,45

Descrizione	Debito al 31/12/2012	Compensazioni per maggiori pagamenti	Ulteriori incassi in attesa di regolarizzaz.	Debiti al 31/12/2013
Interessi diritto annuale 2009	3.329,87		330,5	3.660,37
Interessi diritto annuale 2010	2.635,69		1.007,04	3.642,73
Interessi diritto annuale 2011	1.839,63		1.344,13	3.183,76
Interessi diritto annuale 2012	-2.605,15		1.774,24	-830,91
Interessi diritto annuale 2013				-3.274,51
Totale	5.200,04	0,00	4.455,91	6.381,44

Debiti per servizi conto terzi

La cifra di € 2.593.430,45 è da imputarsi come segue:

Descrizione	Importo
Debiti per albo gestori ambientali	2.308.469,13
Debiti per bollo virtuale	45.034,79
Debiti per altre ritenute al personale conto terzi	6.503,01
Debiti per introiti in attesa di imputazione	230.593,86
Anticipi ricevuti da terzi	2.829,66
Totale	2.593.430,45

Il debito per albo gestori ambientali è così composto:

- eccedenza entrate da versare al Fondo di Compensazione per l'anno 2013: € 857.190,03;
- rendicontazione nuovi iscritti art. 212 c. 8 D.Lgs. 152/2006:
 - € 153.904,90 per l'anno 2006
 - € 240.872,53 per l'anno 2007
 - € 316.407,55 per l'anno 2008
 - € 346.214,35 per l'anno 2009
 - € 390.895,38 per l'anno 2010

- rendicontazione nuovi iscritti art. 216 D.Lgs. 152/2006:
 - € 125,53 per l'anno 2006
 - € 2.858,86 per l'anno 2007.

Il d.lgs 3/12/2010 n. 205 entrato in vigore il 25/12/2010 ha abrogato il comma 26 dell'art. 212 d.lgs 152/2006; tale comma prevedeva la contabilizzazione separata del diritto annuale di iscrizione all'Albo dovuto ai sensi dell'art. 212 comma 8 d.lgs 152/2006 e l'utilizzo di tali risorse per l'attuazione del comma in questione. Unioncamere Italiana, con nota prot. n. 20087 del 26/10/2012 ha comunicato che a partire dall'anno 2011 non occorre contabilizzare separatamente i nuovi iscritti della categoria art. 212, c. 8, né accantonare l'eventuale eccedenza. Pertanto, nell'esercizio 2013 si è proceduto secondo tale indicazioni. Relativamente invece alle somme accantonate per gli esercizi 2010 e precedenti, si attendono ulteriori disposizioni.

Clients conto anticipi

Gli anticipi riguardano una quota di sottoscrizione anticipata su abbonamento a pubblicazione camerale e l'anticipo sulle spese condominiali 2014 di Poste Italiane spa dovuta al conguaglio 2013 a credito del locatario.

E Fondi per rischi ed oneri

Saldo al 31/12/2013	Saldo al 31/12/2012	Variazioni
5.016.071,42	368.300,71	+4.647.770,71

Descrizione	Importo
Fondo per miglioramenti contrattuali	12.527,91
Fondo per oneri legali	257.193,69
Fondo rischi risarcimenti da liti e cause legali	257.500,00
Fondo oneri straordinario di garanzia per il credito alle imprese	75.021,00
Fondo rischi ed oneri partecipazioni	3.700,00
Fondo rischi per strumento ibrido di patrimonializzazione	4.410.128,82
Totale Altri Fondi	5.016.071,42
Totale generale al 31/12/2013	5.016.071,42

Nel 2013 non si è proceduto a nuovi accantonamenti per miglioramenti stipendiali, in considerazione del blocco dei rinnovi contrattuali. Il fondo non è stato utilizzato nel 2013, rimanendo pertanto invariato.

Per il fondo oneri legali è stato effettuato un accantonamento 2013 di € 7.028,76 al fine di adeguare la consistenza del fondo ai presunti oneri derivanti dalle cause in essere al 31/12/2013. Tale fondo è stato utilizzato nel corso dell'anno per € 11.034,62. Per quanto riguarda invece i compensi professionali all'ufficio legale dell'Ente, gli stessi vengono fatti transitare, a decorrere dall'esercizio 2011, dai fondi risorse decentrate e dirigenti nei conti del Personale.

Si è proceduto inoltre a ricostituire il fondo rischi risarcimenti da liti e cause legali, accantonando la somma di € 257.500,00 in relazione alle cause in essere.

Il fondo straordinario di garanzia per favorire il credito alle imprese è stato istituito per integrare la garanzia prestata dai Consorzi Fidi e dalle Cooperative di garanzia sui finanziamenti bancari. Nel 2013 si è provveduto a ridurre il fondo, rilevando una sopravvenienza attiva di € 19.552,25, in corrispondenza dell'estinzione anticipata di due finanziamenti. Pertanto il fondo di € 75.021,00 risulta così costituito:

- € 1.625,00 per le garanzie concesse nel 2009;
- € 70.250,00 per garanzie concesse nel 2010;
- € 3.146,00 per garanzie concesse nel 2011.

Nell'esercizio 2013 si è altresì provveduto all'accantonamento di € 3.700,00 al fondo rischi ed oneri partecipazioni con riferimento alla società Retecamere Soc. Cons. a r.l. in liquidazione che evidenzia al 30/06/2013 un Patrimonio Netto negativo, come dettagliatamente illustrato nella parte dedicata alle Immobilizzazioni finanziarie.

E' stato infine costituito un fondo rischi legato allo strumento ibrido di patrimonializzazione dei confidi, accantonando in un'ottica prudentiale l'intera somma erogata ai consorzi nel 2013, pari ad € 4.410.182,82, nell'ipotesi di utilizzo integrale delle risorse assegnate. Nell'attivo dello Stato Patrimoniale, tra i Prestiti ed anticipazioni, figura la suddetta somma, unitamente all'importo di € 100.000,00 erogato per il fondo centrale di garanzia – sezione speciale internazionalizzazione, per il quale invece non è stato effettuato alcun accantonamento 2013 essendo stato attivato nel 2014.

F Ratei e risconti passivi

Saldo al 31/12/2013	Saldo al 31/12/2012	Variazioni
2.960,96	3.302,29	- 341,33

Rappresentano le partite di collegamento dell'esercizio conteggiate col criterio della competenza temporale.

La composizione della voce è così dettagliata:

Descrizione	Importo
Risconti passivi:	
Fitti attivi	1.556,84
Totale risconti passivi	1.556,84
Ratei passivi:	
Noleggio macchinari	1.124,79
Oneri consumo acqua	230,32
Oneri riscaldamento e condizionamento	2,04
Oneri telefonici	46,97
Totale ratei passivi	1.404,12
Totale generale al 31/12/2013	2.960,96

Patrimonio netto

Saldo al 31/12/2013	Saldo al 31/12/2012	Variazioni
128.396.454,39	130.554.822,50	- 2.158.368,11

Nel dettaglio il patrimonio netto risulta formato dalle seguenti poste :

Descrizione	31/12/2013	31/12/2012	variazione
Avanzo patrimoniale esercizi precedenti	91.688.136,68	91.071.626,53	+616.510,15
Riserva di rivalutazione ex Art. 25 Dm 287	6.083.704,75	6.083.704,75	0,00
Riserva di partecipazioni	24.623.346,41	23.793.511,75	+829.834,66
Riserva indisponibile dpr 254/2005	3.802.069,52	3.802.069,52	0,00
Riserva rivalutazione opere d'arte	5.187.399,80	5.187.399,80	0,00
Avanzo economico dell'esercizio	0,00	616.510,15	-616.510,15
Disavanzo economico dell'esercizio	- 2.988.202,77	0,00	- 2.988.202,77
Totale	128.396.454,39	130.554.822,50	- 2.158.368,11

Il dettaglio della variazione della riserva di partecipazioni è indicato nella sezione delle immobilizzazioni finanziarie. Nella riserva indisponibile è stata inserita quella quota di riserva di partecipazioni accantonata fino all'esercizio 2007 per quelle partecipazioni non controllate né collegate le quali non vengono più valutate con il metodo del patrimonio netto in base al dpr 254/2005 ed alla successiva circolare n. 3622/C/2009 come dettagliatamente specificato nelle immobilizzazioni finanziarie.

E' stata inoltre costituita nel 2011 una riserva per la rivalutazione delle opere d'arte.

Conti d'ordine

Descrizione	31/12/2013	31/12/2012
Debitori c/accertamenti		0,00
Impegni da liquidare	2.395.732,34	3.200.886,83
Investimenti c/ impegni	3.989.871,18	0,00
Accertamenti a scadere		0,00
Creditori c/impegni	- 2.395.732,34	- 3.200.886,83
Creditori c/investimenti	- 3.989.871,18	0,00

Gli impegni da liquidare sono costituiti da:

- interventi di carattere promozionale deliberati nel corso del 2013 o precedenti che alla data del 31 dicembre non hanno avuto manifestazione economica, non essendosi definitivamente conclusa l'iniziativa o l'istruttoria per la liquidazione dei contributi (€ 361.305,00);
- contratti pluriennali in essere per quanto non ancora eseguito al 31/12/2013 (€ 2.034.427,34).

Gli investimenti conto impegni sono costituiti:

- somme destinate ai consorzi fidi per strumento ibrido di patrimonializzazione non erogate al 31/12 (€ 1.589.871,18);
- somme per fondo centrale di garanzia per la sezione speciale finalizzata a favorire la competitività internazionale delle imprese della provincia non erogate al 31/12 (€ 400.000,00);
- impegno all'adesione al fondo immobiliare "Parchi agroalimentari italiani" per la realizzazione del progetto Fico (€ 2.000.000,00) .

Si riepilogano di seguito le garanzie ricevute da terzi e quelle prestate dall'Ente per debiti propri che, in conformità ai principi di cui alla circolare n. 3622/C/2009, non sono comprese nei conti d'ordine sopra riportati:

CAUZIONE	IMPORTO	IMPRESA / ENTE CONTRAENTE	CAUSALE
GARANZIE RICEVUTE DA TERZI			
Fideiussione n. 460011414895 Unicredit	€ 725,00	Kairos Consulting srl	Assistenza per l'ampliamento del sistema organizzativo per la qualità certificata della Camera di Commercio di Bologna per gli anni 2011-2013.
Fideiussione n. 12/352142 Banca Popolare dell'Emilia Romagna	€ 1.121,00	Pubbli Concessionaria Editoriale srl	Raccolta pubblicitaria per la pubblicazione camerale "Prezzi Informativi Opere Edili in Bologna" per il periodo gennaio 2012 - dicembre 2013
Polizza fideiussoria n. 406946 - Elba Assicurazioni spa	€ 468,00	CHARTIS EUROPE SA- via della chiusa 2, Milano	servizio assicurativo Lotto 2 "Polizza kasko veicoli personale in missione"- dalle ore 24 del 30/09/2012 alle ore 24 del 30/09/2015
Polizza fideiussoria n. 406947 - Elba Assicurazioni spa	€ 23.323,50	CHARTIS EUROPE SA- via della chiusa 2, Milano	servizio assicurativo Lotto 6 "Polizza rc patrimoniale"- dalle ore 24 del 30/09/2012 alle ore 24 del 30/09/2015
Fideiussione n. 145.925/N Banca Nazionale del Lavoro spa	€ 3.577,10	Società Reale Mutua Assicurazioni	servizio assicurativo Lotto 4 "Tutela Legale"- da 30/09/2012 ore 24,00 a 30/09/2015 ore 24,00
Polizza fideiussoria 320641183- Assicurazioni Generali	€ 3.016,26	Gagliardi Salvatore Ceroni Carlo snc (Bo) in nome e per conto della società Fondiaria-Sai (To)	servizio assicurativo Lotto 5 "Polizza infortuni cumulativa" per il triennio 30/09/2012-30/09/2015
Polizza fideiussoria DE0617525 - Atradius Credit Insurance N.V.	€ 7.116,54	Assicurazioni Generali spa	servizio assicurativo Lotto 1 "Polizza RCT-O" per il triennio 30/9/2012 ore 24,00- 30/9/2015 ore 24,00
Polizza n. 1989010- Cattolica Assicurazioni soc. coop.	€ 8.848,00	Antonarelli Massimo come Procuratore della Società Cattolica di Assicurazione- società cooperativa	servizio assicurativo Lotto 3 "All risks incendio, elettronica e furto" per il triennio 30/09/2012 - 30/09/2015
Polizza Fideiussoria n. 3802501711055 Milano Assicurazioni Spa	€ 20.972,48	FROZZI IMPIANTI S.R.L.	Cauzione definitiva appalto per interventi di manutenzione straordinaria su impianto di riscaldamento di Palazzo Mercanzia
Polizza Fideiussoria n. 320512239 Assicurazioni Generali Spa	€ 14.203,20	PROTEX ITALIA S.P.A.	Cauzione definitiva appalto per intervento di bonifica e sostituzione linee aerauliche da eseguirsi nella centrale fluidi al piano interrato di Palazzo Affari nella zona fieristica di Bologna
Polizza Fideiussoria n. M10100889 Itas Mutua	€ 1.989,57	STANZANI S.P.A.	Cauzione definitiva appalto per interventi di manutenzione straordinaria su impianto di climatizzazione della delegazione di Imola della CCIAA di Bologna

GARANZIE PRESTATE DALL'ENTE PER DEBITI PROPRI			
Polizza Fideiussoria n. OC0602749 Atradius Credit Insurance N.V.	€ 15.250,00	C.C.I.A.A.DI BOLOGNA - BENEFICIARIO CHIESA ELENA	Polizza sostitutiva del deposito cauzionale previsto per legge in garanzia dei danni relativo al contratto di locazione con proprietà Chiesa per l'immobile al piano primo di via Santo Stefano 1

Si segnalano inoltre valori al 31 dicembre 2013 per le imprese che svolgono attività di spedizionieri:

- € 7.510.835,14 fidejussioni a dimostrazione del requisito di capacità finanziaria e quali cauzioni a garanzia delle obbligazioni nascenti dall'esercizio dell'attività;
- € 48.032,15 versamenti presso la direzione territoriale del Ministero dell'Economia e delle Finanze - cauzioni a garanzia delle obbligazioni nascenti dall'esercizio dell'attività;
- € 3.494,36 depositi in effetti pubblici presso la Cassa Depositi e Prestiti - cauzioni a garanzia delle obbligazioni nascenti dall'esercizio dell'attività.

Ai sensi di quanto indicato nella circolare n. 3622/C/2009 del MISE l'importo viene esposto in nota integrativa, ma non nei conti d'ordine.

Conto economico

Il risultato della gestione corrente è pari a - € **3.436.183,75**.

A) Proventi correnti

Saldo al 31/12/2013
29.130.977,24

Descrizione	31/12/2013
Diritto annuale	21.062.325,63
Diritti di segreteria	6.195.834,18
Contributi trasferimenti e altre entrate	1.354.480,11
Proventi da gestione di beni e servizi	506.109,53
Variazione rimanenze	12.227,79
Totale proventi gestione corrente	29.130.977,24

Diritto annuale

Il diritto annuale esposto in bilancio è costituito da:

- € 19.591.504,77, quale quota di diritto annuale di competenza dell'esercizio 2013.
- € 1.221.646,33 da sanzioni per diritto annuale;
- € 283.236,91 per interessi moratori su diritto annuale

e detraendo dal totale € 34.062,38 per restituzione diritto annuale agli operatori economici o ad altre Camere di Commercio a seguito di richiesta di rimborso.

Di seguito si fornisce il dettaglio delle voci e si rimanda alla sezione dei crediti per una maggior specificità.

	Incassi/rettifiche del credito A.P.	Credito al 31/12	Totale	Accantonamento a fsc	% svalutazione del credito
Diritto annuale	15.629.810,63	3.961.694,14	19.591.504,77	2.900.000,00	73%
Sanzioni su d.a.	17.360,22	1.204.286,11	1.221.646,33	880.000,00	73%
Interessi su d.a.	234.728,46	(*) 48.508,45	283.236,91	35.000,00	73%
Totale	15.881.899,31	5.214.488,70	21.096.388,01	3.815.000,00	

(*) di cui € 656,36 riferiti a crediti per interessi su ruoli incassati a inizio 2014, per i quali non si opera l'accantonamento a fondo svalutazione crediti

Infocamere fornisce il dettaglio analitico della composizione del credito al 31/12/2013 con indicazione del REA corrispondente al soggetto debitore, per diritto annuale sanzioni e interessi di competenza del 2013, come distinto in tabella, per il totale di € 5.213.832,34.

Gli incassi di competenza sono stati rettificati dalle seguenti scritture automatiche generate dal sistema informatico di Infocamere:

	Crediti da altre Camere	Debiti verso altre Camere	Versamenti non attribuiti
Diritto annuale	25.986,11	-20.283,35	-39.420,33
Sanzioni su d.a.	135,77	-171,46	-37,20
Interessi su d.a.	32,67	-24,25	- 2,89

Si segnala inoltre che si sono rilevati ulteriori proventi per diritto annuale, sanzioni ed interessi nella sezione straordinaria, per complessivi € 515.878,91, in quanto non riferiti all'anno 2013.

Diritti di segreteria

I diritti di segreteria sono così ripartiti:

Descrizione	Importo
Diritti registro imprese e attività artigiane	4.979.763,07
Diritti firma digitale	190.120,00
Diritti tutela mercato e consumatore	210.283,23
Diritti prezzi, arbitrato e conciliazione	1.348,00
Diritti commercio estero	217.632,60
Diritti ambiente	402.222,14
Altri diritti	38,10
Sanzioni	196.270,66
Restituzione diritti di segreteria	-1.843,62
Totale	6.195.834,18

Contributi trasferimenti e altre entrate

Sono così ripartiti:

Descrizione	31/12/2013 attività Ist.le	31/12/2013 attività Comm.le	Totale
Contributi fondo perequativo L. 580/93 per progetti	8.694,87	10.979,72	19.674,59
Contributo spese per funzionamento cpa	265.959,56	0,00	265.959,56
Altri contributi e trasferimenti da enti pubblici	66.444,03	0,00	66.444,03
Rimborsi spese personale distaccato	49.553,89	0,00	49.553,89
Riversamento avanzo aziende speciali	14.897,39	0,00	14.897,39
Affitti attivi	24.846,69	0,00	24.846,69
Rimborsi e recuperi diversi	31.671,00	0,00	31.671,00
Rimborsi spese di notifica	56.029,99	0,00	56.029,99
Rimborso spese condominiali ed altre in relazione ad affitti attivi	123.394,52	0,00	123.394,52
Recupero spese albo gestori ambientali (d.m.29/12/1993)	457.589,57	0,00	457.589,57
Introiti per attività di censimento	131.942,61	0,00	131.942,61
Riversamento compensi dirigenti camerali	15.566,38	0,00	15.566,38
Compensi S.G. per incarichi aggiuntivi	82.806,88	0,00	82.806,88
Riversamento compensi dipendenti camerali	258,22	0,00	258,22
Recupero spese legali	11.590,30	0,00	11.590,30
Restituzione di entrate istituzionali	-26,30	0,00	-26,30
Sopravvenienze attive ordinarie da errori di stima	2.280,79	0,00	2.280,79
Totale	1.343.500,39	10.979,72	1.354.480,11

La voce “Altri contributi e trasferimenti” comprende i seguenti contributi:

- Potenziamento Centri Pat-Lib o Pip – Convenzione Mise Unioncamere 17/12/2009 per € 15.636,06;
- Progetto su attività di vigilanza del mercato – Convenzione Unioncamere – Cciaa Bologna 20/06/2013 (attuazione protocollo intesa Mise Unioncamere) per € 25.907,23;
- Progetto su attività di vigilanza etichettatura lampadine – Convenzione Unioncamere – Cciaa Bologna 06/08/2013 (attuazione protocollo intesa Mise Unioncamere) per € 399,00;
- Fondo di solidarietà per il terremoto in Emilia Romagna € 24.501,74. Considerando i ricavi già rilevati nell’esercizio 2012 (€ 280.553,71), le risorse complessivamente assegnate alla Camera di Commercio di Bologna ammontano ad € 305.055,45 corrispondenti agli oneri sostenuti e rendicontati per iniziative a favore delle aree colpite dal terremoto del maggio 2012.

Gli introiti per attività di censimento si riferiscono al contributo ISTAT per il 9^o Censimento Generale Industria Servizi e Non Profit, per la parte che eccede la copertura dei compensi ai rilevatori esterni direttamente imputati alla gestione patrimoniale dei servizi c/terzi.

Le sopravvenienze attive ordinarie sono costituite principalmente da note di credito pervenute a storno di costi di competenza di anni precedenti.

Proventi da gestione di beni e servizi.

La voce si riferisce a proventi conseguiti nell’espletamento di attività commerciali.

Descrizione	Importo
Ricavi concessione in uso di sale e uffici	455,50
Ricavi per organizzazione fiere e mostre e altre iniziative promozionali	19.050,00
Ricavi Laboratorio Chimico	175.950,53
Ricavi per Servizi Arbitrali e conciliativi	64.953,78
Ricavi vendita carnets Ata	14.084,00
Proventi per pubblicità su riviste	7.251,52

Proventi per elaborazioni Telemaco e vendita materiali	180,25
Proventi per vendita pubblicazioni	1.580,95
Proventi concorsi a premio	59.206,00
Proventi da sponsorizzazioni	110.000,00
Introiti per verifica a domicilio strumenti metrici	52.242,00
Altri ricavi attività commerciale	1.155,00
Totale	506.109,53

Nel 2013 la presenza delle aziende allo stand della Camera alle manifestazioni Sana e Giardini e Terrazzi è stata prevista dietro pagamento di una quota di partecipazione. Alle imprese è stata inoltre richiesta una quota di partecipazione a iniziative promozionali sui mercati esteri. Le iniziative sono state pertanto considerate tra le attività svolte in regime di impresa.

I proventi per sponsorizzazioni di € 110.000,00 sono relativi alla sponsorizzazione da parte dell'Istituto Cassiere di specifiche iniziative camerali.

Variatione delle rimanenze

Sono ripartite nelle seguenti voci del conto economico.

Descrizione	Attività istituzionale	Attività commerciale	Totale
Rimanenze iniziali	129.446,55	20.906,75	150.353,30
Rimanenze finali	143.281,38	19.299,71	162.581,09
Totale variazione	13.834,83	- 1.607,04	12.227,79

B) Oneri correnti

Saldo al 31/12/2013
32.567.160,99

Gli oneri della gestione corrente sono così ripartiti:

Descrizione	31/12/2013 attività Ist.le	31/12/2013 attività Comm.le	Totale
Personale	7.749.464,59	414.542,80	8.164.007,39
Funzionamento	6.981.929,89	109.522,14	7.091.452,03
Interventi economici	7.265.774,73	163.820,99	7.429.595,72
Ammortamenti ed accantonamenti	9.882.105,85	0,00	9.882.105,85
Totale	31.879.275,06	687.885,93	32.567.160,99

Personale

La spesa complessiva per il personale dipendente comprende:

Descrizione	31/12/2013 attività Ist.le	31/12/2013 attività Comm.le	Totale
Competenze al personale	5.816.204,53	323.088,49	6.139.293,02
Oneri sociali	1.394.508,64	72.517,58	1.467.026,22
Accantonamenti tfr	451.958,49	18.936,73	470.895,22
Altri costi del personale	86.792,93	0,00	86.792,93
Totale	7.749.464,59	414.542,80	8.164.007,39

La voce comprende l'intera spesa per il personale dipendente, istituzionale e commerciale, comprese le retribuzioni sia ordinarie che accessorie.

Competenze al personale

Descrizione	31/12/2013 attività Ist.le	31/12/2013 attività Comm.le	Totale
Retribuzione ordinaria	3.650.894,11	197.439,19	3.848.333,30
Retribuzione ordinaria dirigenti	155.046,14	0,00	155.046,14
Retribuzione straordinaria	38.999,87	2.662,46	41.662,33
Retribuzione personale a termine	64.224,97	0,00	64.224,97
Fondi retrib. posizione e risultato personale qualifica dirigenziale	414.241,48	0,00	414.241,48
Banca ore	7.541,55	2.001,34	9.542,89
Fondo per le risorse decentrate per le politiche di sviluppo e produttività	1.272.689,60	82.036,50	1.354.726,10
Concorsi a premio - fondo risorse decentrate	0,00	16.069,00	16.069,00
Compensi attività ufficio legale – fondo risorse decentrate	9.908,50	0,00	9.908,50
Compensi attività ufficio legale – fondo dirigenti	867,47	0,00	867,47
Oneri per lavoro temporaneo	183.291,45	22.880,00	206.171,45
Compensi Censimento ris. decentrate	16.774,36	0,00	16.774,36
Straordinario per Censimento	1.725,03	0,00	1.725,03
Totale	5.816.204,53	323.088,49	6.139.293,02

La voce del Fondo per le risorse decentrate è comprensivo di € 3.310,68 corrisposti nel corso del 2013 a due dipendenti comandati presso altri Enti. Tali somme sono considerate tra i ricavi come rimborsi personale comandato. Al netto di tale importo il fondo 2013 liquidato nel 2013 ammonta ad € 1.351.415,42.

Come per l'anno precedente sono contabilizzati come retribuzione ordinaria gli oneri dei giorni di ferie maturati dal personale ma non goduti al 31 dicembre 2013 (€ 196.781,95).

Si è altresì imputata all'esercizio 2013 la banca ore maturata dal personale ma non pagata o recuperata (€ 7.407,31).

Oneri sociali

Descrizione	31/12/2013 attività Ist.le	31/12/2013 attività Comm.le	Totale
Oneri previdenziali	1.184.806,07	70.478,93	1.255.285,00
Oneri previdenziali dirigenti	135.442,56	0,00	135.442,56
Oneri previdenziali personale a termine	18.056,30	0,00	18.056,30
Oneri assistenziali	4.940,08	275,31	5.215,39
Oneri assistenziali dirigenti	529,24	0,00	529,24
Oneri assistenziali personale a termine	1.292,21	0,00	1.292,21
Inail dipendenti	33.565,35	1.763,34	35.328,69
Inail dirigenti	619,91	0,00	619,91
Inail personale a termine	484,19	0,00	484,19
Assegno pensionistico vitalizio	14.772,73	0,00	14.772,73
Totale	1.394.508,64	72.517,58	1.467.026,22

Sono stati attribuiti all'esercizio 2013 gli oneri sociali relativi a tutte le competenze al personale rilevate come costi dell'esercizio, anche se il loro pagamento è avvenuto nell'anno successivo.

Accantonamenti T.F.R.

Descrizione	Attività istituzionale	Attività commerciale	Totale complessivo
Accantonamento Indennità di anzianità ante 2001	341.316,33	12.095,80	353.412,13
Accantonamento TFR personale di ruolo	105.654,81	6.840,93	112.495,74
Accantonamento TFR personale a termine	4.438,88	0,00	4.438,88
TFR ruolo	548,47	0,00	548,47
Accantonamento TFR personale camerale	451.958,49	18.936,73	470.895,22

In merito all'accantonamento dell'indennità di anzianità e del tfr si rimanda a quanto evidenziato per il Trattamento di fine rapporto nel passivo dello Stato patrimoniale.

Altri costi del personale

La voce comprende la spesa sostenuta dall'Ente relativamente a costi non direttamente imputabili alle competenze del personale.

Descrizione	Importo
Interventi assistenziali Cassa Mutua e assistenza fiscale	63.757,50
Spese personale Comandato distaccato al Ministero e distacchi sindacali	13.235,43
Borse di studio	9.800,00
Totale	86.792,93

Funzionamento

Descrizione	31/12/2013 attività Ist.le	31/12/2013 attività Comm.le	Totale
Prestazioni di servizi	2.733.788,69	88.843,23	2.822.631,92
Godimento beni di terzi	144.768,59	0,00	144.768,59
Oneri diversi di gestione	1.557.034,32	20.678,91	1.577.713,23
Quote associative	2.349.672,88	0,00	2.349.672,88
Organi istituzionali	196.665,41	0,00	196.665,41
Totale	6.981.929,89	109.522,14	7.091.452,03

Prestazioni di servizi

Descrizione	31/12/2013 attività Ist.le	31/12/2013 attività Comm.le	Totale
Oneri telefonici	121.700,01	0,00	121.700,01
Consumo acqua	19.020,24	0,00	19.020,24
Consumo energia elettrica	257.933,77	0,00	257.933,77
Oneri riscaldamento e condizionamento	406.215,46	0,00	406.215,46
Oneri pulizie locali	250.050,95	0,00	250.050,95
Oneri per servizi di vigilanza	138.494,36	0,00	138.494,36
Costi per manutenzioni ordinarie mobili	23.485,10	0,00	23.485,10
Costi per manutenzioni ordinarie immobili	109.205,96	0,00	109.205,96
Costi per assicurazioni	71.747,59	0,00	71.747,59
Oneri consulenti ed esperti	886,91	0,00	886,91
Oneri legali	3.775,20	0,00	3.775,20
Oneri acquisto prodotti telematici	113.543,52	0,00	113.543,52
Oneri automazione servizi	509.487,60	2.370,00	511.857,60
Oneri di rappresentanza	120,00	0,00	120,00
Oneri postali e di recapito	134.738,37	0,00	134.738,37
Oneri di pubblicità oggetto di contenimento	0,00	9.074,25	9.074,25
Oneri per la riscossione di entrate	137.637,24	0,00	137.637,24
Oneri mezzi di trasporto oggetto di contenimento	2.670,44	0,00	2.670,44
Oneri per mezzi di trasporto non oggetto di contenimento	844,50	0,00	844,50
Altri oneri per mezzi di trasporto	979,54	0,00	979,54
Oneri per stampa pubblicazioni	285,00	0,00	285,00
Oneri per facchinaggio	33.258,70	0,00	33.258,70
Oneri vari di funzionamento	68.522,48	10,28	68.532,76
Buoni pasto	101.482,81	4.982,94	106.465,75
Oneri per la formazione del personale	16.674,04	1.561,00	18.235,04
Rimborsi spese di missione	3.990,41	1.092,00	5.082,41
Rimborsi spese missione non oggi cont.	76,76	1.016,26	1.093,02

Oneri per accertamenti sanitari	12.780,84	0,00	12.780,84
Oneri deposito atti presso terzi	23.349,20	0,00	23.349,20
Oneri per rilegature	2.620,71	0,00	2.620,71
Oneri condominiali a carico ente	27.984,49	0,00	27.984,49
Compensi per dir. e coll. Riviste e pubb.	2.057,93	0,00	2.057,93
Oneri per servizi esterni	137.402,00	14.227,00	151.629,00
Oneri gestione laboratorio chimico	0,00	54.359,50	54.359,50
Oneri per materiali Telemaco	0,00	150,00	150,00
Sopravvenienze ordinarie per prest. ser.	766,56	0,00	766,56
Totale	2.733.788,69	88.843,23	2.822.631,92

Godimento di beni di terzi

Descrizione	31/12/2013 attività Ist.le	31/12/2013 attività Comm.le	Totale
Affitti passivi	88.679,45	0,00	88.679,45
Noleggio macchinari	46.386,99	0,00	46.386,99
Noleggio automezzi	6.132,19	0,00	6.132,19
Oneri condominiali a carico ente	711,72	0,00	711,72
Sopravvenienze ordinarie per god. beni	2.858,24	0,00	2.858,24
Totale	144.768,59	0,00	144.768,59

Gli affitti passivi sono riferiti alle locazioni di Uffici presso il Palazzo della Mercanzia, un garage in Via Castiglione e un locale presso Interporto.

A fine 2013 l'Ente camerale ha in essere un contratto di noleggio a lungo termine per una autovettura di servizio e contratti di noleggio con assistenza per macchine fotocopiatrici ad uso degli uffici.

Oneri diversi di gestione

Descrizione	31/12/2013 attività Ist.le	31/12/2013 attività Comm.le	Totale
Oneri per acquisto libri e quotidiani	6.715,11	9,90	6.725,01
Abbonamenti riviste e quotidiani	3.425,15	150,15	3.575,30
Oneri per acquisto cancelleria	48.167,06	11,28	48.178,34
Costo acquisto carnet ata	0,00	8.890,00	8.890,00
Oneri acquisto certificati di origine	10.949,46	0,00	10.949,46
Altro materiale di consumo	8.351,40	0,00	8.351,40
Imposte e tasse	927.736,88	9.956,00	937.692,88
Arrotondamenti attivi	-0,03	-0,35	-0,38
Arrotondamenti passivi	0,59	0,00	0,59
Oneri per omaggi	0,00	908,46	908,46
Oneri finanziari e fiscali	66,66	0,00	66,66
Perdite su crediti	662,87	753,47	1.416,34
Oneri contenimento spesa pubblica	550.566,89	0,00	550.566,89
Sopravvenienze ordinarie per oneri div.	392,28	0,00	392,28
Totale	1.557.034,32	20.678,91	1.577.713,23

Le Imposte e tasse si riferiscono principalmente a irap (€ 505.579,67), imu (€ 242.548,00), ritenute fiscali su interessi attivi (€ 67.656,43) e ires (€ 65.584,00).

Si ricorda che dall'anno 2012 gli immobili non sono più soggetti all'imposta comunale sugli immobili ma bensì all'imposta municipale propria ai sensi dell'art. 13 del dl 201/2011 e degli artt. 8 e 9 del dlgs 23/2011 .

A tale proposito si segnala che l'esenzione da ics di cui all'art. 7 c. 1 lett. a del lgs 504/1992, prevista per gli immobili posseduti dalle camere e destinati esclusivamente ai compiti istituzionali, non è richiamata nell'art. 9 comma 8 del dlgs 23/2011 a cui rimanda l'art. 13 c. 13 del dl 201/2011. Pertanto dal 2012 l'imposta municipale propria viene applicata a tutti gli immobili di proprietà dell'ente camerale indipendentemente dall'utilizzo istituzionale.

Le perdite su crediti si riferiscono principalmente alla modifica crediti anni 2012 e precedenti, come da prospetti allegati alla presente Nota Integrativa.

Gli oneri per contenimento della spesa pubblica sono stati determinati:

- per € 70.212,00 ai sensi dell'art. 61 del D.L. 112/2008 convertito con modificazioni dalla legge 133/2008;
- per € 286.220,59 ai sensi dell'art. 8 comma 3 del D.L. 95/2012, convertito con modificazioni nella legge 135/2012, quale contenimento dei consumi intermedi;
- per € 118.163,91 ai sensi dell'art. 6, comma 21 del D.L. 78/2010 convertito dalla legge 122/2010;
- per € 17.570,39 ai sensi dell'art. 1 commi 141-142 e 165 della legge n. 228/2012, quale contenimento spese acquisto mobili e arredi 2013;
- per € 58.400,00 quale versamento allo stato dei risparmi del piano triennale di razionalizzazione e riqualificazione della spesa per l'anno 2012 ai sensi dell'art. 16 del D.L. 98/2011.

Quote associative

Descrizione	Totale complessivo att. ist.le
Quota associativa Unione Italiana delle Camere di Commercio	598.077,37
Quota associativa Unione regionale delle Camere di Commercio dell'Emilia Romagna	741.616,00
Quote associative CCIAA all'estero, estere in Italia	9.724,40
Contributo consortile obbligatorio Infocamere s.c.p.a.	152.828,00
Quota Fondo Perequativo L. 580/93	847.427,11
Totale	2.349.672,88

Organi istituzionali

Descrizione	Totale complessivo att. ist.le
Compensi Consiglio	22.182,09
Compensi Giunta	67.934,57
Compensi Presidente	11.468,31
Compensi Collegio dei Revisori	46.462,40
Compensi Componenti Commissioni	24.984,20
Compensi Organismo Interno di Valutazione	17.293,84
Rimborsi Consiglio Giunta Presidente	810,30
Rimborsi Revisori	5.529,70
Totale	196.665,41

Interventi economici

Descrizione	31/12/2013 attività Ist.le	31/12/2013 attività Comm.le	Totale
Iniziative dirette	332.865,16	163.820,99	496.686,15
Quote associative	66.662,81	0,00	66.662,81
Contributi	6.866.246,76	0,00	6.866.246,76
Totale	7.265.774,73	163.820,99	7.429.595,72

La voce si riferisce alle spese sostenute nel corso dell'esercizio per le iniziative promosse a vario titolo dall'Ente sia in forma di interventi diretti, sia attraverso la partecipazione ad interventi e manifestazioni organizzate da terzi, sia in forma di erogazione di contributi, nonché in forma di contributi a favore delle Aziende Speciali CTC e PROSIM.

Di seguito è fornito il dettaglio dei costi sostenuti.

Descrizione Iniziative dirette	31/12/2013 attività Ist.le	31/12/2013 attività Comm.le
Formazione imprese su tematiche Estero	3.600,00	
Formazione imprese su tematiche No Estero (att.tà ist.le)	3.530,00	
Progetti di sistema Unione Regionale	22.300,00	
Esecuzione analisi frumento	1.967,62	
Indagine congiunturale condotta da Unioncamere	14.610,00	
Certificazione di qualità degli uffici amministrativi camerati	6.718,53	
Convenzione Laboratorio di Arezzo per analisi metalli preziosi	159,72	
Analisi tecnica su prodotti vari ai fini del controllo sulla conformità ai requisiti di sicurezza	19.605,99	
Servizi sportello Patlib - marchi e brevetti	11.499,99	
Altri progetti - Progetti estero CCIAA BO	57.944,77	14.625,00
Desk USA - Desk esteri CCIAA BO	9.680,00	
Desk Brasile - Desk esteri CCIAA BO	14.726,68	
Quesiti Infoexport	4.537,24	
Desk Mosca - Desk esteri CCIAA BO	14.726,68	
Desk India - Desk esteri CCIAA BO	3.907,22	
Desk Emirati Arabi Uniti - Desk esteri CCIAA BO	14.373,95	
Desk Nord africa - Desk Esteri CCIAA BO	3.630,00	
Progetto Deliziando	16.276,76	
Desk Cina - Desk Esteri CCIAA BO	10.138,86	
Progetto integrato per lo sviluppo del turismo	37.349,94	
Progetti per lo sviluppo economico	50.000,00	
Iniziativa Comitato imprenditoria femminile	10.036,30	
Guida ai finanziamenti Regione Emilia Romagna	1.087,91	
Progetto di valorizzazione dell'archivio storico e del Palazzo della Mercanzia	457,00	
Commissioni arbitrali e conciliative		48.464,99
Banca dati Dun & Bradstreet - att.tà comm.le		875,00
Valorizzazione delle produzioni locali (fiere att.tà comm.le)		99.856,00
Totale	332.865,16	163.820,99

Descrizione Quote associative	31/12/2013 attività Ist.le
Enoteca Regionale di Dozza - quota associativa	470,56
Associazione Amici Museo Patrimonio Industriale - Quota adesione	1.100,00
UNIONFILIERE - Associazione per la valorizzazione delle filiere del Made in Italy (Quota adesione)	20.000,00
Borsa Mercati telematica Ital. - BMTI scpa - Contributo consortile	15.991,00
Urban Center Bologna	10.000,00
Associazione Collegio di Cina - Quota iscrizione annuale	10.000,00
Consorzio Università Telematica - Contributo consortile	1.106,40
IS.NA.RT Soc.Cons. p.A. - contributo consortile annuale	4.000,00
RETECAMERE SCRL	3.344,85
Punto U.N.I.	650,00
Totale	66.662,81

Descrizione Contributi	31/12/2013 attività Ist.le
Bretella Interporto Centergross	258.228,45
C.T.C. - Contributo ordinario all'azienda speciale della Camera di Commercio	470.000,00
PRO.S.IM - CONTRIBUTO Ordinario all'Azienda Speciale	100.000,00
Contributi alle imprese per fiere estero	449.999,71
Contributo a strutture di promozione turistica regionale e locale (APT)	211.747,00
Regolamento a sostegno del credito alle PMI	1.055.223,65
Contributi per danni sisma	16.492,91
Fondazione Teatro comunale	60.000,00
Contributi per processi di aggregazione aziendale delle imprese	199.999,83
Regolamento miglioramento efficienza strutture agricole	289.130,14
Fondazione Aldini Valeriani - Contributo per lo sviluppo della cultura tecnica	100.000,00
Iniziative di promozione del territorio e per la promozione turistica	255.000,00
Progetti associazioni/consorzi	60.000,00
Agricoltura - Progetti Associazioni	58.000,00
Commercio - Progetti Associazioni	91.000,00

Cooperazione - Progetti Associazioni	82.000,00
Industria - Progetti Associazioni	113.000,00
Artigianato - Progetti Associazioni	92.500,00
Altri - Progetti Associazioni	15.000,00
Valorizzazione settore agroalimentare	40.000,00
Progetto integrato per lo sviluppo del turismo	88.000,00
Regolamento per acquisto e installazione sistemi di sicurezza	146.591,30
Contributi in conto capitale per sviluppo innovativo delle imprese	1.500.000,00
Contributi per la valorizzazione del capitale umano	120.000,00
Iniziative formative e progetti di innovazione tecnologica e organizzativa a favore delle imprese in collaborazione con l'Università, Alma Mater o altri soggetti	3.500,00
Regolamento trasformazione/commercializzazione aziende agricole	200.000,00
Ricerca e innovazione	325.333,77
Progetti imprese	300.000,00
Piano Strategico Metropolitan - PSM	90.000,00
Progetti per lo sviluppo economico	31.500,00
Valorizzazione aree sud Aeroporto	44.000,00
Totale	6.866.246,76

Ammortamenti ed accantonamenti

Le voci comprendono:

Descrizione ammortamento	31/12/2013 attività Ist.le	31/12/2013 attività Comm.le	Totale complessivo
Immobilizzazioni immateriali	13.211,13	0,00	13.211,13
Immobilizzazioni materiali	1.081.737,14	0,00	1.081.737,14
Svalutazione crediti	4.108.800,00	0,00	4.108.800,00
Fondi rischi ed oneri	4.678.357,58	0,00	4.678.357,58
Totale	9.882.105,85	0,00	9.882.105,85

Per quanto concerne gli ammortamenti si rimanda a quanto precedentemente indicato circa le aliquote applicate. Le quote di ammortamento accantonate sono così ripartite:

Immobilizzazioni immateriali

Descrizione ammortamento	Totale complessivo att. Ist.le
Concessioni e licenze	9.740,13
Altre immobilizzazioni immateriali	2.871,00
Altre spese pluriennali	600,00
Totale	13.211,13

Immobilizzazioni materiali

Descrizione ammortamento	Totale complessivo att. Ist.le
Fabbricati	959.331,75
Impianti speciali di comunicazione	29.711,76
Impianti generici	5.926,20
Arredi	23.891,95
Macchinari apparecchiature attr. Varia	15.379,81
Macchine ordinarie d'ufficio	3.274,85
Attrezzature informatiche	44.220,82
Totale	1.081.737,14

Svalutazione crediti

L'accantonamento per fondo svalutazione crediti si riferisce:

- per € 3.986.800,00 alla svalutazione di crediti da diritto annuale 2013, in particolare:

Descrizione accantonamento crediti da diritto annuale	Totale complessivo att. Ist.le
Diritto annuale	2.900.000,00
Sanzioni per diritto annuale	880.000,00
Interessi per diritto annuale	35.000,00
Interessi per diritto annuale anni 2009-2012	171.800,00
Totale	3.986.800,00

Si è inoltre proceduto ad un ulteriore accantonamento di € 813.678,33 per la svalutazione di crediti da diritto annuale sanzioni e interessi anni precedenti, rilevato nella sezione straordinaria trattandosi di ricavi già contabilizzati negli esercizi scorsi.

- per € 122.000,00 alla svalutazione di crediti per sanzioni amministrative per i quali si è proceduto all'emissione del ruolo nel 2013; in dettaglio € 106.000,00 è l'accantonamento per i crediti per sanzioni emesse dai vari uffici camerali (Registro Imprese, Albo Artigiani, Metrico e Ispettivo), mentre € 16.000,00 è l'accantonamento per i crediti per i relativi rimborsi spese di notifica.

Fondi rischi ed oneri

Gli accantonamenti 2013 si riferiscono ai seguenti fondi, come specificato anche nell'illustrazione del Passivo dello Stato Patrimoniale:

Descrizione accantonamenti	Importo
Fondo per miglioramenti contrattuali	0,00
Fondo per oneri legali	7.028,76
Fondo rischi risarcimenti da liti e cause legali	257.500,00
Fondo oneri straordinario di garanzia per il credito alle imprese	0,00
Fondo rischi ed oneri partecipazioni	3.700,00
Fondo rischi per strumento ibrido di patrimonializzazione	4.410.128,82
Totale	4.678.357,58

Relativamente al Fondo straordinario di garanzia per il credito alle imprese è stata invece operata una riduzione di € 19.552,25 rilevata tra le sopravvenienze attive.

C) Gestione finanziaria

Saldo al 31/12/2013

301.986,98

Proventi finanziari:

Descrizione	31/12/2013 attività Ist.le	31/12/2013 attività Comm.le	Totale
Interessi attivi c/c tesoreria	98.340,03	0,00	98.340,03
Interessi attivi c/c postale	254,51	0,00	254,51
Differenze attive di cambio	31,62	0,00	31,62
Interessi su prestiti al personale	15.134,72	0,00	15.134,72
Altri interessi attivi	1.705,38	0,00	1.705,38
Proventi mobiliari	104.801,30	0,00	104.801,30
Interessi attivi conto vincolato	239.687,68	0,00	239.687,68
Totale	459.955,24	0,00	459.955,24

I proventi mobiliari sono relativi ai dividendi delle seguenti società:

	Dividendi in denaro
Sapir spa	8.439,80
Tecno Holding spa	96.361,50
Totale	104.801,30

Per un maggior dettaglio dei proventi mobiliari si rimanda a quanto indicato per le Immobilizzazioni Finanziarie nell' Attivo dello Stato Patrimoniale.

Oneri finanziari:

Descrizione	31/12/2013 attività Ist.le	31/12/2013 attività Comm.le	Totale
Interessi passivi	157.952,51	0,00	157.952,51
Differenze passive di cambio	15,75	0,00	15,75
Totale	157.968,26	0,00	157.968,26

Gli interessi passivi si riferiscono alle rate di ammortamento 2013 dei mutui esposti nel passivo dello Stato Patrimoniale.

D) Gestione straordinaria

Saldo al 31/12/2013
178.168,64

Proventi straordinari

Descrizione	31/12/2013 attività Ist.le	31/12/2013 attività Comm.le	Totale
Plusvalenze da alienazioni	732,30	0,00	732,30
Altri proventi straordinari	11.122,94	0,00	11.122,94
Sopravvenienze attive	494.361,31	0,00	494.361,31
Diritto annuale anni precedenti	342.833,33	0,00	342.833,33
Sanzioni diritto annuale anni precedenti	113.412,45	0,00	113.412,45
Interessi moratori d.a. Anni precedenti	59.633,13	0,00	59.633,13
Totale	1.022.095,46	0,00	1.022.095,46

La voce Altri proventi straordinari è relativa alla rilevazione di penali per inadempienze contrattuali.

Tra le sopravvenienze attive si segnalano:

- € 471.412,01 relativi alla modifica di debiti anni 2012 e precedenti, in massima parte derivanti da minori rendicontazioni su contributi promozionali nell'ambito dei progetti di promozione economica e territoriale;
- € 19.552,25 riguardante la riduzione del fondo straordinario di garanzia per favorire il credito alle imprese a seguito estinzione anticipata due finanziamenti;
- € 1.458,05 relative a note di credito emesse da fornitori per errata fatturazione anno 2012;
- € 1.201,00 per credito IRAP 2012
- € 738,00 relativi a recuperi al personale anno 2012.

Le sopravvenienze attive legate al diritto annuale anni precedenti sono di seguito dettagliate:

Descrizione	Diritto annuale	Sanzioni	Interessi
Anno di competenza 2001	0,00	0,00	1.880,07
Anno di competenza 2002	6.299,24	5.727,30	5.310,76
Anno di competenza 2003	19.541,21	2.082,55	1.849,86
Anno di competenza 2004	0,00	0,00	305,88
Anno di competenza 2005	0,00	0,00	1.986,82
Anno di competenza 2006	0,00	0,00	788,79
Anno di competenza 2007	0,00	335,57	2.393,28
Anno di competenza 2008	194.230,47	57.191,26	18.938,04
Anno di competenza 2009	13.260,50	6.087,32	0,00
Anno di competenza 2010	78.753,24	38.252,02	0,00
Anno di competenza 2011	207,37	0,00	0,00
Anno di competenza 2012	14.061,07	598,36	0,00
Anno di competenza 2013	16.480,23	3.138,07	3.274,51
Interessi di mora e rateizzazione su ruoli di competenza	0,00	0,00	22.905,12
Totale	342.833,33	113.412,45	59.633,13

Come evidenziato nella sezione dei crediti per diritto annuale si è proceduto ad allineare i crediti agli importi corrispondenti al residuo da incassare sui ruoli, alle insinuazioni nei fallimenti ancora aperti e agli atti emessi.

Oneri straordinari

Descrizione	31/12/2013 attività Ist.le	31/12/2013 attività Comm.le	Totale
Minusvalenze da alienazioni	239,84	0,00	239,84
Sopravvenienze passive	1.942,20	0,00	1.942,20
Sopravvenienze passive per dir.annuale	1.737,65	0,00	1.737,65
Sopravvenienze passive per sanzioni	26.277,97	0,00	26.277,97
Sopravvenienze passive per interessi	50,83	0,00	50,83
Accantonamento straordinario FSC diritto annuale	813.678,33	0,00	813.678,33
Totale	843.926,82	0,00	843.926,82

Le sopravvenienze passive legate al diritto annuale sanzioni e interessi sono riferite alla determinazione del credito rettificato anni 2009 2010 2011 e 2012.

Descrizione	Diritto annuale	Sanzioni	Interessi
Anno di competenza 2009	0,00	5.966,73	0,00
Anno di competenza 2010	0,00	2.211,60	0,00
Anno di competenza 2011	0,00	179,69	1,34
Anno di competenza 2012	1.737,65	17.919,95	49,49
Totale	1.737,65	26.277,97	50,83

Infine l'accantonamento di € 813.678,33 nella parte straordinaria è per far fronte alla possibilità di non incassare il diritto annuale, le sanzioni e gli interessi relativi agli anni precedenti al 2009, in base all'analisi degli incassi dei crediti.

E) Rettifiche di valore attività finanziaria**Saldo al 31/12/2013****-32.174,64**

Descrizione	31/12/2013 attività Ist.le	31/12/2013 attività Comm.le	Totale
Svalutazione da partecipazioni azionarie	23.170,46		23.170,46
Svalutazione altre quote capitali	9.004,18	0,00	9.004,18
Totale	32.174,64	0,00	32.174,64

La svalutazione da partecipazioni azionarie si riferisce alla partecipazione in Imolascalo spa in liquidazione, mentre la svalutazione delle altre quote capitali è riferita per € 1.357,21 a G.A.L. dell'Appennino Bolognese Soc. Cons. a.r.l. e per €7.646,97 a Retecamere Soc. Cons. arl in liquidazione.

Risultato d'esercizio

Complessivamente il risultato dell'esercizio evidenzia un avanzo economico così determinato:

Risultati dell'attività Istituzionale	- 2.815.799,05
Risultati dell'attività commerciale	-172.403,72
Risultato complessivo dell'esercizio	- 2.988.202,77

Il presente bilancio, composto da Stato Patrimoniale, Conto economico e Nota integrativa, rappresenta in modo veritiero e corretto la situazione patrimoniale e finanziaria nonché il risultato economico dell'esercizio e corrisponde alle risultanze delle scritture contabili.

Bologna, lì 29 aprile 2014

Il Presidente
Giorgio Tabellini

**ALLEGATO ALLA NOTA INTEGRATIVA
PER L'ESERCIZIO 2013**

CREDITI ELIMINATI NEL 2013

APPROVAZIONE		DESCRIZIONE	VARIAZIONI IN -	SCRITTURA MODIFICA CREDITO	
N.	DATA			CONTO DARE	CONTO AVERE
1907 - 66 - (1381)	2001- 2006 - (2009)	DIRITTO ANNUALE 2001 - RIDETERMINAZIONE CREDITO A FINE 2013	996,25	121009 FONDO SVALUTAZIONE CREDITI	121001 CREDITI PER DIRITTO ANNUALE
1907 - 66 - (1381)	2001- 2006 - (2009)	DIRITTO ANNUALE 2001 - SANZIONI - RIDETERMINAZIONE CREDITO A FINE 2013	38,34	121009 FONDO SVALUTAZIONE CREDITI	121002 CREDITI PER SANZIONI DIRITTO ANNUALE
2469 - 26 - (1384)	2004 - 2006 - (2009)	DIRITTO ANNUALE 2004 - RIDETERMINAZIONE CREDITO A FINE 2013	21.832,22	121009 FONDO SVALUTAZIONE CREDITI	121001 CREDITI PER DIRITTO ANNUALE
1436	2012	DIRITTO ANNUALE 2004 - SANZIONI - RIDETERMINAZIONE CREDITO A FINE 2013	34.674,43	121009 FONDO SVALUTAZIONE CREDITI	121002 CREDITI PER SANZIONI DIRITTO ANNUALE
2269 - 49 - (1385)	2005 - 2006 - (2009)	DIRITTO ANNUALE 2005 - RIDETERMINAZIONE CREDITO A FINE 2013	38.064,17	121009 FONDO SVALUTAZIONE CREDITI	121001 CREDITI PER DIRITTO ANNUALE
2269 - 49 - (1385)	2005 - 2006 - (2009)	DIRITTO ANNUALE 2005 - SANZIONI - RIDETERMINAZIONE CREDITO A FINE 2013	11.730,32	121009 FONDO SVALUTAZIONE CREDITI	121002 CREDITI PER SANZIONI DIRITTO ANNUALE
200 - (1386)	2006 (2009)	DIRITTO ANNUALE 2006 - RIDETERMINAZIONE CREDITO A FINE 2013	13.804,61	121009 FONDO SVALUTAZIONE CREDITI	121001 CREDITI PER DIRITTO ANNUALE
200 - (1386)	2006 (2009)	DIRITTO ANNUALE 2006 - SANZIONI - RIDETERMINAZIONE CREDITO A FINE 2013	278,95	121009 FONDO SVALUTAZIONE CREDITI	121002 CREDITI PER SANZIONI DIRITTO ANNUALE
1136 - (1387)	2007 (2009)	DIRITTO ANNUALE 2007 - RIDETERMINAZIONE CREDITO A FINE 2013	4.971,02	121009 FONDO SVALUTAZIONE CREDITI	121001 CREDITI PER DIRITTO ANNUALE
1178	2012	INTROITO SPESE INERENTI L'ARBITRATO E LA CONCILIAZIONE (INDENNITA' DI MEDIAZIONE) - MESE DI GENNAIO 2012 (RINUNCIA AL CREDITO DEL.GIUNTA N. 43 DELL'11/2/2014)	145,20	327042 PERDITA SU CREDITI ATT. COM.LE/FC01	121303 CREDITI C/CLIENTI PER CESSIONE DI BENI E SERVIZI
1179	2012	INTROITO SPESE INERENTI L'ARBITRATO E LA CONCILIAZIONE (INDENNITA' DI MEDIAZIONE) - MESE DI FEBBRAIO 2012 (RINUNCIA AL CREDITO DEL.GIUNTA N. 43 DELL'11/2/2014)	115,80	327042 PERDITA SU CREDITI ATT. COM.LE/FC01	121303 CREDITI C/CLIENTI PER CESSIONE DI BENI E SERVIZI
1181	2012	INTROITO SPESE INERENTI L'ARBITRATO E LA CONCILIAZIONE (INDENNITA' DI MEDIAZIONE) - MESE DI MARZO 2012 (RINUNCIA AL CREDITO DEL.GIUNTA N. 43 DELL'11/2/2014)	56,87	327042 PERDITA SU CREDITI ATT. COM.LE/FC01	121303 CREDITI C/CLIENTI PER CESSIONE DI BENI E SERVIZI
1387	2011	INTROITO VERIFICHE A DOMICILIO STRUMENTI METRICI - MESE DI DICEMBRE 2011 (RINUNCIA AL CREDITO DEL.GIUNTA N. 43 DELL'11/2/2014)	435,60	327042 PERDITA SU CREDITI ATT. COM.LE/IC01	121303 CREDITI C/CLIENTI PER CESSIONE DI BENI E SERVIZI
1412	2011	RIMBORSO SPESE DI REGISTRAZIONE SENTENZA (RINUNCIA AL CREDITO DEL.GIUNTA N. 43 DELL'11/2/2014)	88,96	327042 PERDITA SU CREDITI ATT. IST.LE/FC01	121500 CREDITI DIVERSI
1183	2012	RIMBORSO SPESE DI REGISTRAZIONE ORDINANZA TRIB. CIV. BO R.G. N. 10744/09 (RINUNCIA AL CREDITO DEL.GIUNTA N. 43 DELL'11/2/2014)	85,86	327042 PERDITA SU CREDITI ATT. IST.LE/FC01	121500 CREDITI DIVERSI

1184	2012	RIMBORSO IMPOSTA DI REGISTRO ORDINANZA 29/04/09 ANNTICIPATA IN DATA 17/05/2012 - RG N. 20080/07 (RINUNCIA AL CREDITO DEL.GIUNTA N. 43 DELL'11/2/2014)	35,58	327042 PERDITA SU CREDITI ATT. IST.LE/FC01	121500 CREDITI DIVERSI
1187	2012	RIMBORSO SPESE DI REGISTRAZIONE - SENTENZA 20553/10 TRIBUNALE CIVILE DI BOLOGNA - R.G. 1270/08 (RINUNCIA AL CREDITO DEL.GIUNTA N. 43 DELL'11/2/2014)	88,96	327042 PERDITA SU CREDITI ATT. IST.LE/FC01	121500 CREDITI DIVERSI
1188	2012	RIMBORSO SPESE DI REGISTRAZIONE - ORDINANZA DEL 16/7/2009 TRIBUNALE CIVILE DI BOLOGNA - R.G. 12123/09 (RINUNCIA AL CREDITO DEL.GIUNTA N. 43 DELL'11/2/2014)	185,59	327042 PERDITA SU CREDITI ATT. IST.LE/FC01	121500 CREDITI DIVERSI
1185	2012	RIMBORSO IMPOSTA DI REGISTRO SENTENZA N. 1122/10 - R.G. N. 5737/10 - TRIB. CIV. BO (RIDETERMINAZIONE IMPORTO DOVUTO)	29,66	327999 SOPRAVVENIENZE ORDinarie PER ONERI DIVERSI DI GESTIONE ATT. IST.LE/FC01	121500 CREDITI DIVERSI
757	2012	INTERESSI SU DILAZIONE PAGAMENTO DEBITO PER SPESE DI LITE (MODIFICA TASSO LEGALE INTERESSI)	30,20	361003 SOPRAVVENIENZE PASSIVE ATT. IST.LE/FC01	121526 PARTITE ATTIVE DA INCASSARE
TOTALE CREDITI ELIMINATI			127.688,59		

DEBITI ELIMINATI NEL 2013

APPROVAZIONE		DESCRIZIONE	VARIAZIONI IN -	SCRITTURA MODIFICA DEBITO	
N.	DATA			CONTO DARE	CONTO AVERE
RETT. 620	2012	CAMERE DI COMMERCIO ITALIANE ALL'ESTERO - CCIE INDIA - QUOTA ASSOCIATIVA 2012 (FATTURA NON PERVENUTA)	350,00	241002 DEBITI V/SOCIETA' E ORGANISMI DEL SISTEMA CAMERALE PER FDR NON ANAG.	360006 SOPRAVVENIENZE ATTIVE / ID01
3019 (APPR.RETT. N. 913) + COGE 2961	2010	GETTONI DI PRESENZA AI COMPONENTI LE VARIE COMMISSIONI CAMERALI - II ^A SEMESTRE 2010 (FATTURA MAI RICEVUTA)	19,97	245012 DEBITI V/COMPONENTI COMMISSIONI	360006 SOPRAVVENIENZE ATTIVE/IC01
2973	2010	GETTONI DI PRESENZA AI COMPONENTI LE VARIE COMMISSIONI CAMERALI - II ^A SEMESTRE 2010 (COMUNICAZIONE SENZA ESITO AGLI EREDI DI COLLABORATORE DECEDUTO)	143,00	245012 DEBITI V/COMPONENTI COMMISSIONI	360006 SOPRAVVENIENZE ATTIVE/IC01
2669	2011	PROGETTI PROMOZIONALI 2011 APPROVATI CON DELIBERAZIONI N. 96/2011 E 102/2011 - SETTORE INDUSTRIA (MINORI ONERI PROG. N. 39)	1.000,00	246018 DEBITI PER PROGETTI ED INIZIATIVE	360006 SOPRAVVENIENZE ATTIVE/ID01
2676	2011	PROGETTI PROMOZIONALI 2011 APPROVATI CON DELIBERAZIONI N. 96/2011 E 102/2011 - SETTORE PROG.SVIL.ECON. (MINORI ONERI PROG. N. 2)	2.254,73	246018 DEBITI PER PROGETTI ED INIZIATIVE	360006 SOPRAVVENIENZE ATTIVE/ID01
2676	2011	PROGETTI PROMOZIONALI 2011 APPROVATI CON DELIBERAZIONI N. 96/2011 E 102/2011 - SETTORE PROG.INTEGR.SVIL.TURISMO (MINORI ONERI PROG. N. 2)	450,95	246018 DEBITI PER PROGETTI ED INIZIATIVE	360006 SOPRAVVENIENZE ATTIVE/ID01
2855	2011	PREMIO E INNOVAZIONE BANDO 2011 (MANCATA RENDICONTAZIONE)	8.300,00	246018 DEBITI PER PROGETTI ED INIZIATIVE	360006 SOPRAVVENIENZE ATTIVE/ID01
2856	2011	PREMIO E INNOVAZIONE BANDO 2011 (MANCATA RENDICONTAZIONE)	30.000,00	246018 DEBITI PER PROGETTI ED INIZIATIVE	360006 SOPRAVVENIENZE ATTIVE/ID01
2858	2011	PREMIO E INNOVAZIONE BANDO 2011 (MINORI ONERI)	19.870,73	246018 DEBITI PER PROGETTI ED INIZIATIVE	360006 SOPRAVVENIENZE ATTIVE/ID01

2859	2011	PREMIO E INNOVAZIONE BANDO 2011 (MINORI ONERI)	1.481,33	246018 DEBITI PER PROGETTI ED INIZIATIVE	360006 SOPRAVVENIENZE ATTIVE/ID01
2390	2012	SERVIZIO XMT - MANDATO ELETTRONICO - (UFFICIO RAGIONERIA - DET. 934/04) - ANNO 2012 - INFOCAMERE	60,48	240000 DEBITI V/FORNITORI	360006 SOPRAVVENIENZE ATTIVE/GB01
2477	2012	CONTRIBUTI A FAVORE DELLE IMPRESE DEL SETTORE DELLA TRASFORMAZ. E COMMERCIALIZ. DEI PRODOTTI AGRICOLI E DEI SERVIZI DI LAVORAZIONI AGRICOLE E FORESTALI PER CONTO TERZI OPERANTI NELLA PROVINCIA DI BOLOGNA - PRENOTAZIONE DI SPESA BANDO 2012 (MANCATA RENDICONTAZIONE PROGETTO N. 2)	40.000,00	246018 DEBITI PER PROGETTI ED INIZIATIVE	360006 SOPRAVVENIENZE ATTIVE/ID01
2478	2012	CONTRIBUTI A FAVORE DELLE IMPRESE DEL SETTORE DELLA TRASFORMAZ. E COMMERCIALIZ. DEI PRODOTTI AGRICOLI E DEI SERVIZI DI LAVORAZIONI AGRICOLE E FORESTALI PER CONTO TERZI OPERANTI NELLA PROVINCIA DI BOLOGNA - PRENOTAZIONE DI SPESA BANDO 2012 (MANCATA RENDICONTAZIONE PROGETTO N. 4)	20.689,31	246018 DEBITI PER PROGETTI ED INIZIATIVE	360006 SOPRAVVENIENZE ATTIVE/ID01
2515	2012	CONTRIBUTI A FAVORE DELLE IMPRESE DEL SETTORE DELLA TRASFORMAZ. E COMMERCIALIZ. DEI PRODOTTI AGRICOLI E DEI SERVIZI DI LAVORAZIONI AGRICOLE E FORESTALI PER CONTO TERZI OPERANTI NELLA PROVINCIA DI BOLOGNA - PRENOTAZIONE DI SPESA BANDO 2012 (MINORI ONERI SU PROGETTO N. 3)	227,47	246018 DEBITI PER PROGETTI ED INIZIATIVE	360006 SOPRAVVENIENZE ATTIVE/ID01
2484	2012	CONTRIBUTO A FAVORE DELLE AZIENDE AGRICOLE OPERANTI NELLA PROVINCIA DI BOLOGNA PER IL MIGLIORAMENTO DELL'EFFICIENZA DELLE STRUTTURE AGRICOLE - BANDO 2012 (MINORI ONERI)	1.883,08	246018 DEBITI PER PROGETTI ED INIZIATIVE	360006 SOPRAVVENIENZE ATTIVE/ID01
2481	2012	CONTRIBUTO A FAVORE DELLE AZIENDE AGRICOLE OPERANTI NELLA PROVINCIA DI BOLOGNA PER IL MIGLIORAMENTO DELL'EFFICIENZA DELLE STRUTTURE AGRICOLE - BANDO 2012 (MANCATA RENDICONTAZIONE)	3.324,92	246018 DEBITI PER PROGETTI ED INIZIATIVE	360006 SOPRAVVENIENZE ATTIVE/ID01
2483	2012	CONTRIBUTO A FAVORE DELLE AZIENDE AGRICOLE OPERANTI NELLA PROVINCIA DI BOLOGNA PER IL MIGLIORAMENTO DELL'EFFICIENZA DELLE STRUTTURE AGRICOLE - BANDO 2012 (MINORI ONERI)	499,41	246018 DEBITI PER PROGETTI ED INIZIATIVE	360006 SOPRAVVENIENZE ATTIVE/ID01
2488	2012	CONTRIBUTO A FAVORE DELLE AZIENDE AGRICOLE OPERANTI NELLA PROVINCIA DI BOLOGNA PER IL MIGLIORAMENTO DELL'EFFICIENZA DELLE STRUTTURE AGRICOLE - BANDO 2012 (MINORI ONERI)	160,07	246018 DEBITI PER PROGETTI ED INIZIATIVE	360006 SOPRAVVENIENZE ATTIVE/ID01
2501	2012	PROGETTI PROMOZIONALI 2012 APPROVATI CON DELIBERAZIONE N. 107 DEL 18/5/2012 E SUCCESSIVAMENTE RIDEFINITI - IMPUTAZIONE CONTRIBUTI AI RELATIVI SETTORI (MINORI ONERI SU PROGETTO N. 43 - SETTORE ESTERO)	1.815,47	246018 DEBITI PER PROGETTI ED INIZIATIVE	360006 SOPRAVVENIENZE ATTIVE/ID01
2495	2012	PROGETTI PROMOZIONALI 2012 APPROVATI CON DELIBERAZIONE N. 107 DEL 18/5/2012 E SUCCESSIVAMENTE RIDEFINITI - IMPUTAZIONE CONTRIBUTI AI RELATIVI SETTORI (MINORI ONERI SU PROGETTO N. 2 - SETTORE ESTERO)	127,77	246018 DEBITI PER PROGETTI ED INIZIATIVE	360006 SOPRAVVENIENZE ATTIVE/ID01
2495	2012	PROGETTI PROMOZIONALI 2012 APPROVATI CON DELIBERAZIONE N. 107 DEL 18/5/2012 E SUCCESSIVAMENTE RIDEFINITI - IMPUTAZIONE CONTRIBUTI AI RELATIVI SETTORI (MINORI ONERI SU PROGETTO N. 2 - SETTORE TURISMO)	1.405,45	246018 DEBITI PER PROGETTI ED INIZIATIVE	360006 SOPRAVVENIENZE ATTIVE/ID01
2499	2012	PROGETTI PROMOZIONALI 2012 APPROVATI CON DELIBERAZIONE N. 107 DEL 18/5/2012 E SUCCESSIVAMENTE RIDEFINITI - IMPUTAZIONE CONTRIBUTI AI RELATIVI SETTORI (MINORI ONERI SU PROGETTO N. 22 - SETTORE ESTERO)	656,33	246018 DEBITI PER PROGETTI ED INIZIATIVE	360006 SOPRAVVENIENZE ATTIVE/ID01

2499	2012	PROGETTI PROMOZIONALI 2012 APPROVATI CON DELIBERAZIONE N. 107 DEL 18/5/2012 E SUCCESSIVAMENTE RIDEFINITI - IMPUTAZIONE CONTRIBUTI AI RELATIVI SETTORI (MINORI ONERI SU PROGETTO N. 22 - SETTORE COMMERCIO)	2.625,34	246018 DEBITI PER PROGETTI ED INIZIATIVE	360006 SOPRAVVENIENZE ATTIVE/ID01
2499	2012	PROGETTI PROMOZIONALI 2012 APPROVATI CON DELIBERAZIONE N. 107 DEL 18/5/2012 E SUCCESSIVAMENTE RIDEFINITI - IMPUTAZIONE CONTRIBUTI AI RELATIVI SETTORI (MINORI ONERI SU PROGETTO N. 22 - SETTORE TURISMO)	3.281,66	246018 DEBITI PER PROGETTI ED INIZIATIVE	360006 SOPRAVVENIENZE ATTIVE/ID01
2506	2012	PROGETTI PROMOZIONALI 2012 APPROVATI CON DELIBERAZIONE N. 107 DEL 18/5/2012 E SUCCESSIVAMENTE RIDEFINITI - IMPUTAZIONE CONTRIBUTI AI RELATIVI SETTORI (MINORI ONERI SU PROGETTO N. 50 - SETTORE AGRICOLTURA)	1.495,33	246018 DEBITI PER PROGETTI ED INIZIATIVE	360006 SOPRAVVENIENZE ATTIVE/ID01
2509	2012	PROGETTI PROMOZIONALI 2012 APPROVATI CON DELIBERAZIONE N. 107 DEL 18/5/2012 E SUCCESSIVAMENTE RIDEFINITI - IMPUTAZIONE CONTRIBUTI AI RELATIVI SETTORI (MINORI ONERI SU PROGETTO N. 54 - SETTORE AGRICOLTURA)	149,86	246018 DEBITI PER PROGETTI ED INIZIATIVE	360006 SOPRAVVENIENZE ATTIVE/ID01
2509	2012	PROGETTI PROMOZIONALI 2012 APPROVATI CON DELIBERAZIONE N. 107 DEL 18/5/2012 E SUCCESSIVAMENTE RIDEFINITI - IMPUTAZIONE CONTRIBUTI AI RELATIVI SETTORI (MINORI ONERI SU PROGETTO N. 54 - SETTORE COOPERAZIONE)	1.948,18	246018 DEBITI PER PROGETTI ED INIZIATIVE	360006 SOPRAVVENIENZE ATTIVE/ID01
2519	2012	PROGETTI PROMOZIONALI 2012 APPROVATI CON DELIBERAZIONE N. 107 DEL 18/5/2012 E SUCCESSIVAMENTE RIDEFINITI - IMPUTAZIONE CONTRIBUTI AI RELATIVI SETTORI (MINORI ONERI SU PROGETTO N. 44 - SETTORE INDUSTRIA)	3.250,00	246018 DEBITI PER PROGETTI ED INIZIATIVE	360006 SOPRAVVENIENZE ATTIVE/ID01
2518	2012	PROGETTI PROMOZIONALI 2012 APPROVATI CON DELIBERAZIONE N. 107 DEL 18/5/2012 E SUCCESSIVAMENTE RIDEFINITI - IMPUTAZIONE CONTRIBUTI AI RELATIVI SETTORI (MINORI ONERI SU PROGETTO N. 8 - SETTORE INDUSTRIA)	177,55	246018 DEBITI PER PROGETTI ED INIZIATIVE	360006 SOPRAVVENIENZE ATTIVE/ID01
2518	2012	PROGETTI PROMOZIONALI 2012 APPROVATI CON DELIBERAZIONE N. 107 DEL 18/5/2012 E SUCCESSIVAMENTE RIDEFINITI - IMPUTAZIONE CONTRIBUTI AI RELATIVI SETTORI (MINORI ONERI SU PROGETTO N. 8 - SETTORE ARTIGIANATO)	177,56	246018 DEBITI PER PROGETTI ED INIZIATIVE	360006 SOPRAVVENIENZE ATTIVE/ID01
2517	2012	PROGETTI PROMOZIONALI 2012 APPROVATI CON DELIBERAZIONE N. 107 DEL 18/5/2012 E SUCCESSIVAMENTE RIDEFINITI - IMPUTAZIONE CONTRIBUTI AI RELATIVI SETTORI (MINORI ONERI SU PROGETTO N. 16 - SETTORE INDUSTRIA)	28.043,91	246018 DEBITI PER PROGETTI ED INIZIATIVE	360006 SOPRAVVENIENZE ATTIVE/ID01
2526	2012	PROGETTI PROMOZIONALI 2012 APPROVATI CON DELIBERAZIONE N. 107 DEL 18/5/2012 E SUCCESSIVAMENTE RIDEFINITI - IMPUTAZIONE CONTRIBUTI AI RELATIVI SETTORI (MINORI ONERI SU PROGETTO N. 64 - SETTORE INDUSTRIA)	21.455,51	246018 DEBITI PER PROGETTI ED INIZIATIVE	360006 SOPRAVVENIENZE ATTIVE/ID01
2517	2012	PROGETTI PROMOZIONALI 2012 APPROVATI CON DELIBERAZIONE N. 107 DEL 18/5/2012 E SUCCESSIVAMENTE RIDEFINITI - IMPUTAZIONE CONTRIBUTI AI RELATIVI SETTORI (MINORI ONERI SU PROGETTO N. 16 - SETTORE ARTIGIANATO)	3.115,99	246018 DEBITI PER PROGETTI ED INIZIATIVE	360006 SOPRAVVENIENZE ATTIVE/ID01
2529	2012	PROGETTI PROMOZIONALI 2012 APPROVATI CON DELIBERAZIONE N. 107 DEL 18/5/2012 E SUCCESSIVAMENTE RIDEFINITI - IMPUTAZIONE CONTRIBUTI AI RELATIVI SETTORI (MINORI ONERI SU PROGETTO N. 15 - SETTORE ARTIGIANATO)	20.000,00	246018 DEBITI PER PROGETTI ED INIZIATIVE	360006 SOPRAVVENIENZE ATTIVE/ID01
2530	2012	PROGETTI PROMOZIONALI 2012 APPROVATI CON DELIBERAZIONE N. 107 DEL 18/5/2012 E SUCCESSIVAMENTE RIDEFINITI - IMPUTAZIONE CONTRIBUTI AI RELATIVI SETTORI (MINORI ONERI SU PROGETTO N. 28 - SETTORE ARTIGIANATO)	117,75	246018 DEBITI PER PROGETTI ED INIZIATIVE	360006 SOPRAVVENIENZE ATTIVE/ID01

2531	2012	PROGETTI PROMOZIONALI 2012 APPROVATI CON DELIBERAZIONE N. 107 DEL 18/5/2012 E SUCCESSIVAMENTE RIDEFINITI - IMPUTAZIONE CONTRIBUTI AI RELATIVI SETTORI (MINORI ONERI SU PROGETTO N. 30 - SETTORE ALTRI - PROGETTI ASSOCIAZIONI)	23,79	246018 DEBITI PER PROGETTI ED INIZIATIVE	360006 SOPRAVVENIENZE ATTIVE/ID01
2531	2012	PROGETTI PROMOZIONALI 2012 APPROVATI CON DELIBERAZIONE N. 107 DEL 18/5/2012 E SUCCESSIVAMENTE RIDEFINITI - IMPUTAZIONE CONTRIBUTI AI RELATIVI SETTORI (MINORI ONERI SU PROGETTO N. 30 - SETTORE ARTIGIANATO)	79,32	246018 DEBITI PER PROGETTI ED INIZIATIVE	360006 SOPRAVVENIENZE ATTIVE/ID01
2532	2012	PROGETTI PROMOZIONALI 2012 APPROVATI CON DELIBERAZIONE N. 107 DEL 18/5/2012 E SUCCESSIVAMENTE RIDEFINITI - IMPUTAZIONE CONTRIBUTI AI RELATIVI SETTORI (MINORI ONERI SU PROGETTO N. 31 - SETTORE ALTRI - PROGETTI ASSOCIAZIONI)	157,58	246018 DEBITI PER PROGETTI ED INIZIATIVE	360006 SOPRAVVENIENZE ATTIVE/ID01
2532	2012	PROGETTI PROMOZIONALI 2012 APPROVATI CON DELIBERAZIONE N. 107 DEL 18/5/2012 E SUCCESSIVAMENTE RIDEFINITI - IMPUTAZIONE CONTRIBUTI AI RELATIVI SETTORI (MINORI ONERI SU PROGETTO N. 31 - SETTORE ARTIGIANATO)	1.575,75	246018 DEBITI PER PROGETTI ED INIZIATIVE	360006 SOPRAVVENIENZE ATTIVE/ID01
2556	2012	PROGETTI PROMOZIONALI 2012 APPROVATI CON DELIBERAZIONE N. 107 DEL 18/5/2012 E SUCCESSIVAMENTE RIDEFINITI - IMPUTAZIONE CONTRIBUTI AI RELATIVI SETTORI (MINORI ONERI SU PROGETTO N. 36 - SETTORE TURISMO)	5.000,00	246018 DEBITI PER PROGETTI ED INIZIATIVE	360006 SOPRAVVENIENZE ATTIVE/ID01
2562	2012	PROGETTI PROMOZIONALI 2012 APPROVATI CON DELIBERAZIONE N. 107 DEL 18/5/2012 E SUCCESSIVAMENTE RIDEFINITI - IMPUTAZIONE CONTRIBUTI AI RELATIVI SETTORI (MINORI ONERI SU PROGETTO N. 53 - SETTORE TURISMO)	901,98	246018 DEBITI PER PROGETTI ED INIZIATIVE	360006 SOPRAVVENIENZE ATTIVE/ID01
2582	2012	CONTRIBUTI PER LA VALORIZZAZIONE DEL CAPITALE UMANO. PRENOTAZIONE DI SPESA BANDO 2012 (MINORI ONERI SU PROGETTO N. 3)	5.000,00	246018 DEBITI PER PROGETTI ED INIZIATIVE	360006 SOPRAVVENIENZE ATTIVE/ID01
2592	2012	CONTRIBUTI ALLE IMPRESE CHE HANNO SUBITO DANNI A CAUSA DEL SISMA DEL 20 MAGGIO 2012 E GIORNI SEGUENTI - PRENOTAZIONE DI SPESA (MANCATA RENDICONTAZIONE PROGETTO N.1)	10.801,00	246018 DEBITI PER PROGETTI ED INIZIATIVE	360006 SOPRAVVENIENZE ATTIVE/ID01
2593	2012	CONTRIBUTI ALLE IMPRESE CHE HANNO SUBITO DANNI A CAUSA DEL SISMA DEL 20 MAGGIO 2012 E GIORNI SEGUENTI - PRENOTAZIONE DI SPESA (MINORI ONERI SU PROGETTO N.2)	8.212,00	246018 DEBITI PER PROGETTI ED INIZIATIVE	360006 SOPRAVVENIENZE ATTIVE/ID01
2594	2012	CONTRIBUTI ALLE IMPRESE CHE HANNO SUBITO DANNI A CAUSA DEL SISMA DEL 20 MAGGIO 2012 E GIORNI SEGUENTI - PRENOTAZIONE DI SPESA (MINORI ONERI SU PROGETTO N.3)	15.898,69	246018 DEBITI PER PROGETTI ED INIZIATIVE	360006 SOPRAVVENIENZE ATTIVE/ID01
2595	2012	CONTRIBUTI ALLE IMPRESE CHE HANNO SUBITO DANNI A CAUSA DEL SISMA DEL 20 MAGGIO 2012 E GIORNI SEGUENTI - PRENOTAZIONE DI SPESA (MANCATA RENDICONTAZIONE PROGETTO N.4)	1.650,00	246018 DEBITI PER PROGETTI ED INIZIATIVE	360006 SOPRAVVENIENZE ATTIVE/ID01
2596	2012	CONTRIBUTI ALLE IMPRESE CHE HANNO SUBITO DANNI A CAUSA DEL SISMA DEL 20 MAGGIO 2012 E GIORNI SEGUENTI - PRENOTAZIONE DI SPESA (MINORI ONERI SU PROGETTO N.5)	102,15	246018 DEBITI PER PROGETTI ED INIZIATIVE	360006 SOPRAVVENIENZE ATTIVE/ID01
2597	2012	CONTRIBUTI ALLE IMPRESE CHE HANNO SUBITO DANNI A CAUSA DEL SISMA DEL 20 MAGGIO 2012 E GIORNI SEGUENTI - PRENOTAZIONE DI SPESA (MANCATA RENDICONTAZIONE PROGETTO N.6)	7.500,00	246018 DEBITI PER PROGETTI ED INIZIATIVE	360006 SOPRAVVENIENZE ATTIVE/ID01
2598	2012	CONTRIBUTI ALLE IMPRESE CHE HANNO SUBITO DANNI A CAUSA DEL SISMA DEL 20 MAGGIO 2012 E GIORNI SEGUENTI - PRENOTAZIONE DI SPESA (MINORI ONERI SU PROGETTO N.7)	20,76	246018 DEBITI PER PROGETTI ED INIZIATIVE	360006 SOPRAVVENIENZE ATTIVE/ID01

2599	2012	CONTRIBUTI ALLE IMPRESE CHE HANNO SUBITO DANNI A CAUSA DEL SISMA DEL 20 MAGGIO 2012 E GIORNI SEGUENTI - PRENOTAZIONE DI SPESA (MINORI ONERI SU PROGETTO N.8)	20.000,00	246018 DEBITI PER PROGETTI ED INIZIATIVE	360006 SOPRAVVIVENENZE ATTIVE/ID01
2603	2012	CONTRIBUTI ALLE IMPRESE CHE HANNO SUBITO DANNI A CAUSA DEL SISMA DEL 20 MAGGIO 2012 E GIORNI SEGUENTI - PRENOTAZIONE DI SPESA (MINORI ONERI SU PROGETTO N.1-BIS)	489,50	246018 DEBITI PER PROGETTI ED INIZIATIVE	360006 SOPRAVVIVENENZE ATTIVE/ID01
2604	2012	CONTRIBUTI ALLE IMPRESE CHE HANNO SUBITO DANNI A CAUSA DEL SISMA DEL 20 MAGGIO 2012 E GIORNI SEGUENTI - PRENOTAZIONE DI SPESA (MANCATA RENDICONTAZIONE PROGETTO N.2-BIS)	7.137,11	246018 DEBITI PER PROGETTI ED INIZIATIVE	360006 SOPRAVVIVENENZE ATTIVE/ID01
2605	2012	CONTRIBUTI ALLE IMPRESE CHE HANNO SUBITO DANNI A CAUSA DEL SISMA DEL 20 MAGGIO 2012 E GIORNI SEGUENTI - PRENOTAZIONE DI SPESA (MANCATA RENDICONTAZIONE PROGETTO N.3-BIS)	20.000,00	246018 DEBITI PER PROGETTI ED INIZIATIVE	360006 SOPRAVVIVENENZE ATTIVE/ID01
2606	2012	CONTRIBUTI ALLE IMPRESE CHE HANNO SUBITO DANNI A CAUSA DEL SISMA DEL 20 MAGGIO 2012 E GIORNI SEGUENTI - PRENOTAZIONE DI SPESA (MANCATA RENDICONTAZIONE PROGETTO N.4-BIS)	3.727,12	246018 DEBITI PER PROGETTI ED INIZIATIVE	360006 SOPRAVVIVENENZE ATTIVE/ID01
2607	2012	CONTRIBUTI ALLE IMPRESE CHE HANNO SUBITO DANNI A CAUSA DEL SISMA DEL 20 MAGGIO 2012 E GIORNI SEGUENTI - PRENOTAZIONE DI SPESA (MINORI ONERI SU PROGETTO N.5-BIS)	5.442,15	246018 DEBITI PER PROGETTI ED INIZIATIVE	360006 SOPRAVVIVENENZE ATTIVE/ID01
2608	2012	CONTRIBUTI ALLE IMPRESE CHE HANNO SUBITO DANNI A CAUSA DEL SISMA DEL 20 MAGGIO 2012 E GIORNI SEGUENTI - PRENOTAZIONE DI SPESA (MINORI ONERI SU PROGETTO N.6-BIS)	939,00	246018 DEBITI PER PROGETTI ED INIZIATIVE	360006 SOPRAVVIVENENZE ATTIVE/ID01
2609	2012	CONTRIBUTI ALLE IMPRESE CHE HANNO SUBITO DANNI A CAUSA DEL SISMA DEL 20 MAGGIO 2012 E GIORNI SEGUENTI - PRENOTAZIONE DI SPESA (MANCATA RENDICONTAZIONE PROGETTO N.7-BIS)	3.800,00	246018 DEBITI PER PROGETTI ED INIZIATIVE	360006 SOPRAVVIVENENZE ATTIVE/ID01
2610	2012	CONTRIBUTI ALLE IMPRESE CHE HANNO SUBITO DANNI A CAUSA DEL SISMA DEL 20 MAGGIO 2012 E GIORNI SEGUENTI - PRENOTAZIONE DI SPESA (MINORI ONERI SU PROGETTO N.8-BIS)	2.246,19	246018 DEBITI PER PROGETTI ED INIZIATIVE	360006 SOPRAVVIVENENZE ATTIVE/ID01
2611	2012	CONTRIBUTI ALLE IMPRESE CHE HANNO SUBITO DANNI A CAUSA DEL SISMA DEL 20 MAGGIO 2012 E GIORNI SEGUENTI - PRENOTAZIONE DI SPESA (MINORI ONERI SU PROGETTO N.9-BIS)	383,78	246018 DEBITI PER PROGETTI ED INIZIATIVE	360006 SOPRAVVIVENENZE ATTIVE/ID01
2612	2012	CONTRIBUTI ALLE IMPRESE CHE HANNO SUBITO DANNI A CAUSA DEL SISMA DEL 20 MAGGIO 2012 E GIORNI SEGUENTI - PRENOTAZIONE DI SPESA (MINORI ONERI SU PROGETTO N.10-BIS)	50,56	246018 DEBITI PER PROGETTI ED INIZIATIVE	360006 SOPRAVVIVENENZE ATTIVE/ID01
2613	2012	CONTRIBUTI ALLE IMPRESE CHE HANNO SUBITO DANNI A CAUSA DEL SISMA DEL 20 MAGGIO 2012 E GIORNI SEGUENTI - PRENOTAZIONE DI SPESA (MINORI ONERI SU PROGETTO N.11-BIS)	8.767,50	246018 DEBITI PER PROGETTI ED INIZIATIVE	360006 SOPRAVVIVENENZE ATTIVE/ID01
2614	2012	CONTRIBUTI ALLE IMPRESE CHE HANNO SUBITO DANNI A CAUSA DEL SISMA DEL 20 MAGGIO 2012 E GIORNI SEGUENTI - PRENOTAZIONE DI SPESA (MINORI ONERI SU PROGETTO N.12-BIS)	585,62	246018 DEBITI PER PROGETTI ED INIZIATIVE	360006 SOPRAVVIVENENZE ATTIVE/ID01
2615	2012	CONTRIBUTI ALLE IMPRESE CHE HANNO SUBITO DANNI A CAUSA DEL SISMA DEL 20 MAGGIO 2012 E GIORNI SEGUENTI - PRENOTAZIONE DI SPESA (MANCATA RENDICONTAZIONE PROGETTO N.13-BIS)	3.120,76	246018 DEBITI PER PROGETTI ED INIZIATIVE	360006 SOPRAVVIVENENZE ATTIVE/ID01

2616	2012	CONTRIBUTI ALLE IMPRESE CHE HANNO SUBITO DANNI A CAUSA DEL SISMA DEL 20 MAGGIO 2012 E GIORNI SEGUENTI - PRENOTAZIONE DI SPESA (MANCATA RENDICONTAZIONE PROGETTO N.14-BIS)	1.690,29	246018 DEBITI PER PROGETTI ED INIZIATIVE	360006 SOPRAVVIVENENZE ATTIVE/ID01
2619	2012	CONTRIBUTI ALLE IMPRESE CHE HANNO SUBITO DANNI A CAUSA DEL SISMA DEL 20 MAGGIO 2012 E GIORNI SEGUENTI - PRENOTAZIONE DI SPESA (MANCATA RENDICONTAZIONE PROGETTO N.17-BIS)	10.889,91	246018 DEBITI PER PROGETTI ED INIZIATIVE	360006 SOPRAVVIVENENZE ATTIVE/ID01
2621	2012	CONTRIBUTI ALLE IMPRESE CHE HANNO SUBITO DANNI A CAUSA DEL SISMA DEL 20 MAGGIO 2012 E GIORNI SEGUENTI - PRENOTAZIONE DI SPESA (MINORI ONERI SU PROGETTO N.19-BIS)	683,08	246018 DEBITI PER PROGETTI ED INIZIATIVE	360006 SOPRAVVIVENENZE ATTIVE/ID01
2622	2012	CONTRIBUTI ALLE IMPRESE CHE HANNO SUBITO DANNI A CAUSA DEL SISMA DEL 20 MAGGIO 2012 E GIORNI SEGUENTI - PRENOTAZIONE DI SPESA (MINORI ONERI SU PROGETTO N.20-BIS)	6.404,75	246018 DEBITI PER PROGETTI ED INIZIATIVE	360006 SOPRAVVIVENENZE ATTIVE/ID01
2638	2012	PROGETTO PIU' QUARTO BANDO - PRENOTAZIONE DI SPESA 2012 (MANCATA RENDICONTAZIONE PROGETTO N.2)	20.000,00	246018 DEBITI PER PROGETTI ED INIZIATIVE	360006 SOPRAVVIVENENZE ATTIVE/ID01
2640	2012	PROGETTO PIU' QUARTO BANDO - PRENOTAZIONE DI SPESA 2012 (MANCATA RENDICONTAZIONE PROGETTO N.4)	20.000,00	246018 DEBITI PER PROGETTI ED INIZIATIVE	360006 SOPRAVVIVENENZE ATTIVE/ID01
2641	2012	PROGETTO PIU' QUARTO BANDO - PRENOTAZIONE DI SPESA 2012 (MANCATA RENDICONTAZIONE PROGETTO N.5)	12.962,96	246018 DEBITI PER PROGETTI ED INIZIATIVE	360006 SOPRAVVIVENENZE ATTIVE/ID01
2644	2012	PROGETTO PIU' QUARTO BANDO - PRENOTAZIONE DI SPESA 2012 (MANCATA RENDICONTAZIONE PROGETTO N.8)	12.962,96	246018 DEBITI PER PROGETTI ED INIZIATIVE	360006 SOPRAVVIVENENZE ATTIVE/ID01
2637	2012	PROGETTO PIU' QUARTO BANDO - PRENOTAZIONE DI SPESA 2012 (MINORI ONERI SU PROGETTO N.1)	11.646,64	246018 DEBITI PER PROGETTI ED INIZIATIVE	360006 SOPRAVVIVENENZE ATTIVE/ID01
2639	2012	PROGETTO PIU' QUARTO BANDO - PRENOTAZIONE DI SPESA 2012 (ERRATA RENDICONTAZIONE PROGETTO N.3)	20.000,00	246018 DEBITI PER PROGETTI ED INIZIATIVE	360006 SOPRAVVIVENENZE ATTIVE/ID01
2902	2012	INDENNITA' DI RISULTATO POSIZIONI ORGANIZZATIVE 2012	54,87	244000 DEBITIV/DIPENDENTI-RETRIBUZIONI	312132 SOPRAVVIVENENZE ATTIVE ORDINARIE DA ERRORI DI STIMA/FA02
2903	2012	ONERI PREVIDENZIALI SU PREMIO INCENTIVANTE E RISULTATO POSIZIONI ORGANIZZATIVE 2012 - PERSONALE ADDETTO ALL'ATTIVITA' ISTITUZIONALE	4,80	243101 DEBITI PER CONTRIBUTI PREVIDENZIALI (INPDAP,INPGI, ECC)	312132 SOPRAVVIVENENZE ATTIVE ORDINARIE DA ERRORI DI STIMA/FA02
TOTALE DEBITI ELIMINATI			471.471,68		

IL PRESIDENTE
Giorgio Tabellini

Ente Codice 000708447**Ente Descrizione** CAMERA DI COMMERCIO INDUSTRIA ARTIGIANATO E AGRICOLTURA DI BOLOGNA**Categoria** Camere di commercio, industria, artigianato e agricoltura**Sotto Categoria** CAMERE DI COMMERCIO**Periodo** MENSILE Dicembre 2013**Prospetto** DISPONIBILITA' LIQUIDE**Tipo Report** Semplice**Data ultimo aggiornamento** 11-apr-2014**Data stampa** 14-apr-2014**000708447 - CAMERA DI COMMERCIO INDUSTRIA ARTIGIANATO E AGRICOLTURA DI BOLOGNA****Importo a tutto il periodo****CONTO CORRENTE PRINCIPALE**

1100	FONDO DI CASSA DELL'ENTE ALL' INIZIO DELL'ANNO (1)	22.061.669,89
1200	RISCOSSIONI EFFETTUATE DALL'ENTE A TUTTO IL MESE (2)	60.662.703,12
1300	PAGAMENTI EFFETTUATI DALL'ENTE A TUTTO IL MESE (3)	60.720.153,85
1400	FONDO DI CASSA DELL'ENTE ALLA FINE DEL PERIODO DI RIFERIMENTO (4) (1+2-3)	22.004.219,16
1450	FONDO DI CASSA DELL'ENTE ALLA FINE DEL PERIODO DI RIFERIMENTO - QUOTA VINCOLATA	0,00

FONDI DELL'ENTE PRESSO IL CASSIERE AL DI FUORI DEL CONTO DI TESORERIA

2100	DISPONIBILITA' LIQUIDE LIBERE ALLA FINE DEL MESE COMPRESSE QUELLE REIMPIEGATE IN OPERAZIONI FINANZIARIE	0,00
2200	DISPONIBILITA' LIQUIDE VINCOLATE ALLA FINE DEL MESE COMPRESSE QUELLE REIMPIEGATE IN OPERAZIONI FINANZIARIE	0,00

FONDI DELL'ENTE PRESSO ALTRI ISTITUTI DI CREDITO

2300	DISPONIBILITA' LIQUIDE LIBERE ALLA FINE DEL MESE COMPRESSE QUELLE REIMPIEGATE IN OPERAZIONI FINANZIARIE	0,00
2400	DISPONIBILITA' LIQUIDE VINCOLATE ALLA FINE DEL MESE COMPRESSE QUELLE REIMPIEGATE IN OPERAZIONI FINANZIARIE	0,00

Ente Codice 000708447

Ente Descrizione CAMERA DI COMMERCIO INDUSTRIA ARTIGIANATO E AGRICOLTURA DI BOLOGNA

Categoria Camere di commercio, industria, artigianato e agricoltura

Sotto Categoria CAMERE DI COMMERCIO

Periodo MENSILE Dicembre 2013

Prospetto INCASSI PER CODICI GESTIONALI

Tipo Report Semplice

Data ultimo aggiornamento 11-apr-2014

Data stampa 14-apr-2014

Importi in EURO

000708447 - CAMERA DI COMMERCIO INDUSTRIA ARTIGIANATO E AGRICOLTURA DI BOLOGNA		Importo nel periodo	Importo a tutto il periodo
DIRITTI		678.954,05	23.463.648,17
1100	Diritto annuale	228.945,51	16.900.276,03
1200	Sanzioni diritto annuale	15.442,95	213.068,66
1300	Interessi moratori per diritto annuale	9.561,69	75.976,13
1400	Diritti di segreteria	420.272,22	6.174.175,34
1500	Sanzioni amministrative	4.731,68	100.152,01
ENTRATE DERIVANTI DALLA PRESTAZIONE DI SERVIZI E DALLA CESSIONE DI BENI		162.213,96	622.498,71
2101	Vendita pubblicazioni	0,00	681,00
2199	Altri proventi derivanti dalla cessione di beni	2.354,00	17.414,24
2201	Proventi da verifiche metriche	7.592,63	72.633,18
2202	Concorsi a premio	13.016,40	79.528,02
2203	Utilizzo banche dati	0,00	1.848,80
2299	Altri proventi derivanti dalla prestazione di servizi	139.250,93	450.393,47
CONTRIBUTI E TRASFERIMENTI CORRENTI		277.908,58	524.766,88
3105	Contributi e trasferimenti correnti da Regione e Prov. Autonoma per attività delegate	265.959,56	265.959,56
3119	Contributi e trasferimenti correnti da Camere di commercio	9.283,89	23.174,57
3123	Contributi e trasferimenti correnti da Unioncamere - fondo perequativo per progetti	0,00	25.143,36
3124	Altri contributi e trasferimenti correnti da Unioncamere	0,00	195.592,00
3203	Riversamento avanzo di bilancio da Aziende speciali	2.665,13	14.897,39
ALTRE ENTRATE CORRENTI		314.736,73	1.001.531,00
4101	Rimborsi spese per personale distaccato/comandato	28.592,80	31.383,38
4103	Rimborsi spese dalle Aziende Speciali	1.588,55	1.588,55
4198	Altri concorsi, recuperi e rimborsi	34.361,05	200.399,66
4199	Sopravvenienze attive	0,00	14.710,05
4202	Altri fitti attivi	123.499,55	170.418,47
4204	Interessi attivi da altri	126.694,78	349.555,51
4205	Proventi mobiliari	0,00	233.431,30
4499	Altri proventi finanziari	0,00	44,08
ENTRATE DERIVANTI DA ALIENAZIONI DI BENI		0,00	194,70
5302	Alienazione di partecipazioni in altre imprese	0,00	194,70
OPERAZIONI FINANZIARIE		13.200.912,41	35.050.063,66
7100	Prelevi da conti bancari di deposito	13.000.000,00	29.000.000,00
7200	Restituzione depositi versati dall'Ente	0,00	568,10
7300	Depositi cauzionali	60,00	1.700,00
7350	Restituzione fondi economici	30.900,00	30.900,00
7403	Riscossione di crediti da altre amministrazioni pubbliche	3.820,52	3.995,89

7406	Riscossione di crediti da dipendenti	1.201,37	21.595,51
7500	Altre operazioni finanziarie	164.930,52	5.991.304,16

INCASSI DA REGOLARIZZARE

0,00

0,00

9999	Altri incassi da regolarizzare (riscossioni codificate dal cassiere)	0,00	0,00
------	--	------	------

TOTALE GENERALE

14.634.725,73

60.662.703,12

ALLEGATO ALLA NOTA INTEGRATIVA PER L'ESERCIZIO 2013

Ente Codice 000708447

Ente Descrizione CAMERA DI COMMERCIO INDUSTRIA ARTIGIANATO E AGRICOLTURA DI BOLOGNA

Categoria Camere di commercio, industria, artigianato e agricoltura

Sotto Categoria CAMERE DI COMMERCIO

Periodo MENSILE Dicembre 2013

Prospetto PAGAMENTI PER CODICI GESTIONALI

Tipo Report Semplice

Data ultimo aggiornamento 11-apr-2014

Data stampa 17-apr-2014

Importi in EURO

000708447 - CAMERA DI COMMERCIO INDUSTRIA ARTIGIANATO E AGRICOLTURA DI BOLOGNA

PERSONALE **976.679,92** **7.730.587,38**

		Importo nel periodo	Importo a tutto il periodo
1101	Competenze fisse ed accessorie a favore del personale	684.038,85	4.147.573,42
1102	Rimborsi spese per personale distaccato/comandato	0,00	18.790,55
1201	Ritenute previdenziali e assistenziali al personale	35.352,06	534.005,18
1202	Ritenute erariali a carico del personale	86.967,51	1.241.013,52
1203	Altre ritenute al personale per conto di terzi	8.062,55	85.222,03
1301	Contributi obbligatori per il personale	90.668,40	1.417.418,48
1402	Altri interventi assistenziali a favore del personale	60.517,50	63.109,50
1501	Trattamento di missione e rimborsi spese viaggi	746,15	6.965,91
1502	TFR a carico direttamente dell'Ente	10.326,90	216.430,71
1599	Altri oneri per il personale	0,00	58,08

ACQUISTO DI BENI E SERVIZI **309.696,79** **4.126.762,76**

2101	Cancelleria e materiale informatico e tecnico	19.819,26	75.554,04
2102	Acquisto di beni per il funzionamento di mezzi di trasporto	495,28	4.433,67
2103	Pubblicazioni, giornali e riviste	1.926,69	10.119,71
2104	Altri materiali di consumo	7.021,26	73.988,85
2105	Collaborazioni coordinate e continuative (Co.co.co.)	0,00	4.667,26
2106	Oneri previdenziali e assicurativi su Co.co.co. e occasionali	0,00	4.728,58
2107	Lavoro interinale	0,00	195.396,71
2108	Corsi di formazione per il proprio personale	218,04	17.902,54
2110	Studi, consulenze, indagini e ricerche di mercato	886,91	15.406,91
2111	Organizzazione manifestazioni e convegni	589,66	159.832,76
2112	Spese per pubblicita'	0,00	8.240,10
2113	Servizi ausiliari, spese di pulizia e servizi di vigilanza	43.829,97	491.184,94
2114	Buoni pasto e mensa per il personale dipendente	0,00	97.372,55
2115	Utenze e canoni per telefonia e reti di trasmissione	15.065,26	131.753,75
2116	Utenze e canoni per energia elettrica, acqua e gas	19.298,65	270.826,57
2117	Utenze e canoni per altri servizi	93.590,54	549.577,64
2118	Riscaldamento e condizionamento	14,59	422.812,28
2119	Acquisto di servizi per la stampa di pubblicazioni	0,00	285,00
2120	Acquisto di servizi per la riscossione delle entrate	2.572,39	116.923,51
2121	Spese postali e di recapito	8.954,78	149.342,70
2122	Assicurazioni	0,00	71.747,59
2123	Assistenza informatica e manutenzione software	10.700,00	59.753,92
2124	Manutenzione ordinaria e riparazioni di immobili e loro pertinenze	9.414,18	102.114,47
2125	Altre spese di manutenzione ordinaria e riparazioni	1.586,23	29.382,99
2126	Spese legali	0,00	12.469,53
2127	Acquisto di beni e servizi per spese di rappresentanza	120,00	120,00
2298	Altre spese per acquisto di servizi	73.593,10	1.050.824,19

CONTRIBUTI E TRASFERIMENTI CORRENTI **1.298.758,59** **7.012.876,32**

3101	Contributi e trasferimenti correnti a Stato	0,00	482.427,87
3112	Contributi e trasferimenti correnti a Camere di Commercio	17.153,01	49.911,02
3113	Contributi e trasferimenti correnti a Unioncamere per il fondo perequativo	423.713,55	847.427,11
3114	Contributi e trasferimenti correnti a Unioncamere	0,00	598.077,37
3116	Altri contributi e trasferimenti correnti ad Unioni regionali delle Camere di Commercio	476.681,50	1.059.236,50
3125	Contributi e trasferimenti correnti a Universita'	0,00	5.000,00
3201	Contributi e trasferimenti ad aziende speciali per ripiano perdite	0,00	22.455,52
3202	Altri contributi e trasferimenti ad aziende speciali	0,00	8.600,00
3203	Altri contributi e trasferimenti ordinari a imprese	360.210,55	3.637.139,96
3205	Contributi e trasferimenti a istituzioni sociali private	20.999,98	294.360,98
3206	Contributi e trasferimenti a soggetti esteri	0,00	8.239,99

ALTRE SPESE CORRENTI		347.012,68	1.620.482,75
4101	Rimborso diritto annuale	15.798,03	20.644,67
4102	Restituzione diritti di segreteria	9,00	1.638,62
4199	Altri concorsi, recuperi e rimborsi a soggetti privati	48,00	2.235,77
4201	Noleggi	2.961,12	65.816,61
4202	Locazioni	22.492,08	122.318,47
4301	Interessi passivi a Amministrazioni pubbliche	0,00	66,66
4305	Interessi su mutui	74.137,43	157.952,51
4399	Altri oneri finanziari	0,00	15,75
4401	IRAP	30.015,68	494.166,06
4402	IRES	25.928,91	137.174,29
4403	I.V.A.	21.548,63	32.229,45
4499	Altri tributi	149.427,15	300.554,70
4502	Indennita' e rimborso spese per il Consiglio	0,00	14.173,14
4503	Indennita' e rimborso spese per la Giunta	0,00	45.496,60
4504	Indennita' e rimborso spese per il Presidente	0,00	16.995,56
4505	Indennita' e rimborso spese per Collegio dei revisori	277,55	45.338,50
4506	Indennita' e rimborso spese per il Nucleo di valutazione	0,00	15.896,58
4507	Commissioni e Comitati	0,00	8.781,25
4509	Ritenute erariali su indennita' a organi istituzionali e altri compensi	4.369,10	110.305,24
4510	Contributi previdenziali ed assistenziali su indennita' a organi istituzionali e altri compensi	0,00	17.560,29
4512	Ritenute previdenziali ed assistenziali a carico degli organi istituzionali	0,00	11.122,03
INVESTIMENTI FISSI		72.594,87	377.946,07
5102	Fabbricati	66.395,28	298.031,54
5103	Impianti e macchinari	130,06	9.940,05
5104	Mobili e arredi	0,00	40.469,75
5106	Materiale bibliografico	100,80	140,40
5152	Hardware	5.968,73	17.050,11
5157	Licenze d'uso	0,00	12.314,22
CONTRIBUTI E TRASFERIMENTI PER INVESTIMENTI		166.149,71	349.839,87
6204	Contributi e trasferimenti per investimenti ordinari a imprese	166.149,71	349.839,87
OPERAZIONI FINANZIARIE		5.931.703,51	38.764.261,82
7100	Versamenti a conti bancari di deposito	0,00	29.000.000,00
7300	Restituzione di depositi cauzionali	40,00	1.620,00
7350	Costituzione di fondi per il servizio economato in contanti	0,00	30.900,00
7404	Concessione di crediti ad altre imprese	4.410.128,82	4.510.128,82
7405	Concessione di crediti a famiglie	19.744,15	109.581,32
7500	Altre operazioni finanziarie	1.501.790,54	5.112.031,68
SPESE PER RIMBORSO DI PRESTITI		373.537,26	737.396,88
8200	Rimborso mutui e prestiti	373.537,26	737.396,88
PAGAMENTI DA REGOLARIZZARE		0,00	0,00
9999	ALTRI PAGAMENTI DA REGOLARIZZARE (pagamenti codificati dal cassiere)	0,00	0,00
TOTALE GENERALE		9.476.133,33	60.720.153,85



CAMERA DI COMMERCIO
INDUSTRIA ARTIGIANATO E
AGRICOLTURA DI BOLOGNA

Camera dell'Economia

RELAZIONE DELLA GIUNTA AL BILANCIO D'ESERCIZIO 2013

comprensiva del Consuntivo dei proventi, degli oneri e degli
investimenti distinto per funzioni istituzionali (art. 24,
comma 2, DPR n. 254/2005)

CONSUNTIVO DEI PROVENTI, DEGLI ONERI E DEGLI INVESTIMENTI PER FUNZIONI ISTITUZIONALI - ESERCIZIO 2013 (ART. 24, C. 2 DPR 254/2005)

PROVENTI ONERI INVESTIMENTI	ORGANI ISTITUZIONALI E SEGRETERIA GENERALE (A)			SERVIZI DI SUPPORTO (B)			ANAGRAFE E SERVIZI DI REGOLAZIONE DEL MERCATO (C)			STUDIO, FORMAZIONE, INFORMAZIONE E PROMOZIONE ECONOMICA (D)			TOTALE (A+B+C+D)		
	Revisione di Budget	Consuntivo	Scostamenti	Revisione di Budget	Consuntivo	Scostamenti	Revisione di Budget	Consuntivo	Scostamenti	Revisione di Budget	Consuntivo	Scostamenti	Revisione di Budget	Consuntivo	Scostamenti
GESTIONE CORRENTE															
A) Proventi Correnti															
1 Diritto Annuale	0	0	0	20.960.000	21.062.326	102.326	0	0	0	0	0	0	20.960.000	21.062.326	102.326
2 Diritti di Segreteria	15	0	-15	80.010	3.775	-76.235	5.106.850	5.974.441	867.591	179.500	217.618	38.118	5.366.375	6.195.834	829.459
3 Contributi trasferimenti e altre entrate	120	166	46	271.468	281.717	10.249	813.030	892.456	79.426	129.895	180.140	50.245	1.214.513	1.354.480	139.967
4 Proventi da gestione di beni e servizi	110.000	110.000	0	0	456	456	241.850	185.690	-56.160	96.400	209.965	113.565	448.250	506.110	57.860
5 Variazione delle rimanenze	0	1.899	1.899	0	944	944	0	6.275	6.275	0	3.110	3.110	0	12.228	12.228
Totale proventi correnti A)	110.135	112.065	1.930	21.311.478	21.349.218	37.740	6.161.730	7.058.861	897.131	405.795	610.833	205.038	27.989.138	29.130.977	1.141.839
B) Oneri Correnti															
6 Personale	-1.092.502	-1.046.992	45.510	-2.457.944	-2.147.978	309.966	-4.148.392	-4.093.094	55.298	-949.117	-875.944	73.173	-8.647.955	-8.164.007	483.948
7 Funzionamento	-586.454	-449.161	137.293	-4.879.515	-4.651.223	228.292	-1.851.048	-1.491.709	359.339	-569.700	-499.359	70.341	-7.886.717	-7.091.452	795.265
8 Interventi economici	-632.801	-564.128	68.673	-8.852	-6.719	2.133	-203.700	-82.348	121.352	-9.713.009	-6.776.401	2.936.608	-10.558.362	-7.429.596	3.128.766
9 Ammortamenti e accantonamenti	-121.863	-119.507	2.356	-4.342.261	-4.407.214	-64.953	-492.661	-726.771	-234.110	-2.623.191	-4.628.614	-2.005.423	-7.579.976	-9.882.106	-2.302.130
Totale Oneri Correnti B)	-2.433.621	-2.179.788	253.833	-11.688.573	-11.213.134	475.439	-6.695.801	-6.393.922	301.879	-13.855.016	-12.780.318	1.074.698	-34.673.010	-32.567.161	2.105.849
Risultato della gestione corrente A-B	-2.323.486	-2.067.722	255.763	9.622.905	10.136.084	513.179	-534.071	664.940	1.199.010	-13.449.221	-12.169.485	1.279.736	-6.683.872	-3.436.184	3.247.688
C) GESTIONE FINANZIARIA															
10 Proventi finanziari	104.801	104.801	0	329.606	354.827	25.221	180	327	147	0	0	0	434.587	459.955	25.368
11 Oneri finanziari	0	0	0	-162.200	-157.968	4.232	0	0	0	0	0	0	-162.200	-157.968	4.232
Risultato della gestione finanziaria	104.801	104.801	0	167.406	196.859	29.453	180	327	147	0	0	0	272.387	301.987	29.600
D) GESTIONE STRAORDINARIA															
12 Proventi straordinari	0	0	0	0	528.996	528.996	0	1.191	1.191	0	491.908	491.908	0	1.022.095	1.022.095
13 Oneri straordinari	0	0	0	-1.000.000	-843.897	156.103	0	-30	-30	0	0	0	-1.000.000	-843.927	156.073
Risultato della gestione straordinaria	0	0	0	-1.000.000	-314.901	685.099	0	1.161	1.161	0	491.908	491.908	-1.000.000	178.169	1.178.169
E) Rettifiche di valore attività finanziaria															
14 Rivalutazioni attivo patrimoniale	0	0	0	0	0	0	0	0	0	0	0	0	0	0	0
15 Svalutazioni attivo patrimoniale	0	-32.175	-32.175	0	0	0	0	0	0	0	0	0	0	-32.175	-32.175
Differenza rettifiche attività finanziaria	0	-32.175	-32.175	0	0	0	0	0	0	0	0	0	0	-32.175	-32.175
Disavanzo/Avanzo economico esercizio (A-B +/-C +/-D +/-E)	-2.218.684	-1.995.096	223.588	8.790.312	10.018.042	1.227.730	-533.891	666.428	1.200.319	-13.449.221	-11.677.577	1.771.644	-7.411.485	-2.988.203	4.423.282
PIANO DEGLI INVESTIMENTI															
Immobilizzazioni Immateriali	0	0	0	15.000	12.314	-2.686	0	0	0	0	0	0	15.000	12.314	-2.686
Immobilizzazioni Materiali	0	0	0	1.884.465	506.015	-1.378.450	0	0	0	2.000	140	-1.860	1.886.465	506.155	-1.380.310
Immobilizzazioni Finanziarie	600.000	0	-600.000	0	0	0	0	0	0	0	0	0	600.000	0	-600.000
TOTALE IMMOBILIZZAZIONI	600.000	0	-600.000	1.899.465	518.329	-1.381.136	0	0	0	2.000	140	-1.860	2.501.465	518.470	-1.982.995

Nota 1: per "REVISIONE DI BUDGET 2013" si intende il preventivo aggiornato con le variazioni approvate dal Consiglio camerale (Deliberazione n. 9 del 30/7/2013)

Nota 2: gli oneri sono indicati con segno "-" pertanto nella colonna "SCOSTAMENTI" i valori positivi indicano un miglioramento del risultato d'esercizio, evidenziando un risparmio di spesa, mentre i valori negativi stanno ad indicare maggiori oneri rispetto al preventivo e quindi un peggioramento del risultato.

IL PRESIDENTE
Giorgio Tabellini



RELAZIONE DELLA GIUNTA AL BILANCIO PER L'ESERCIZIO 2013

Il Regolamento per la disciplina della gestione patrimoniale e finanziaria delle Camere di Commercio D.P.R. n. 254 del 2/11/2005 all'art. 24 dispone che il Bilancio di esercizio sia corredato da una Relazione della Giunta sull'andamento della gestione, nella quale siano individuati i risultati conseguiti rispetto agli obiettivi e ai programmi prefissati dal Consiglio con la relazione previsionale e programmatica. A tale relazione deve essere allegato il consuntivo dei proventi, degli oneri e degli investimenti relativamente alle quattro funzioni istituzionali.

La Relazione della Performance, prevista dall'art. 10 del D.Lgs n. 150 del 27/10/2009 (c.d. Decreto Brunetta), evidenzia a consuntivo, con riferimento all'anno precedente, i risultati organizzativi e individuali raggiunti rispetto ai singoli obiettivi programmati ed alle risorse loro destinate, con rilevazione degli eventuali scostamenti.

Vista la sostanziale corrispondenza dei due documenti sopra citati, viene allora recepito all'interno della Relazione della Giunta al Bilancio camerale, da sottoporre all'approvazione del Consiglio, quanto indicato nella Relazione della Performance relativamente all'analisi dei risultati raggiunti nell'esercizio 2013.

RISULTATI CONSEGUITI RISPETTO AGLI OBIETTIVI PREFISSATI CON LA RELAZIONE PREVISIONALE E PROGRAMMATICA

La Camera di Commercio di Bologna ha scelto di adottare dal 2009 la metodologia della Balanced Scorecard (BSC) come principale metodologia per la Misurazione e Valutazione della performance organizzativa. La BSC prevede la costruzione del Cruscotto degli indicatori necessario per la misurazione della strategia, che serve a rappresentare in modo integrato ed esaustivo il livello di performance atteso e realizzato, con evidenziazione di eventuali scostamenti.

Mapa Strategica Camera di Commercio di Bologna

CONFERMARE IL RUOLO DELLA CCIAA DI BOLOGNA COME "CASA DELLE IMPRESE BOLOGNESI" ED ISTITUZIONE PER LA "GARANZIA" DELLA TUTELA DEL MERCATO E DELLA FEDE PUBBLICA SUL TERRITORIO PROVINCIALE AI FINI DI UN CORRETTO E TRASPARENTE SVOLGIMENTO DELLE TRANSAZIONI COMMERCIALI A TUTELA DELLE IMPRESE, DEI CONSUMATORI E DEI LAVORATORI

A. Ambiente competitivo, reti di impresa, incentivi allo sviluppo

B. Mantenere un ruolo forte per la provincia di bologna

C. Trasparenza del mercato per imprenditori e consumatori

D. Qualità dei Servizi

	A. Ambiente competitivo, reti di impresa, incentivi allo sviluppo		B. Mantenere un ruolo forte per la provincia di bologna		C. Trasparenza del mercato per imprenditori e consumatori		D. Qualità dei Servizi		
Imprese e Utenti	1. Accrescere la competenza delle imprese sui mercati esteri che presentano maggiori opportunità e sviluppo delle imprese nei mercati emergenti 100%	2. Sostegno al credito e rilancio della formazione tecnica nel territorio con nuove progettualità 33%	3. Sviluppare un turismo in ingresso, qualificato e consapevole, promuovendo tutte le qualità del territorio 100%	4. Diffondere la cultura della qualità delle imprese, sostenendole nei processi migliorativi 100%	5. Incentivazione degli strumenti di giustizia alternativa e garantire un servizio di conciliazione efficiente ed efficace 100%	6. Valorizzazione della proprietà intellettuale e sviluppo delle attività metrico-ispettive e di regolamentazione del mercato 100%	7. Mantenimento dello standard qualitativo del registro imprese e di importanti livelli di qualità erogata e percepita dei servizi 100%	8. E-government e semplificazione dei rapporti con l'utenza 100%	9. Accountability, perseguendo la massima trasparenza 100%
Processi Interni e Qualità		10. Semplificare le procedure in essere attraverso la dematerializzazione dei flussi documentali 100%		11. Gestione organizzativa ed ottimizzazione della gestione immobiliare dell'ente 0%		12. Efficienza e qualità procedimentale 100%			
Apprendimento, Crescita e Organizzazione		13. Valorizzazione del capitale umano, del know how ed orientamento alla performance 100%		14. Efficienza del sistema informatico in coerenza con il fabbisogno della struttura camerale 100%		15. Approfondire la conoscenza del territorio n.d		16. Interventi per la ristrutturazione organizzativa e la riqualificazione dei servizi n.d	
Economico-Finanziaria		17. Ottimizzazione della gestione delle entrate 50%		18. Contenimento dei costi 100%		19. Efficienza nell'impiego delle risorse 100%			

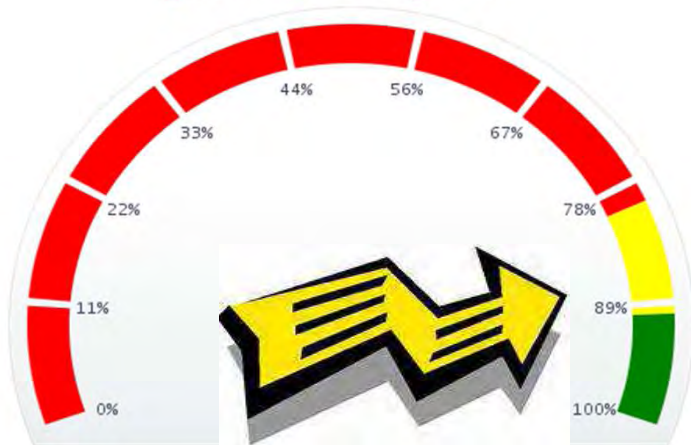
E
·
E
f
f
i
c
i
e
n
z
a

Prospettiva	Obiettivo	Indicatore				Peso	Segno	Target	Consuntivo	Performanc e KPI	Performanc e Obiettivo	
		numeratore	dato	denominatore	dato							
Imprese e utenti	1. Accrescere la competitività delle imprese sui mercati esteri che presentano maggiori opportunità e sviluppo delle imprese nei mercati emergenti										100,00%	
		livello di export anno x	11.473.000.000	livello di export anno x-1	11.230.000.000	16,67%	>=	1,00%	1,02	100,00%		
		n. junior coinvolti nel progetto export manager che sono stabilizzati dopo un anno	2	n° junior coinvolti	5	16,67%	>=	0,33	0,4	100,00%		
		n iniziative per estero congiunte di sistema	45,00	n°iniziative mercati esteri	49,00	16,67%	>=	75,00%	91,84%	100,00%		
		livello di utilità dell'iniziativa (questionari valutazione)	80%			16,65%	>=	70,00%	80%	100,00%		
		n. imprese che richiedono il temporary manager	5,00			16,67%	>=	3,00	5,00	100,00%		
		n. imprese coinvolte nelle iniziative di internazionalizzazione*1000	189	n°totale imprese attive	87222	16,67%	>=	2,00	2,17	100,00%		
	2. Sostegno al credito e rilancio della formazione nel territorio con nuove progettualità											33,33%
		n. imprese che beneficiano dell'accesso al credito anno x	70	n. imprese che beneficiano dell'accesso al credito anno x-1	1054	33,33%	>	1,70%	0,07%	0,00%		
		valore medio misure di abbattimento standard anno x	2420,89	valore medio misure di abbattimento standard anno x-1	3029,39	33,33%	>	0,80%	0,80	100,00%		
	3. Sviluppare un turismo in ingresso, qualificato e consapevole, promuovendo tutte le qualità del territorio											100,00%
		progetti previsti a catalogo in termini ottimali	175	progetti realizzati fra quelli previsti a catalogo	54	33,34%	>=	65,00	30,86	0,00%		
	4. Diffondere la cultura della qualità delle imprese, sostenendole nei processi migliorativi											100,00%
		tasso di presenza turisti stranieri anno x	918850	tasso di presenza turisti stranieri anno x-1	793167	50,00%	>	1,05%	1,16	100,00%		
	5. Incentivazione degli strumenti di giustizia alternativa e garantire un servizio di conciliazione efficiente ed efficace											100,00%
		n. presenze turistiche anno x	1.825.808	n. presenze turistiche anno x-1	1.699.335	50,00%	>	1,00	1,07	100,00%		
	6. Valorizzazione della proprietà intellettuale e sviluppo delle attività											100,00%
		n. di imprese certificate ISNART anno x	113	n. di imprese certificate ISNART anno x-1	110	50,00%	>	2,05%	1,03	100,00%		
	7. Mantenimento dello standard qualitativo del registro imprese e di importanti livelli di qualità erogata e percepita dei servizi											100,00%
		n. imprese partecipanti a manifestazioni fieristiche anno x	72	n. imprese partecipanti a manifestazioni fieristiche anno x-1	64	50,00%	>	1,00	1,125	100,00%		
	8. E-government e semplificazione dei rapporti con l'utenza											100,00%
		N conciliazioni gestite anno x	381	N conciliazioni gestite anno x-1	151	50,00%	>	2,00	2,52	100,00%		
	9. Accountability, perseguendo la massima trasparenza											100,00%
		soddisfazione utenza servizi di Mediazione	100%			50,00%	>	85,00%	100%	100,00%		
	10. Semplificare le procedure in essere attraverso la dematerializzazione dei flussi documentali											100,00%
		n. verifiche metriche periodiche anno x	424	n. verifiche metriche periodiche anno x-1	383	50,00%	>	1,10%	10,70%	100,00%		
	11. Incentivazione degli strumenti di giustizia alternativa e garantire un servizio di conciliazione efficiente ed efficace											100,00%
n. verifiche ispettive anno x		39	n. verifiche ispettive anno x-1	35	50,00%	>	1,00%	1,11	100,00%			
12. Incentivazione degli strumenti di giustizia alternativa e garantire un servizio di conciliazione efficiente ed efficace											100,00%	
	percentuale media pratiche evase entro i termini di legge	70,87%	percentuale media pratiche evase entro i termini di legge (dato nazionale)	75,11%	16,67%	>=	1,00%	0,94%	100,00%			
13. Incentivazione degli strumenti di giustizia alternativa e garantire un servizio di conciliazione efficiente ed efficace											100,00%	
	n. reclami su code	2,00			16,67%	<=	5,00	2,00	100,00%			
14. Incentivazione degli strumenti di giustizia alternativa e garantire un servizio di conciliazione efficiente ed efficace											100,00%	
	indice di soddisfazione (IS) sul gradimento servizi di informazione RI e AA e AR	93,48%			16,67%	>=	85,00%	93,48%	100,00%			
15. Incentivazione degli strumenti di giustizia alternativa e garantire un servizio di conciliazione efficiente ed efficace											100,00%	
	indice di soddisfazione (Emoticon) sul gradimento tempi di attesa RI AA e AR	100,00%			16,67%	>=	80,00%	100,00%	100,00%			
16. Incentivazione degli strumenti di giustizia alternativa e garantire un servizio di conciliazione efficiente ed efficace											100,00%	
	indice di soddisfazione (IS) sul gradimento tempi di evasione delle pratiche dalla data protocollazione alla data di evasione RI AA e AR	85,42%			16,67%	>=	77,00%	85,42%	100,00%			
17. Incentivazione degli strumenti di giustizia alternativa e garantire un servizio di conciliazione efficiente ed efficace											100,00%	
	n. reclami su informazioni RI AA e AR	0,00			16,65%	<=	3,00	0,00	100,00%			
18. Incentivazione degli strumenti di giustizia alternativa e garantire un servizio di conciliazione efficiente ed efficace											100,00%	
	N incontri di conciliazione gestiti in video conferenza o web conference	6,00			25,00%	>	1,00	6,00	100,00%			
19. Incentivazione degli strumenti di giustizia alternativa e garantire un servizio di conciliazione efficiente ed efficace											100,00%	
	N comunicazioni effettuate tramite PEC	775	n°comunicazioni effettuate verso soggetti dotati di PEC	775	25,00%	>=	50,00%	100%	100,00%			
20. Incentivazione degli strumenti di giustizia alternativa e garantire un servizio di conciliazione efficiente ed efficace											100,00%	
	n. richieste certificati di origine per via telematica anno x	518	n. richieste certificati di origine per via telematica anno x-1	1843	25,00%	>	1,20%	28,1%	100,00%			
21. Incentivazione degli strumenti di giustizia alternativa e garantire un servizio di conciliazione efficiente ed efficace											100,00%	
	n. domande presentate su supporto informatico o per via telematica	336	n. domande presentate	5896	25,00%	>=	3,00%	14,47%	100,00%			
22. Incentivazione degli strumenti di giustizia alternativa e garantire un servizio di conciliazione efficiente ed efficace											100,00%	
	n. incontri per pianificazione partecipata da parte degli uffici camerali e degli organi	4			50,00%	>=	3,00	4	100,00%			
23. Incentivazione degli strumenti di giustizia alternativa e garantire un servizio di conciliazione efficiente ed efficace											100,00%	
	n. accessi alla sezione trasparenza anno x	n.d.	n. accessi alla sezione trasparenza anno x-1	n.d.	50,00%	>=	1,00%	n.d.	n.d.			
24. Incentivazione degli strumenti di giustizia alternativa e garantire un servizio di conciliazione efficiente ed efficace											100,00%	
	n. risme di carta utilizzate anno x	9559,09	n. risme di carta utilizzate n° risme di carta utilizzate (media anno x-1, anno x-2, anno x-3)	11864,29	25,00%	<=	1,00	0,81	100,00%			
25. Incentivazione degli strumenti di giustizia alternativa e garantire un servizio di conciliazione efficiente ed efficace											100,00%	
	n. richieste di forniture telematizzate	58	n° richieste forniture (dall'avvio della sperimentazione)	58	25,00%	>=	10,00%	100,00%	100,00%			
26. Incentivazione degli strumenti di giustizia alternativa e garantire un servizio di conciliazione efficiente ed efficace											100,00%	
	n. fax girati su Internet Protocol (FOIP) in entrata anno x	n.d.	n. fax girati su Internet Protocol (FOIP) in entrata anno x-1	n.d.	25,00%	>=	95,00%	n.d.	100,00%			
27. Incentivazione degli strumenti di giustizia alternativa e garantire un servizio di conciliazione efficiente ed efficace											100,00%	
	n. fax migrati su Internet Protocol (FOIP) in uscita anno x	n.d.	n. fax migrati su Internet Protocol (FOIP) in uscita anno x-1	n.d.	25,00%	>=	90,00%	n.d.	100,00%			

	11. Gestione organizzativa ed ottimizzazione della gestione immobiliare dell'ente	n. richieste di affitto nuova sala dedicata alle video e web conference anno x	39	n. richieste di affitto nuova sala dedicata alle video e web conference anno x-1	47	100,00%	>=	1,00%	0,83	0,00%	0,00%
	12. Efficienza e qualità procedimentale	n. non conformità rilevate dall'ente certificatore	1,00			33,33%	<=	1,00	1,00	100,00%	100,00%
		n. uffici certificati qualità	30	n. uffici	30	33,33%	>=	100,00%	100,00%	100,00%	
		n. fatture pagate entro 60gg	716	n. fatture	817	33,34%	>=	80,00%	87,64%	100,00%	
Apprendimento, crescita e organizzazione	13. Valorizzazione del capitale umano, del know-how ed orientamento alla performance	n ore di formazione in modalità alternativa	2.183,88	n ore di formazione	2.969,36	50,00%	>=	20,00%	74,60%	100,00%	
		ore di formazione medie per formazione anno x	15.55.22	ore di formazione medie per formazione anno x-1	5.44.46	50,00%	>=	1,00%	2,77	100,00%	
	14. Approfondire la conoscenza del territorio	n. accessi alla pagina Statistica, Studi, ed informazione anno x	n.d.	n. accessi alla pagina Statistica, Studi, ed informazione anno x-1	714149	51,00%	>=	1,00	n.d.	n.d.	n.d.
n. accessi alla pagina del nuovo atlante della statistica della provincia di Bologna anno x		n.d.	n. accessi alla pagina del nuovo atlante della statistica della provincia di Bologna anno x-1	n.d.	50,00%	>=	1,00%	n.d.	n.d.	n.d.	
Economico-finanziaria	16. Efficienza del sistema informatico in coerenza con il fabbisogno della struttura camerale	GB a disposizione per ogni utente	1			34,33%	>=	1,00	1	100,00%	
		ampliamento dello storage di file system	1,5			33,33%	>=	1,50	1,5	100,00%	
		velocità di trasmissione dati su LAN fra centro stella e server (GB)	1			33,34%	>=	1,00	1	100,00%	
Economico-finanziaria	17. Ottimizzazione della gestione delle entrate	Ricavi per servizi conciliazione anno 2013	45.666,00	Ricavi per servizi conciliazione anno 2012	15.770,00	25,00%	>=	0,80	2,90	100,00%	50,00%
		Posizioni controllate per l'emissione al ruolo del diritto annuale anno x-3	100,00%			25,00%	>=	100,00%		100,00%	
		ricavi da strumenti metrici anno x	52.249,00	ricavi da strumenti metrici anno x-1	67.380,00	25,00%	>=	1,00%	-22,46%	0,00%	
		entrate da gestione sale (PRO.S.IM.) anno x	32.771,00	entrate da gestione sale (PRO.S.IM.) anno x-1	40.705,70	25,00%	>=	1,00%	-19,50%	0,00%	
	18. Contenimento dei costi	n stampanti in dotazione anno x	199,00	n stampanti in dotazione anno x-1	205,00	16,67%	<=	1,00	0,97	100,00%	
		spese postali anno x	134.738,37	spese postali anno x-1	149.880,72	16,67%	<=	1,00	0,90	100,00%	
		spese risme di carta anno x	9.559,09	spese risme di carta anno x-1	11.864,29	16,67%	<=	0,99	0,81	100,00%	
spese per fax e stampanti anno x		47.739,98	spese per fax e stampanti anno x-1	90.564,87	16,67%	<=	0,99	0,53	100,00%		
spese Telefonia CTC anno x		1.270,68	spese Telefonia CTC anno x-1	3.056,54	16,67%	<=	0,99	0,42	100,00%		
Spese stamperia anno x	25.407,16	Spese stamperia anno x-1	67.622,91	16,65%	<=	0,99	0,38	100,00%			
19. Efficienza nell'impiego delle risorse	costo formazione medio procapite anno x	104,97	costo formazione medio procapite anno x-1	117,28	100,00%	<=	1,00%	89,50%	100,00%		

Performance di Ente

■ 0% - 80% ■ 80% - 90% ■ 90% - 100%



86,46

Imprese e utenti	91,67%
Processi interni e qualità	66,67%
Apprendimento, crescita e organizzazione	100,00%
Economico-finanziaria	83,33%

Imprese e Utenti										
C	TRASPARENZA DEL MERCATO PER IMPRENDITORI E CONSUMATORI									
	Azione	Indicatore	Numeratore		denominatore		Peso	Target	% di realizzazione	Note
5	Incentivazione degli strumenti di giustizia alternativa e garantire un servizio di conciliazione efficiente ed efficace						10		8,20	
05.01	Incentivazione degli strumenti di giustizia alternativa e garantire un servizio di conciliazione efficiente ed efficace	n° istanze di conciliazione inviate tramite PEC/ n° istanze di conciliazione inviate a soggetti dotati di PEC	n° istanze di conciliazione inviate tramite PEC	55	n° istanze di conciliazione inviate a soggetti dotati di PEC	86	5	100%	64%	N. istanze di mediazione inviate tramite PEC: N. 47 + n. 8 on-line (totale n. 55) N. istanze di mediazione trasmesse a soggetti dotati di PEC: n. 86 a fronte dei n. 701 protocolli PEC inviati a soggetti dotati di PEC (comunicazioni della Segreteria dell'Organismo di Mediazione riferite ai procedimenti di mediazione instaurati).
		n° istanze di arbitrato inviate tramite PEC / n° istanze di arbitrato inviate a soggetti dotati di PEC	n° istanze di arbitrato inviate tramite PEC	74	n° istanze di arbitrato inviate a soggetti dotati di PEC	74	5	100%	100%	Considerato che le domande di arbitrato devono essere depositate in originale direttamente presso la Segreteria, poiché per norma sono assoggettate ad imposta di bollo si considerano le comunicazioni riferite ai procedimenti arbitrali e soggetti dotati di PEC inviati dalla Segreteria della Camera Arbitrale e della Camera Arbitrale Immobiliare.
D.	QUALITA' DEI SERVIZI									
	Azione	Indicatore	Numeratore		denominatore		Peso	Target	% di realizzazione	Note
9	Accountability, perseguendo la massima trasparenza						10		9,50	
09.01	Azioni propedeutiche al rinnovo degli organi camerali anche per una maggiore trasparenza verso l'esterno	n. riunioni organizzate e predisposte per elezione Presidente e nomina Giunta	n. riunioni organizzate e predisposte per elezione Presidente e nomina Giunta	2			5	2	100%	
09.01	Azioni di supporto agli Organismi per una loro conoscenza approfondita della struttura economico-finanziaria (bilancio, partecipazioni e linee di attività) dell'Ente e della sua struttura organizzativa e funzionale (anche organigramma, regolamenti, altri atti di gestione, qualità)	n. report inviati agli stakeholder	n. report inviati agli stakeholder	9			5	10	90%	Movimprese anno 2012, piano performance 2013 - 2014 - 2015, Regolamento consiglio, regolamento di funzionamento della Consulta camerale, Regolamento generale dei contributi, Regolamento della Giunta camerale, Statuto camerale nonché indicazioni per il reperimento sul sito camerale dei bilanci e le informazioni sulle società partecipate.
Processi interni e Qualità										
E	EFFICIENZA GESTIONALE									
	Azione	Indicatore	Numeratore		denominatore		Peso	Target	% di realizzazione	Note
10.	Semplificare le procedure in essere attraverso la dematerializzazione dei flussi documentali						15		15,00	
10.01	Dematerializzazione dei flussi documentali relativi alla corrispondenza in entrata e in uscita	Redazione OdS con definizione delle procedure	Redazione OdS con definizione delle procedure	28/02/2013			5	28/02/2013	100%	
		n° missive dematerializzate (corrispondenza in entrata) dall'entrata in vigore dell'OdS	n° missive dematerializzate (corrispondenza in entrata) dall'entrata in vigore dell'OdS	93%			10	80%	100%	
	Azione	Indicatore	Numeratore		denominatore		Peso	Target	% di realizzazione	Note
12	Efficienza e qualità procedimentale						5		5,00	
12.01	Certificazione di qualità degli uffici camerali	N. non conformità riscontrate dall'Ente certificatore	N. non conformità riscontrate dall'Ente certificatore	1			5	1	100%	

Apprendimento, Crescita e Organizzazione									
	Azione	Indicatore	Numeratore		denominatore	Peso	Target	% di realizzazione	Note
13.	Valorizzazione del capitale umano, del know-how ed orientamento alla performance					5		5,00	
13.01	Realizzare interventi specifici per il rispetto delle scadenze	Predisposizione elenco scadenze da rispettare	Predisposizione elenco scadenze da rispettare	25/03/2013		5	31/03/2013	100%	
	Azione	Indicatore	Numeratore		denominatore	Peso	Target	% di realizzazione	Note
15	Interventi per la ristrutturazione organizzativa e la riqualificazione dei servizi					50		50,00	
15.01	Evoluzione della riorganizzazione interna	Studio di fattibilità per la realizzazione di alcuni servizi in forma associata: contratti (Provveditorato), presenze/assenze personale (Personale), sanzioni (Ufficio sanzioni).	Studio di fattibilità per la realizzazione di alcuni servizi in forma associata: contratti (Provveditorato), presenze/assenze personale (Personale), sanzioni (Ufficio sanzioni).	15/12/2013		20	31/12/2013	100%	
15.02	Razionalizzazione delle Aziende Speciali	Progetto di razionalizzazione delle Aziende Speciali da sottoporre agli organi camerali	Progetto di razionalizzazione delle Aziende Speciali da sottoporre agli organi camerali	05/11/2013		30	31/12/2013	100%	
Economico - Finanziaria									
	Azione	Indicatore	Numeratore		denominatore	Peso	Target	% di realizzazione	Note
17	Efficienza nell'impiego delle risorse					5		5,00	
	studio e predisposizione report per attuazione normativa spending-review per quanto attiene le società partecipate dalla Camera di Commercio	Report per nuovi organi relativo alle società partecipate	Report per nuovi organi relativo alle società partecipate	18/06/2013		5	30/06/2013	100%	

97,70	LIVELLO SINTETICO RAGGIUNGIMENTO OBIETTIVI
-------	--

Il Segretario Generale

Data ____07/04/2014____

____firmato____

Processi interni e Qualità

E EFFICIENZA GESTIONALE										
10. Semplificare le procedure in essere attraverso la dematerializzazione dei flussi documentali										
	Azione	Indicatore	Peso	Target	Numeratore		denominatore		% di realizzazione	Note
10.02	Azioni per la dematerializzazione della gestione del ciclo passivo	Realizzazione dematerializzazione del ciclo passivo avviato nel 2012	20	100%	Realizzazione dematerializzazione del ciclo passivo avviato nel 2012	100%			100%	
		Redazione di un piano di lavoro per la conservazione sostitutiva dei documenti passivi (attraverso Legaldoc)	5	30/03/2013	Redazione di un piano di lavoro per la conservazione sostitutiva dei documenti passivi (attraverso Legaldoc)	27/06/2013			0%	
		Livello di realizzazione del piano di lavoro per la conservazione sostitutiva dei documenti passivi	5	100%	Livello di realizzazione del piano di lavoro per la conservazione sostitutiva dei documenti passivi	100%			100%	
10.03	Progressiva dematerializzazione delle attività e degli archivi dell'Area Personale.	Redazione di un piano di lavoro per la creazione di un archivio informatico delle posizioni personali	5	28/02/2013	Redazione di un piano di lavoro per la creazione di un archivio informatico delle posizioni personali	22/02/2013			100%	
		N. fascicoli dipendenti (personale e quiescenza) dematerializzati	5	10	N. fascicoli dipendenti (personale e quiescenza) dematerializzati	10			100%	
11. Gestione organizzativa ed ottimizzazione della gestione immobiliare dell'ente										
	Azione	Indicatore	Peso	Target	Numeratore		denominatore		% di realizzazione	Note
11.01	Ricollocazione e riallestimento degli uffici di Palazzo degli Affari	Completamento della realizzazione del piano di lavoro per la sistemazione del 4° e 5° piano del Palazzo Affari	5	28/02/2013	Completamento della realizzazione del piano di lavoro per la sistemazione del 4° e 5° piano del Palazzo Affari	28/02/2013			100%	
		Messa in gara di un progetto pluriennale di manutenzione degli impianti di riscaldamento - condizionamento	10	30/06/2013	Messa in gara di un progetto pluriennale di manutenzione degli impianti di riscaldamento - condizionamento	30/06/2013			100%	
11.01	Adeguamento normativo e funzionale della sede storica	Avvio pratica per il certificato di prevenzione incendi per il Palazzo della Mercanzia	5	31/12/2013	Avvio pratica per il certificato di prevenzione incendi per il Palazzo della Mercanzia	10/12/2013			100%	

Economico - Finanziaria

17	Efficienza nell'impiego delle risorse									
	Azione	Indicatore	Peso	Target	Numeratore		denominatore		% di realizzazione	Note
	Analisi dei fabbisogni per la gestione associata degli acquisti	Predisposizione di un elenco con tutti i fabbisogni dell'anno relativi alla Camera di commercio e alle aziende speciali con individuazione dei beni e servizi comuni da acquisire	15	28/02/2013	Predisposizione di un elenco con tutti i fabbisogni dell'anno relativi alla Camera di commercio e alle aziende speciali con individuazione dei beni e servizi comuni da acquisire	28/02/2013			100%	
		Progetto per l'acquisizione tramite centrale unica della Camera di commercio dei beni e servizi comuni alla Camera di commercio e alle aziende speciali	25	31/12/2013	Progetto per l'acquisizione tramite centrale unica della Camera di commercio dei beni e servizi comuni alla Camera di commercio e alle aziende speciali	28/11/2013			100%	

100,00

Risultato ottenuto

90,00%

Il Dirigente del II Settore

Data ___07/04/2014_____

_____firmato_____

Imprese e Utenti											
D	QUALITÀ DEI SERVIZI										
7	Mantenimento dello standard qualitativo del registro imprese e di importanti livelli di qualità erogata e percepita dei servizi										
	Azione	Indicatore	Peso	Target	Numeratore		denominatore		Valore ottenuto	% di realizzazione	Note
07.01	Mantenimento dei tempi di evasione delle pratiche RI	% media pratiche evase anno 2013 / % media pratiche evase anno 2012	30	1	% media pratiche evase anno 2013	92,58%	% media pratiche evase anno 2012	82,23%	112,59%	100%	NOTA 1: MODALITA' DI RILEVAZIONE DEI DATI: Per contemperare l'esigenza di omogeneità della base del campione oggetto della rilevazione del grado di raggiungimento dell'obiettivo, per poter raffrontare i dati relativi all'anno 2013 con dati consuntivati 2012, la misurazione del grado di raggiungimento dell'obiettivo viene effettuato al netto di eventi di natura "straordinaria" (PEC impresa individuale e aggiornamenti A/R) attraverso l'utilizzo di sistemi di misurazione statistici di Infocamere (Cruscotto e/o Priamo), tenendo conto anche di eventuali disallineamenti degli strumenti statistiche a disposizione dell'ufficio con possibilità di introdurre correttivi in sede di analisi scremando dati di bassa incidenza che potrebbero inficiare il confronto statistico (es. pratiche A/R).
07.01	Formare ed informare per la qualità delle pratiche presentate alla CCIAA	Revisione/aggiornamento informazioni del RI /attività artigiane /attività ex legge speciali/albi e ruoli sul sito camerale	5	4	Revisione/aggiornamento informazioni del RI /attività artigiane /attività ex legge speciali/albi e ruoli sul sito camerale	22		22	22	100%	
Processi interni e Qualità											
E	EFFICIENZA GESTIONALE										
10.	Semplificare le procedure in essere attraverso la dematerializzazione dei flussi documentali										
	Azione	Indicatore	Peso	Target	Numeratore		denominatore		Valore ottenuto	% di realizzazione	Note
10.01	Dematerializzazione atti Registro delle imprese	Piano per la dematerializzazione degli atti dell'ufficio del Registro delle imprese (sospensioni e rifiuti)	20	30/06/2013	Piano per la dematerializzazione degli atti dell'ufficio del Registro delle imprese (sospensioni e rifiuti)	*			*	100%	SI ALLEGA PIANO GANT *per causa esogena all'ufficio derivante da una criticita' del servizio della gestione notifiche di infocamere (vedi nota prot. 20377 del 27/05/2013, risposta di infocamere prot. 31644/u del 2/8/2013 - prot. cciaa 30194 in pari data, nota del 18/06/2013 nonche' comitato di direzione del 8/7/2013) il dirigente ha proposto la modifica temporale delle due fasi dell'obiettivo come segue :
		n. atti (sospensi e rifiuti) a decorrere dal 30/6/2013 dematerializzati / n. sospesi e rifiuti inviati dal 30/6/2013	30	20%	n. atti (sospensi e rifiuti) a decorrere dal 30/6/2013 dematerializzati	85	n. sospesi e rifiuti inviati dal 30/6/2013	236	36,02%	100%	I^ fase: piano per la dematerializzazione degli atti dell'ufficio del registro delle imprese (sospensioni e rifiuti) con target al 30/09/2013; II^ fase: n° atti (sospesi e rifiuti) a decorrere dal 01/10/2013 dematerializzati/n. sospesi e rifiuti inviati dal 01/10/2013 (fermo restando il target del 20%).

Apprendimento, Crescita e Organizzazione

E EFFICIENZA GESTIONALE										
15 Interventi per la ristrutturazione organizzativa e la riqualificazione dei servizi										
Azione	Indicatore	Peso	Target	Numeratore		denominatore		Valore ottenuto	% di realizzazione	Note
15.01	Realizzazione di azioni specifiche a seguito del nuovo assetto organizzativo	Studio per l'ottimizzazione delle risorse disponibili	5	31/03/2013	Studio per l'ottimizzazione delle risorse disponibili	12/03/2013		12/03/2013	100%	ODS DIRIGENTE III SETTORE N. 3 DEL 28/01/2013 E N. 8 DEL 12/03/2013
		Redazione di istruzione scritte per il tempestivo aggiornamento delle procedure a fronte delle novità normative	5	30/11/2013	Redazione di istruzione scritte per il tempestivo aggiornamento delle procedure a fronte delle novità normative	30/11/2013		30/11/2013	100%	
		Riunioni periodiche con il personale	5	12	Riunioni periodiche con il personale	16		16	100%	
		100,00								

Risultato ottenuto	100,00%
---------------------------	----------------

Il Dirigente del III Settore

Data ____07/04/2014____

____firmato____

Imprese e Utenti											
A. AMBIENTE COMPETITIVO, RETI D'IMPRESA, INCENTIVI ALLO SVILUPPO											
1. Accrescere la competenza delle imprese sui mercati esteri che presentano maggiori opportunità e sviluppo delle imprese nei mercati emergenti											
	Azione	Indicatore	Peso	Target	Numeratore		denominatore		Valore ottenuto	% di realizzazione	Note
01.01	Favorire la cooperazione di sistema per potenziare l'efficacia delle iniziative in tema di internazionalizzazione	n° iniziative per estero congiunte di sistema / n° iniziative mercati esteri	5	70%	n° iniziative per estero congiunte di sistema	45	n° iniziative mercati esteri	49	91,84%	100%	
01.01	Interventi per l'ingresso ed il consolidamento della presenza in nuovi mercati esteri	N° iniziative riguardanti i mercati BRICST	5	3	N° iniziative riguardanti i mercati BRICST	21			21	100%	
2. Sostegno al credito e rilancio della formazione nel territorio con nuove progettualità											
	Azione	Indicatore	Peso	Target	Numeratore		denominatore				Note
	Favorire e potenziare gli strumenti per il sostegno delle imprese nel ricorso al credito	Predisposizione ed attivazione del regolamento per l'accesso al credito in base agli indirizzi espressi dai nuovi organi camerali	20	30/04/2013	Predisposizione ed attivazione del regolamento per l'accesso al credito in base agli indirizzi espressi dai nuovi organi camerali	05/07/13			05/07/13	100%	proposta predisposta per giunta del 30/4, ma non valutata, Giunta del 14/05/2013 (del. 63) ha rinviato decisione, in data 24/05/2013 incontro con Confidi, Giunta del 18/06/2013 ha rinviato decisione, con del. 114 del 02/07/2013 Giunta ha approvato nuova misura di sostegno al credito (strumento ibrido di patrimonializzazione + c/interessi settore agricolo) - in data 05/07/2013 pubblicazione bando sul sito
B. MANTENERE UN RUOLO FORTE PER LA PROVINCIA DI BOLOGNA											
3. Sviluppare un turismo in ingresso, qualificato e consapevole, promuovendo tutte le qualità del territorio											
	Azione	Indicatore	Peso	Target	Numeratore		denominatore		Valore ottenuto	% di realizzazione	Note
03.01	Interventi a favore delle sinergie per lo sviluppo del turismo d'affari in ingresso	Realizzazione di iniziative per migliorare l'attrattività del sistema congressuale e fieristico bolognese e del turismo leisure	10	2	Realizzazione di iniziative per migliorare l'attrattività del sistema congressuale e fieristico bolognese e del turismo leisure	2			2	100%	Realizzato incoming il 4-6 giugno con 19 imprese bolognesi partecipanti. In collaborazione con la CCIE di NY il 13/11/2013 è stata realizzata una sessione formativa dal titolo: IL TURISTA STATUNITENSE: COME SCEGLIE I PROPRI VIAGGI, QUALI CANALI DI ACQUISTO USA E QUALI SONO LE STRATEGIE PER FARLO VENIRE A BOLOGNA (n. 26 imprese partecipanti). Nel mezzo erano state curate le fasi preparatorie di una ulteriore iniziativa a New York, non approvata però dalla Giunta
		N° imprese bolognesi coinvolte in iniziative tese a favorire l'incoming turistico (incontri con tour operator ecc.)	10	15	N° imprese bolognesi coinvolte in iniziative tese a favorire l'incoming turistico (incontri con tour operator ecc.)	19			19	100%	Ove si considerassero anche le 26 imprese partecipanti alla presentazione turismo USA del 13/11/2013 il risultato salirebbe a 45

4. Diffondere la cultura della qualità delle imprese, sostenendole nei processi migliorativi										
Azione	Indicatore	Peso	Target	Numeratore		denominatore		Valore ottenuto	% di realizzazione	Note
04.01	Misure di intervento maggiormente efficaci per lo sviluppo imprenditoriale	Predisposizione ed approvazione di bandi per incentivi alle imprese	10	30/06/2013	Predisposizione ed approvazione di bandi per incentivi alle imprese	28/05/13		28/05/2013	100%	giunta del 30/4 ha rimandato la valutazione. Del. 64 del 14/05/2013 approvazione Regolamento generale contributi. Con del. 76 del 28/05/2013 Giunta ha approvato incentivi alle imprese per l'anno 2013 con modifiche ai regolamenti. Nelle sedute successive sono stati presentati e approvati i diversi bandi: Giunta 18/6: progetti int.ne, efficienza strutture agricole, trasf comm prodotti agricoli. Giunta 16/7: sistemi sicurezza, sviluppo innovativo, Giunta 24/09: Progetti ricerca e innovazione, Valorizzazione capitale umano.
C. TRASPARENZA DEL MERCATO PER IMPRENDITORI E CONSUMATORI										
6. Valorizzazione della proprietà intellettuale e sviluppo delle attività metrico-ispettive e di regolamentazione del mercato										
Azione	Indicatore	Peso	Target	Numeratore		denominatore		Valore ottenuto	% di realizzazione	Note
06.01	Fornire alle imprese strumenti di supporto per l'acquisizione di maggiore autonomia operativa e gestionale in materia di proprietà industriale	N° soggetti coinvolti in attività formativa a contenuto teorico-pratico, con particolare riferimento alle ricerche di anteriorità	5	20	N° soggetti coinvolti in attività formativa a contenuto teorico-pratico, con particolare riferimento alle ricerche di anteriorità	76		76	100%	Realizzate 3 sessioni di 2 giorni ciascuna in 3 momenti dell'anno: aprile, giugno e settembre
06.01		N° seminari di orientamento e a tema sugli strumenti della proprietà industriale	0	4	N° seminari di orientamento e a tema sugli strumenti della proprietà industriale	7		7	100%	
06.02	Incrementare le verifiche periodiche sugli strumenti metrici, anche grazie all'assistente metrico inserito nel 2012 nella dotazione dell'ufficio competente	(N° verifiche metriche periodiche anno 2013 - N° verifiche metriche periodiche anno 2012) / N° verifiche metriche periodiche anno 2012	10	10%	(N° verifiche metriche periodiche anno 2013 - N° verifiche metriche periodiche anno 2012)	424	N° verifiche metriche periodiche anno 2012	383	110,70%	100%
D QUALITÀ DEI SERVIZI										
8 E-government e semplificazione dei rapporti con l'utenza										
Azione	Indicatore	Peso	Target	Numeratore		denominatore		Valore ottenuto	% di realizzazione	Note
	Favorire il processo di semplificazione amministrativa con riferimento all'estensione ed al consolidamento del ricorso alla procedura telematica per la richiesta dei certificati di origine merci	(N° richieste on line di certificati di origine 2013 - N° richieste on line di certificati di origine 2012) / N° richieste on line di certificati di origine 2012	5	20%	(N° richieste on line di certificati di origine 2013 - N° richieste on line di certificati di origine 2012)	518	N° richieste on line di certificati di origine 2012	1.843	28,11%	100%
	Sostenere e promuovere le capacità innovative delle imprese, anche come esempio trainante per il tessuto imprenditoriale locale	Pubblicazione contenente la raccolta delle imprese della provincia che si sono distinte per la capacità innovativa e/o che hanno tutelato e valorizzato i loro asset immateriali (marchi e brevetti)	5	30/11/2013	Pubblicazione contenente la raccolta delle imprese della provincia che si sono distinte per la capacità innovativa e/o che hanno tutelato e valorizzato i loro asset immateriali (marchi e brevetti)	30/11/2013		30/11/2013	100%	
08.03	Attivazione dell'invio telematico delle domande presentate all'Albo Gestori Ambientali	Numero iniziative di formazione per operatori del settore (imprese e consulenti)	5	2	Numero iniziative di formazione per operatori del settore (imprese e consulenti)	2		2,00	100%	
		Numero istanze ricevute telematicamente/Numero totale istanze ricevute all'Albo gestori ambientali	5	3%	Numero istanze ricevute telematicamente	336	Numero totale istanze ricevute all'Albo gestori ambientali	5.896	5,70%	100%

Apprendimento, Crescita e Organizzazione

E EFFICIENZA GESTIONALE											
15 Interventi per la ristrutturazione organizzativa e la riqualificazione dei servizi											
	Azione	Indicatore	Peso	Target	Numeratore		denominatore		Valore ottenuto	% di realizzazione	Note
15.01	Attivazione di sportelli polifunzionali per una gestione più efficiente delle risorse assegnate allo sportello Marchi e brevetti e allo sportello Protesti	N° postazioni polifunzionali marchi/brevetti/protesti attivate	5	4	N° postazioni polifunzionali marchi/brevetti/protesti attivate	4			4	100%	
			100,00								

Risultato ottenuto

100,00%

Il Dirigente del IV Settore

Data ___07/04/2014_____

_____firmato_____



ANALISI SCOSTAMENTI TRA BILANCIO 2013 E AGGIORNAMENTO AL PREVENTIVO 2013 (DELIBERA DI CONSIGLIO N. 9 DEL 30 LUGLIO 2013)

L'esercizio 2013 si chiude con i seguenti risultati:

Stato Patrimoniale	31/12/2013
Totale Attivo	€ 156.353.351,16
Totale Passivo	€ 27.956.896,77
Patrimonio Netto	€ 128.396.454,39

Patrimonio Netto	31/12/2013
Avanzo patrimoniale esercizi precedenti	€ 91.688.136,68
Riserva di rivalutazione ex Art. 25 Dm 287	€ 6.083.704,75
Riserva indisponibile ex D.P.R. n. 254 del 2005	€ 3.802.069,52
Riserva da rivalutazione opere d'arte	€ 5.187.399,80
Riserva di partecipazioni	€ 24.623.346,41
Disavanzo economico dell'esercizio	- € 2.988.202,77
Totale	€ 128.396.454,39

Conto Economico	Preventivo aggiornato 2013	Bilancio 2013	Differenze
Proventi correnti	€ 27.989.138,15	€ 29.130.977,24	€ 1.141.839,09
Oneri correnti	€ 34.673.010,11	€ 32.567.160,99	- € 2.105.849,12
Risultato gestione corrente	- € 6.683.871,96	- € 3.436.183,75	€ 3.247.688,21
Proventi finanziari	€ 434.587,46	€ 459.955,24	€ 25.367,78
Oneri finanziari	€ 162.200,00	€ 157.968,26	- € 4.231,74
Risultato gestione finanziaria	€ 272.387,46	€ 301.986,98	€ 29.599,52
Proventi straordinari	€ 0,00	€ 1.022.095,46	€ 1.022.095,46
Oneri straordinari	€ 1.000.000,00	€ 843.926,82	- € 156.073,18
Risultato gestione straordinaria	- € 1.000.000,00	€ 178.168,64	€ 1.178.168,64
Rivalutazioni attivo patrimoniale	€ 0,00	€ 0,00	€ 0,00
Svalutazioni attivo patrimoniale	€ 0,00	€ 32.174,64	€ 32.174,64
Differenza rettifiche di valore attività finanziaria	€ 0,00	- € 32.174,64	- € 32.174,64
Risultato economico d'esercizio	- € 7.411.484,50	- € 2.988.202,77	€ 4.423.281,73



Piano degli investimenti	Preventivo aggiornato 2013	Bilancio 2013	Differenze
Totale immobilizzazioni immateriali	€ 15.000,00	€ 12.314,22	- € 2.685,78
Totale immobilizzazioni materiali	€ 1.886.464,95	€ 506.155,30	- € 1.380.309,65
Totale immobilizzazioni finanziarie	€ 600.000,00	€ 0,00	- € 600.000,00
Totale immobilizzazioni	€ 2.501.464,95	€ 518.469,52	- €1.982.995,43

I prospetti evidenziano uno scostamento significativo rispetto alla previsione aggiornata. L'esercizio 2013 chiude infatti con un disavanzo di € 2.988.202,77 a fronte di un disavanzo stimato in € 7.411.484,50. Tale riduzione della perdita presunta era stata peraltro già riscontrata a fine 2013 in sede di pre-consuntivo, con un'ipotesi di disavanzo prevista per € 4.802.346,24.

CONTO ECONOMICO

Esaminando le **voci di provento della gestione corrente** (€ 29.130.977,24) si segnala un incremento complessivo rispetto al Preventivo Aggiornato pari ad € 1.141.839,09 dovuto a:

- maggiori proventi per
 - diritti di segreteria (€ 829.459,18)
 - contributi trasferimenti e altre entrate (€ 139.966,96)
 - diritto annuale (€ 102.325,63)
 - gestione di beni e servizi (€ 57.859,53)
 - variazione delle rimanenze (€ 12.227,79)

DIRITTO ANNUALE

I ricavi per diritto annuale sono stati complessivamente pari ai € 21.062.325,63.

L'incremento di € 102.325,63 rispetto al dato del Preventivo aggiornato è dettagliato nel prospetto che segue:



Diritto annuale	Preventivo Aggiornato 2013	Bilancio 2013	Differenze
Diritto annuale anno corrente	€ 19.500.000,00	€ 19.591.504,77	€ 91.504,77
Sanzioni diritto annuale anno corrente	€ 1.200.000,00	€ 1.221.646,33	€ 21.646,33
Interessi moratori diritto annuale anno corrente	€ 300.000,00	€ 283.236,91	- € 16.763,09
Restituzione diritto annuale	- € 40.000,00	- € 34.062,38	€ 5.937,62
Totale	€ 20.960.000,00	€ 21.062.325,63	€ 102.325,63

Le informazioni relative al credito 2013 sono state fornite a febbraio 2014 da InfoCamere Scpa, ottemperando al dettato della citata circolare n. 3622/C/2009.

A fronte di tale ricavo è stato effettuato specifico accantonamento al fondo svalutazione crediti, tenuto conto del relativo grado di esigibilità e delle indicazioni trasmesse con la medesima circolare.

DIRITTI DI SEGRETERIA

I ricavi per diritti di segreteria ammontano ad € 6.195.834,18, superiori di € 829.459,18 rispetto al dato dell'aggiornamento.

In particolare si sono registrati:

- maggiori ricavi per
- diritti Registro Imprese, attività artigiane e albi (€ 564.763,07)
 - diritti segreteria Ambiente (€ 77.922,14)
 - diritti firma digitale (€ 70.120,00)
 - sanzioni (€ 46.270,66)
 - diritti commercio estero (€ 37.632,60)
 - diritti tutela del mercato e del consumatore (€ 31.283,23)
 - diritti prezzi arbitrato e conciliazione (€ 698,00)
 - altri diritti (€ 13,10)

oltre a restituzioni di diritti di segreteria versati e non dovuti per un ammontare inferiore di € 756,38 rispetto al dato di previsione aggiornato.



CONTRIBUTI TRASFERIMENTI E ALTRE ENTRATE

Tali ricavi sono complessivamente pari a € 1.354.480,11, con un incremento di € 139.966,96 rispetto al Preventivo aggiornato.

Le differenze sono quindi:

- | | |
|---------------------|--|
| maggiori ricavi per | - introiti per attività di Censimento (€ 81.942,61) |
| | - rimborsi spese di notifica (€ 14.029,99) |
| | - contributi fondo perequativo per progetti (€ 11.174,59) |
| | - riversamento compensi dirigenti camerali (€ 10.566,38) |
| | - recupero spese legali (€ 10.390,30) |
| | - rimborsi spese personale distaccato (€ 6.284,31) |
| | - compensi S.G. per incarichi aggiuntivi (€ 5.878,55) |
| | - rimborsi e recuperi diversi (€ 4.621,06) |
| | - sopravvenienze attive ordin. da errore di stima (€ 2.280,79) |
| | - altri contributi e trasferimenti (€ 1.686,12) |
| | - contributo spese funzionamento CPA (€ 959,56) |
| | - riversamento compensi dipendenti camerali (€ 258,22) |
| minori ricavi per | - rimborsi spese condominiali (- € 5.807,48) |
| | - recupero spese Albo Gestori ambientali (- € 4.410,43) |
| | - affitti attivi (- € 21,31) |

oltre a restituzioni di diritti di segreteria versati e non dovuti per un ammontare inferiore di € 133,70 rispetto al dato aggiornato.

Gli scostamenti maggiormente significativi rispetto all'aggiornamento riguardano il contributo ISTAT riconosciuto alla Camera di Commercio di Bologna per l'attività inerente il 9° Censimento generale dell'industria, servizi e non profit (+ € 81.942,61), il cui saldo è pervenuto in misura superiore rispetto alla stima iniziale.



PROVENTI DA GESTIONE DI BENI E SERVIZI

Il dato di Consuntivo, € 506.109,53 è di € 57.859,53 superiore rispetto al dato di Aggiornamento. Le differenze sono relative a:

- maggiori ricavi per
 - ricavi laboratorio chimico merceologico (€ 105.950,53)
 - introiti verifica a domicilio strumenti metrici (€ 17.242,00)
 - proventi concorsi a premio (€ 9.206,00)
 - ricavi organizzazione iniziative promozionali (€ 5.050,00)
 - ricavi per pubblicità su riviste (€ 2.251,52)
 - ricavi vendita carnet ata (€ 2.084,00)
 - vendita e abbonamenti prezzario opere edili (€ 1.230,95)
 - altri ricavi attività commerciale (€ 555,00)
 - ricavi concessione in uso sale e uffici (€ 455,50)
- minori ricavi per
 - ricavi servizi arbitrari e conciliativi (- € 85.046,22)
 - ricavi vendita bollini e carta filigran.- Telemaco (- € 1.119,75)

Gli incrementi maggiormente significativi (€ 105.950,53) hanno riguardato i ricavi del laboratorio chimico merceologico, rivelatisi superiori rispetto alle stime prudenziali a suo tempo formulate sulla base dell'andamento degli esercizi precedenti.

Circa i minori ricavi per servizi arbitrari e conciliativi (- € 85.046,22), stimati comunque in misura significativamente inferiore al consuntivo 2012, si deve tener conto del calo di tali servizi a seguito della sentenza della Corte Costituzionale che ha dichiarato la illegittimità costituzionale del D.Lgs. 04/03/2010, n. 28 nella parte in cui prevedeva il tentativo di mediazione obbligatorio per eccesso di delega. Si precisa che il contesto normativo è nuovamente mutato a seguito del D.L. 21 giugno 2013, n. 69 (Decreto del Fare) convertito in legge, con modificazioni, dall' art. 1, comma 1, L. 9 agosto 2013, n. 98, che ha ripristinato il carattere di obbligatorietà del procedimento di mediazione in relazione a determinate materie.



VARIAZIONE DELLE RIMANENZE

Sono pari a € 12.227,79. In aggiornamento non è stata indicata una previsione di variazione rimanenze.

Di seguito si esaminano gli **oneri della gestione corrente** che ammontano complessivamente ad € 32.567.160,99 contro un dato di aggiornamento di € 34.673.010,11 (- € 2.105.849,12).

PERSONALE

Gli oneri del personale, € 8.164.007,39, sono di € 483.947,97 inferiori rispetto all'Aggiornamento.

Entrando più in dettaglio si evidenziano le seguenti variazioni di costi rispetto al previsto:

- competenze al personale (- € 480.234,86);
- oneri sociali (- € 93.703,71);
- accantonamenti al TFR (+ € 108.572,67);
- altri costi (- € 18.582,07).

Con riferimento alle competenze al personale lo scostamento è da ricondursi alla previsione prudenzialmente costruita senza considerare i minori costi per i part time, sia alle variazioni in termini occupazionali intervenute in corso d'anno; si evidenzia inoltre una ridefinizione del "Fondo risorse decentrate per le politiche di sviluppo e produttività" dei dipendenti.

Circa i maggiori accantonamenti per il trattamento di fine rapporto occorre tener conto, con riferimento all'indennità di anzianità del personale a tempo indeterminato assunto fino al 2000, della rideterminazione ai sensi dell'art. 77, c. 2 del D.I. 12/7/1982, a seguito dell'abrogazione dell'art. 12, c. 10 del D.L. n. 78/2010, convertito in L. 122/2010, disposto dall'art. 1, commi da 98 a 100 della L. 228 del 24/12/2012.



FUNZIONAMENTO

Gli oneri di funzionamento sono pari a € 7.091.452,03, contro stanziamenti aggiornati per € 7.886.716,61 (- € 795.264,58). In particolare:

Oneri di funzionamento	Preventivo Aggiornato 2013	Bilancio 2013	Differenze
Prestazione di servizi	€ 3.548.123,80	€ 2.822.631,92	- € 725.491,88
Godimento di beni di terzi	€ 158.201,23	€ 144.768,59	- € 13.432,64
Oneri diversi di gestione	€ 1.627.613,10	€ 1.577.713,23	- € 49.899,87
Quote associative	€ 2.350.048,48	€ 2.349.672,88	- € 375,60
Organi istituzionali	€ 202.730,00	€ 196.665,41	- € 6.064,59
Totali oneri di funzionamento	€ 7.886.716,61	€ 7.091.452,03	- € 795.264,58

La differenza maggiormente significativa nell'ambito delle Prestazioni di servizi è stata registrata per gli oneri di automazione, ammontanti ad € 511.857,60, con un decremento di € 202.062,90 rispetto al dato di aggiornamento e per gli oneri di acquisto prodotti telematici, pari ad € 113.543,52, con una diminuzione di € 112.456,48 rispetto al Preventivo Aggiornato.

Con riferimento agli oneri di automazione occorre considerare che, poiché i servizi di importo più consistente sono a consumo, a preventivo è possibile avere solo una loro quantificazione presunta.

Relativamente invece ai prodotti telematici la diminuzione è dovuta principalmente al mancato rinnovo di certificati di firma digitale su dispositivi già in circolazione, a seguito della cessazione di un numero consistente di imprese e ad un minor rilascio di nuovi dispositivi di firma per nascita di un numero inferiore di imprese rispetto alla stima iniziale, formulata comunque in termini prudenziali.

Altri oneri minori, di importi significativi rispetto alle previsioni, sono quelli relativi a:

- oneri riscaldamento e condizionamento (- € 73.784,54);
- oneri di manutenzione ordinaria immobili (- € 68.794,04);
- oneri pulizie locali (- € 34.949,05);
- buoni pasto (- € 28.177,60);



- oneri per servizi esterni (- € 26.241,00);
- oneri per la riscossione delle entrate (- € 22.562,76);
- oneri per stampa pubblicazioni (- € 14.715,00);
- rimborsi spese di missione (- € 13.836,47);
- oneri per formazione del personale (- € 12.564,21);
- oneri per servizio vigilanza (- € 12.505,64);
- oneri per accertamenti sanitari (- € 12.369,16);
- oneri vari di funzionamento (- € 11.831,01);
- oneri per facchinaggio (- € 11.741,30);
- oneri legali (- € 11.224,80);
- oneri per manutenzione ordinaria mobili (- € 10.954,90);
- oneri telefonici (- € 10.821,64);
- oneri postali e di recapito (- € 10.142,35)
- oneri consumo energia elettrica (- € 8.066,23);

Tali variazioni indicano comunque il conseguimento di risparmi in un'ottica di razionalizzazione della spesa e relativamente alle utenze sono realizzati anche attraverso una riduzione dei consumi.

In tal senso si può verificare anche il Piano triennale per la razionalizzazione dell'utilizzo delle dotazioni strumentali, allegato al presente Bilancio, con riferimento - tra l'altro - alla chiusura del Centro Stampa e alla sostituzione dello stesso mediante noleggio di fotocopiatrici multifunzione, e stipula di apposito contratto per le stampe che non è possibile produrre all'interno dall'ente per la complessità o per l'elevato numero richiesto.

Tra le voci che hanno subito un incremento rispetto al dato aggiornato, quella maggiormente significativa è data dai costi di gestione del laboratorio chimico merceologico (+ € 19.359,50), a suo tempo stimata sulla base degli esercizi precedenti, analogamente ai ricavi del medesimo servizio.



Gli oneri per godimento beni di terzi, pari ad € 144.768,59, evidenziano un decremento di € 13.432,64 derivante in massima parte da minori oneri per noleggio macchinari (- € 12.729,24).

Gli Oneri diversi di gestione, ammontanti ad € 1.577.713,23, presentano una riduzione di € 49.899,87 rispetto all'aggiornamento. Tra le variazioni maggiormente significative si evidenziano:

- una diminuzione di € 27.307,12 della voce imposte e tasse (€ 937.692,88 a fronte di un valore aggiornato di € 965.000,00), dovuta essenzialmente ad una stima prudenziale di IRAP;
- un decremento di € 14.941,66 degli oneri per acquisto cancelleria.

In linea con la previsione sono risultati gli oneri per quote associative.

Sono risultati sostanzialmente in linea con le previsioni aggiornate anche gli oneri per organi istituzionali, pari a complessivi € 196.665,41, che evidenziano un risparmio di € 6.064,59 per stima prudenziale dei gettoni di presenza.

INTERVENTI ECONOMICI

Gli interventi promozionali sono stati pari ad € 7.429.595,72, mentre la previsione aggiornata era di € 10.558.362,14. La differenza ammonta a € - 3.128.766,42.

In dettaglio:

Iniziative dirette	Preventivo aggiornato 2013	Bilancio 2013	Differenze
Formazione imprese su tematiche Estero	15.000,00	3.600,00	-11.400,00
Formazione imprese su tematiche No Estero (att.tà ist.le)	5.000,00	3.530,00	-1.470,00
Il project financing per lo sviluppo delle infrastrutture e la gestione del consenso - Progetto Fondo Perequativo	9.478,40	0,00	-9.478,40
Progetti di sistema Unione Regionale	22.300,00	22.300,00	0,00
Esecuzione analisi frumento	2.000,00	1.967,62	-32,38
Progetto di valorizzazione dell'archivio storico e del Palazzo della Mercanzia	2.300,00	457,00	-1.843,00



Indagine congiunturale condotta da Unioncamere	14.740,00	14.610,00	-130,00
Osservatorio fiscale	1.000,00	0,00	-1.000,00
Certificazione di qualità degli uffici amministrativi camerali	8.852,00	6.718,53	-2.133,47
Convenzione Laboratorio di Arezzo per analisi metalli preziosi	400,00	159,72	-240,28
Analisi tecnica su prodotti vari ai fini del controllo sulla conformità ai requisiti di sicurezza	22.000,00	19.605,99	-2.394,01
Punto U.N.I.	1.150,00	0,00	-1.150,00
Servizi sportello Patlib - marchi e brevetti	27.500,00	11.499,99	-16.000,01
Altri progetti - Progetti estero CCIAA BO	84.821,88	57.944,77	-26.877,11
Desk USA - Desk esteri CCIAA BO	9.680,00	9.680,00	0,00
Desk Brasile - Desk esteri CCIAA BO	14.726,68	14.726,68	0,00
Quesiti Infoexport	5.000,00	4.537,24	-462,76
Desk Mosca - Desk esteri CCIAA BO	14.726,68	14.726,68	0,00
Desk India - Desk esteri CCIAA BO	3.907,22	3.907,22	0,00
Desk Emirati Arabi Uniti - Desk esteri CCIAA BO	14.373,95	14.373,95	0,00
Desk Nord africa - Desk Esteri CCIAA BO	5.445,00	3.630,00	-1.815,00
Progetto Deliziando	16.276,76	16.276,76	0,00
Desk Cina - Desk Esteri CCIAA BO	10.138,86	10.138,86	0,00
Internazionalizzazione: favorire il coordinamento e l'efficienza delle iniziative camerali - Progetto Fondo Perequativo gestito con Unioncamere Regionale	23.198,93	0,00	-23.198,93
Progetto integrato per lo sviluppo del turismo	43.349,94	37.349,94	-6.000,00
Progetti per lo sviluppo economico	156.571,40	50.000,00	-106.571,40
Iniziativa Comitato imprenditoria femminile	10.036,30	10.036,30	0,00
Piano Strategico Metropolitan - PSM (v. "Contributi")	40.000,00	0,00	-40.000,00
Valorizzazione aree sud Aeroporto (v. "Contributi")	46.170,00	0,00	-46.170,00
Guida ai finanziamenti Regione Emilia Romagna	1.087,91	1.087,91	0,00
Commissioni arbitrali e conciliative	150.000,00	48.464,99	-101.535,01
Altri progetti - Progetti estero CCIAA BO (att.tà comm.le)	70.300,57	14.625,00	-55.675,57
Banca dati Dun & Bradstreet - att.tà comm.le	875,00	875,00	0,00
Valorizzazione delle produzioni locali (fiere att.tà commerciale)	90.600,00	99.856,00	9.256,00
Totale Iniziative dirette	943.007,48	496.686,15	-446.321,33

Quote associative	Preventivo aggiornato 2013	Bilancio 2013	Differenze
Enoteca Regionale di Dozza - quota associativa	471,00	470,56	-0,44
Associazione Amici Museo Patrimonio Industriale - Quota adesione	1.100,00	1.100,00	0,00
UNIONFILIERE - Associazione per la valorizzazione delle filiere del Made in Italy (Quota adesione)	20.000,00	20.000,00	0,00



Borsa Merci telematica Ital. - BMTI scpa - Contributo consortile	15.991,00	15.991,00	0,00
Urban Center Bologna	10.000,00	10.000,00	0,00
Associazione Collegio di Cina - Quota iscrizione annuale	10.000,00	10.000,00	0,00
Consorzio Università Telematica - Contributo consortile	2.054,00	1.106,40	-947,60
IS.NA.RT Soc.Cons. p.A. - contributo consortile annuale	3.840,00	4.000,00	160,00
RETECAMERE SCRL	3.344,85	3.344,85	0,00
Punto U.N.I.	650,00	650,00	0,00
Totale Quote associative	67.450,85	66.662,81	-788,04

Contributi	Preventivo aggiornato 2013	Bilancio 2013	Differenze
Bretella Interporto Centergross	258.052,00	258.228,45	176,45
C.T.C. - Contributo ordinario all'azienda speciale della Camera di Commercio	500.000,00	470.000,00	-30.000,00
PRO.S.IM - CONTRIBUTO Ordinario all'Azienda Speciale	100.000,00	100.000,00	0,00
Contributi alle imprese per fiere estero	450.000,00	449.999,71	-0,29
Contributo a strutture di promozione turistica regionale e locale (APT)	211.747,00	211.747,00	0,00
Regolamento a sostegno del credito alle PMI	3.157.602,06	1.055.223,65	-2.102.378,41
Contributi per danni sisma	95.562,20	16.492,91	-79.069,29
Fondazione Teatro comunale	60.000,00	60.000,00	0,00
Contributi per processi di aggregazione aziendale delle imprese	200.000,00	199.999,83	-0,17
Regolamento miglioramento efficienza strutture agricole	282.140,55	289.130,14	6.989,59
Fondazione Aldini Valeriani - Contributo per lo sviluppo della cultura tecnica	100.000,00	100.000,00	0,00
Iniziative di promozione del territorio e per la promozione turistica	255.000,00	255.000,00	0,00
Progetti associazioni/consorzi	100.000,00	60.000,00	-40.000,00
Agricoltura - Progetti Associazioni	67.000,00	58.000,00	-9.000,00
Commercio - Progetti Associazioni	96.800,00	91.000,00	-5.800,00
Cooperazione - Progetti Associazioni	82.000,00	82.000,00	0,00
Industria - Progetti Associazioni	157.000,00	113.000,00	-44.000,00
Artigianato - Progetti Associazioni	162.000,00	92.500,00	-69.500,00
Altri - Progetti Associazioni	15.000,00	15.000,00	0,00
Valorizzazione settore agroalimentare	40.000,00	40.000,00	0,00
Progetto integrato per lo sviluppo del turismo	88.000,00	88.000,00	0,00
Regolamento per acquisto e installazione sistemi di sicurezza	150.000,00	146.591,30	-3.408,70
Contributi in conto capitale per sviluppo innovativo delle imprese	1.500.000,00	1.500.000,00	0,00
Contributi per la valorizzazione del capitale umano	120.000,00	120.000,00	0,00



Iniziative formative e progetti di innovazione tecnologica e organizzativa a favore delle imprese in collaborazione con l'Università, Alma Mater o altri soggetti	200.000,00	3.500,00	-196.500,00
Regolamento trasformazione/ commercializzazione aziende agricole	200.000,00	200.000,00	0,00
Ricerca e innovazione	400.000,00	325.333,77	-74.666,23
Progetti imprese	300.000,00	300.000,00	0,00
Piano Strategico Metropolitan – PSM (v. "Iniziative dirette")	50.000,00	90.000,00	40.000,00
Fondo Centrale di Garanzia - Sezione Speciale Internazionalizzazione	100.000,00	0,00	-100.000,00
Progetti per lo sviluppo economico	50.000,00	31.500,00	-18.500,00
Valorizzazione aree sud Aeroporto (v. "Iniziative dirette")	0,00	44.000,00	44.000,00
Totale Contributi	9.547.903,81	6.866.246,76	-2.681.657,05

Totale Interventi economici	10.558.362,14	7.429.595,72	-3.128.766,42
------------------------------------	----------------------	---------------------	----------------------

Le discrepanze tra i valori degli stanziamenti iniziali per interventi economici previsti nel Preventivo economico 2013 aggiornato e le risultanze a consuntivo traggono origine da una variegata serie di fattori il cui effetto congiunto ha concorso ad un minore costo per la Camera. Di seguito sono indicati gli elementi di maggiore rilievo economico:

- lo stanziamento di € 2.000.000 per lo strumento ibrido di patrimonializzazione (inserito nell'ambito dell'iniziativa "Regolamento a sostegno del credito alle PMI"), in base alle informazioni attualmente a disposizione, non ha dato luogo ad un costo a carico dell'esercizio 2013 in quanto nessun Confidi beneficiario ha utilizzato tali somme a copertura delle perdite di bilancio. A titolo prudenziale tale somma è però stata destinata ad incremento degli "Accantonamenti del Fondo per rischi ed oneri" e pertanto incide sul bilancio 2013 sotto una differente veste contabile;
- le risorse stanziare per il sostegno al progetto di valorizzazione dei talenti universitari (inserirle nell'ambito delle "Iniziative formative e progetti di innovazione tecnologica e organizzativa a favore delle imprese in collaborazione con l'Università, Alma Mater o altri soggetti"), pari a € 196.500,00, non sono state utilizzate in quanto sono ancora in corso con l'Università i contatti per definire una convenzione per la realizzazione



dell'iniziativa, che vedrà pertanto la sua manifestazione di costo quale intervento economico nell'anno 2014, esercizio su cui sono state riprogrammate le risorse;

- con riferimento alle somme destinate ai progetti delle Associazioni, la Giunta camerale non ha utilizzato, in sede di assegnazione dei contributi ai "Progetti", tutte le risorse disponibili per il bando progetti promozionali 2013 e pertanto sono scaturite economie per complessivi € 118.300,00. Inoltre uno dei beneficiari del bando progetti promozionali 2013 ha comunicato la rinuncia ai contributi assegnati per totali € 50.000,00 a seguito della difficoltà di coinvolgimento delle imprese destinatarie delle azioni e dell'avvio della liquidazione per il soggetto in questione;
- la Giunta camerale nel valutare iniziative promozionali rivolte a progetti di sviluppo economico e di promozione integrata del turismo non ha utilizzato risorse disponibili per complessivi € 131.071,40;
- la Giunta ha ritenuto di non approvare alcune proposte progettuali in tema di internazionalizzazione che hanno generato economie di spesa per € 82.552,68;
- in sede di assegnazione dei contributi alle imprese per progetti di ricerca e innovazione, a valere sul bando pubblico emanato dalla Camera, la Commissione di valutazione ha ammesso tutti i progetti in possesso dei requisiti del bando per un totale di € 325.334 su € 400.000 stanziati, con conseguente economia pari ad € 74.666,23;
- lo stanziamento di € 100.000 per il Fondo Centrale di Garanzia – Sezione Speciale Internazionalizzazione non si è tradotto in onere per l'Ente essendo stato attivato nel 2014;
- relativamente ai "Contributi per danni sisma" in Emilia Romagna si sono riscontrati minori oneri su rendicontazioni delle imprese per € 79.069 rispetto allo stanziamento aggiornato.
- relativamente all'iniziativa per servizi arbitrali e conciliative si è registrato un minor onere rispetto alle previsioni di € 101.535 a seguito della già citata sentenza della Corte Costituzionale che ha dichiarato l'illegittimità costituzionale del D. Lgs 04/03/2010, n. 28 nella parte in cui ha previsto il carattere obbligatorio della mediazione;



- con delibera di Giunta n. 223 del 17/12/2013 è stato rimodulato il contributo ordinario 2013 dell'azienda speciale CTC Centro di Formazione Manageriale e Gestione di Impresa da € 500.000 a € 470.000 in rapporto alla minore attività svolta rispetto al preventivo.

Come sopra in dettaglio evidenziato, le economie riscontrate non sono quindi riconducibili ad un'inerzia della struttura camerale nel perseguire gli obiettivi che l'Ente si è prefissato in sede di approvazione del Preventivo 2013, né vi sono stati ritardi nell'attivazione dei programmi approvati dalla Giunta nel corso dell'esercizio.

AZIENDE SPECIALI

Nell'ambito degli interventi promozionali rientrano anche le attività delle Aziende Speciali che hanno supportato, anche per l'anno 2013, l'azione dell'Ente nella attuazione degli obiettivi posti dal Consiglio, ciascuna nell'ambito delle proprie competenze come di seguito esposto. Si riporta una sintetica illustrazione dell'attività svolta.

Centro di Formazione Manageriale e Gestione di Impresa CTC

L'attività formativa realizzata dal CTC nel 2013, caratterizzata da n. 167 iniziative per un totale di n. 4.810 ore/formazione erogate, pur registrando una flessione rispetto all'anno precedente, è in linea con gli obiettivi strategici ed operativi fissati nel preventivo economico.

Come per gli esercizi precedenti, tali risultati sono stati determinati, oltre che da una positiva risposta dei destinatari dell'attività interaziendale programmata a catalogo, anche dalla realizzazione di ulteriori edizioni di iniziative già previste nonché di nuovi interventi specifici organizzati su richiesta di aziende, enti ed associazioni, o, come nel caso di interventi di formazione individualizzata, su domanda di singoli imprenditori e manager.

Si conferma, il mandato istituzionale del CTC di favorire le attività formative tradizionalmente realizzate dalle Camere di Commercio (corsi per Agenti e Rappresentanti



di Commercio, Agenti di Affari in Mediazione, ecc.) con l'attivazione rispettivamente di n. 2 edizioni del corso per Agenti e Rappresentanti di Commercio, di n. 3 edizioni del corso per Imprenditore Commerciale, e di n. 4 edizioni del corso per Agenti di Affari in Mediazione Immobiliare e di n. 3 edizioni del corso per Agenti di Affari in Mediazione Merceologica.

Particolare attenzione è stata rivolta alla progettazione e alla realizzazione di percorsi formativi cofinanziati dalla Provincia di Bologna e dal Fondo Sociale Europeo, quindi gratuiti per le imprese.

Nel corso dell'anno 2013, sulla base della richiesta del BUSINESS TRAINING CENTER della Camera di Commercio bielorusa di Minsk, il CTC ha realizzato inoltre i seguenti progetti:

- Organization and development of human resources management services in european companies
- Cost management of enterprise
- Manufacturing optimization and costs management of enterprise. credit financing of industrial enterprises. european companies' experience
- Modern technologies, materials and equipment for road construction. european companies' experience.

Dall'analisi complessiva della variegata attività del CTC si può, in conclusione, affermare che gli interventi formativi programmati e le iniziative di assistenza tecnico-gestionale erogate, in continuità con le linee strategiche definite e sviluppate dall'Ente camerale, nel 2013, confermano il mandato istituzionale del CTC, orientato alle attività formative tradizionalmente realizzate e destinate ai fabbisogni espressi dalle organizzazioni (aziende private ed enti pubblici) del territorio.

Azienda Speciale di promozione dei servizi alle imprese – Prosim

L'attività del PRO.S.IM. si è svolta in sinergia con l'attività della Camera di Commercio, operando su vari fronti.



In particolare l'attività dell'Azienda Speciale si è svolta nell'ambito dei servizi alle imprese e si è concretizzata nella gestione degli spazi nelle sale Granaria e Contrattazioni, noleggio sale riunioni e servizi complementari, erogazione servizi commerciali, gestione del call-center e manutenzione ordinaria del Palazzo degli Affari.

Gestione Spazi

Per quanto riguarda la gestione di spazi si sono amministrati 91 "contratti d'uso" utilizzati da operatori del mercato cerealicolo e delle sementi.

Noleggi sale riunioni

Nell'anno in esame sono state noleggiate sale riunioni per la realizzazione di 162 iniziative dall'utenza esterna con relativi servizi accessori e complementari forniti da terzi (creazione di supporti informatici delle iniziative).

Le stesse sale sono state utilizzate dal sistema camerale per 987 volte.

Servizi commerciali

Per quanto riguarda i servizi commerciali, sono stati forniti:

- n. 847 visure effetti
- n. 1753 visure ordinarie
- n. 1002 visure storiche
- n. 2 blocco visure
- n. 75 scheda soci
- n. 653 bilanci
- n. 144 atti

Gestione call-center

Con le tre unità operative presenti, l'Azienda gestisce il call center che dà informazioni articolate e personalizzate relative al Registro delle Imprese, Albi e Ruoli e Albo Imprese Artigiane.

Nel corso dell'anno 2013 sono state date risposte a 28.284 quesiti.



Manutenzione ordinaria

Sono stati effettuati regolari interventi di manutenzione elettrica, idrica e su infissi idonee a mantenere efficienti le strutture del Palazzo degli Affari e a garantire l'integrità del patrimonio camerale.

AMMORTAMENTI E ACCANTONAMENTI

Gli ammortamenti ed accantonamenti, pari ad € 9.882.105,85, sono risultati superiori di € 2.302.129,85 rispetto al Preventivo aggiornato. Mentre si sono registrati minori costi per ammortamenti (- € 87.027,73), come conseguenza dei minori investimenti effettuati, si sono avuti d'altra parte accantonamenti superiori alle previsioni, relativamente alla svalutazione crediti (+ € 110.800,00) ed ai fondi per rischi ed oneri (+ € 2.278.357,58).

Il tasso di svalutazione del credito per diritto annuale per l'anno 2013 è stato ricavato valutando le mancate riscossioni riferite alle annualità di diritto annuale 2008 e 2009, per le quali si sono ultimate le procedure di riscossione nel 2012. La percentuale è risultata del 73% con una somma accantonata di € 3.986.800,00, superiore di € 136.800,00 rispetto alle previsioni in quanto si è imputato alla gestione ordinaria anche l'accantonamento per gli interessi maturati nel 2013 ma relativi al diritto annuale 2009 2010 2011 e 2012. Si evidenzia altresì l'accantonamento per svalutazione del diritto annuale riferito agli esercizi precedenti, pari ad € 813.678,33, con imputazione alla gestione straordinaria. Complessivamente lo stanziamento previsto per accantonamento diritto annuale era di € 4.850.000,00, l'accantonamento operato è stato di € 4.800.478,33.

Gli ulteriori accantonamenti al Fondo svalutazione crediti, pari a complessivi € 122.000,00 si riferiscono ai crediti per sanzioni amministrative e per spese notificata per le quali si è proceduto all'emissione dei ruoli nel 2013, di importo inferiore rispetto alle previsioni aggiornate per € 26.000,00.

Gli accantonamenti ai fondi rischi ed oneri, ammontanti a complessivamente ad € 4.678.357,58 sono risultati superiori, come sopra indicato, di € 2.278.357,58 rispetto alla previsione aggiornata.



Lo scostamento si riferisce principalmente al citato strumento ibrido di patrimonializzazione (+ € 2.410.128,82) che, in base alle informazioni attualmente a disposizione, non ha dato luogo ad un costo per interventi economici a carico dell'esercizio 2013 in quanto nessun Confidi beneficiario ha utilizzato tali somme a copertura delle perdite di bilancio. A titolo prudenziale l'importo di € 2.000.000,00 previsto tra gli interventi economici è stato destinato ad incremento degli accantonamenti del Fondo per rischi ed oneri, impattando quindi sul conto economico con una differente veste contabile, come già evidenziato nel commento agli interventi economici, e portando l'accantonamento complessivo per tale strumento ad € 4.410.128,82. L'ulteriore scostamento di € 410.128,82 risulta quasi interamente compensato dal mancato accantonamento di € 400.000,00 previsto in sede di aggiornamento per rischi Fondo Centrale di Garanzia – Sezione speciale internazionalizzazione, essendo stato tale Fondo attivato dal 2014.

Sono inoltre stati registrati maggiori accantonamenti al fondo rischi risarcimenti da liti e cause legali per (+€ 257.500), al fondo oneri legali (+ € 7.028,76) ed al fondo rischi perdite su partecipazioni (+ € 3.700,00), non previsti in sede di aggiornamento.

Passando all'esame della gestione finanziaria si evidenzia quanto segue:

PROVENTI FINANZIARI

I proventi finanziari ammontano complessivamente ad € 459.955,24 rispetto ad un importo aggiornato pari ad € 434.587,46.

La differenza di € 25.367,78 deriva principalmente da maggiori introiti per interessi relativi ad investimento finanziario sul conto corrente vincolato acceso presso l'Istituto Cassiere (+ € 15.687,68), previsto con diverse tempistiche rispetto a quanto successivamente approvato, nonché ad interessi sulle giacenze del conto corrente di tesoreria (€ 8.340,03).



ONERI FINANZIARI

Gli oneri finanziari pari ad € 157.968,26, riferiti principalmente ad interessi passivi su mutui, hanno di fatto rispettato le previsioni, discostandosi dal dato aggiornato per soli - € 4.231,74.

Relativamente alla gestione straordinaria in sede di aggiornamento era stato appostato unicamente uno stanziamento per accantonamento straordinario al Fondo Svalutazione crediti. Più in dettaglio:

PROVENTI STRAORDINARI

I proventi straordinari ammontano a fine 2013 ad € 1.022.095,46 e sono riferiti a:

- sopravvenienze attive (€ 494.361,31);
- diritto annuale anni precedenti (€ 342.833,33);
- sanzioni diritto annuale anni precedenti (€ 113.412,45);
- interessi moratori diritto annuale anni precedenti (€ 59.633,13)
- altri proventi straordinari (€ 11.122,94);
- plusvalenze da alienazione beni patrimoniali (€ 732,30).

Le principali sopravvenienze attive sono così suddivise:

- € 471.412,01 relativi alla modifica di debiti anni 2012 e precedenti, in massima parte derivanti da minori rendicontazioni su contributi promozionali nell'ambito dei progetti di promozione economica e territoriale;
- € 19.552,25 riguardante la riduzione del fondo straordinario di garanzia per favorire il credito alle imprese a seguito estinzione anticipata due finanziamenti;

I proventi straordinari relativi al diritto annuale anni precedenti (diritto annuale, sanzioni e interessi) sopra riportati, sono conseguenti anche all'allineamento dei crediti per gli anni dal 2001 al 2008 alle risultanze dei residui sui ruoli, alle insinuazioni nei fallimenti ancora aperti e agli atti emessi.



ONERI STRAORDINARI

Gli oneri straordinari ammontano complessivamente a € 843.926,82 con una diminuzione di € 156.073,18 rispetto al dato di aggiornamento. Tale scostamento si riferisce principalmente a minor accantonamento straordinario per svalutazione crediti somme di diritto annuale anni precedenti.

PIANO DEGLI INVESTIMENTI

Passando infine all'esame del Piano degli Investimenti si riscontra un valore a consuntivo pari ad € 518.469,52 a fronte di una previsione aggiornata di € 2.501.464,95 (- € 1.982.995,43).

IMMOBILIZZAZIONI IMMATERIALI

Relativamente alle immobilizzazioni immateriali, ammontanti ad € 12.314,22 per acquisti di licenze software automazione ufficio, a fronte di un valore aggiornato di € 15.000,00, si è verificato un risparmio di € 2.685,78 dovuto a minori costi rispetto al preventivo anche grazie alle convenzioni e al mercato elettronico Consip.

IMMOBILIZZAZIONI MATERIALI

Gli investimenti in immobilizzazioni materiali, comprendenti i lavori di ristrutturazione delle sedi camerali, gli impianti, gli acquisti di macchine ordinarie d'ufficio, attrezzature informatiche e non, arredi e materiale bibliografico, ammontano complessivamente ad € 506.155,30 rispetto ad un dato di preventivo aggiornato pari ad € 1.886.464,95 (- € 1.380.309,65).

Per quanto riguarda la differenza relativa alle manutenzioni straordinarie su fabbricati (- € 139.793,00) essa è dovuta principalmente al fatto che non si sono verificate situazioni imprevedute in tema di sicurezza e ad economie connesse ad interventi effettuati sugli edifici di Palazzo Mercanzia, Imola e Palazzo Affari (- € 91.293,00); oltre che allo slittamento al 2014 di altri vari interventi (- € 48.500,00).



Circa la differenza relativa agli investimenti per ristrutturazione e restauro delle sedi camerali (- € 989.932,00) essa si deve ascrivere quasi per intero a tre voci: la mancata ripresa dei lavori di ristrutturazione del palazzo degli Affari (- € 761.000,00); lo spostamento al 2014 dell'intervento di ripristino della sala dei marmi, dovuto ai tempi fisiologici di asciugatura delle pareti e del soffitto e di ottenimento del benessere della Soprintendenza (- € 150.000,00); il mantenimento per il 2014 di una somma del quadro economico per i lavori di bonifica e sostituzione delle linee aerauliche della sottocentrale in vista del compimento del semestre entro il quale effettuare il collaudo (- € 58.980,00).

Per quanto riguarda la variazione nella voce "Impianti speciali di comunicazione" (- € 124.500), l'investimento complessivo relativo all'impianto dati commissionato ad Infocamere per il Palazzo degli Affari è stato interamente spostato al 2014 in attesa della ripresa dei lavori di ristrutturazione dell'edificio.

Inoltre erano stati previsti a bilancio € 30.000,00 per il riordino e l'aggiornamento delle infrastrutture di rete locale interne alle sedi camerali. Le procedure amministrative di affidamento alla Società consortile InfoCamere sono state espletate entro il 2013 ma la stessa Consortile non è riuscita ad ottenere gli approvvigionamenti dei materiali necessari nei tempi concordati ed ha rinviato l'esecuzione dei lavori al corrente anno 2014.

Per quanto riguarda la "Attrezzature non informatiche" gli investimenti sono risultati inferiori di circa € 15.700 rispetto alla previsione aggiornata, non essendosi verificata la necessità di nuove acquisizioni per rotture non riparabili o altre evenienze.

Si è verificato poi un risparmio, di oltre € 82.000,00 relativamente alle attrezzature informatiche, da attribuirsi in parte alla incompatibilità di alcune procedure fornite dalla consortile InfoCamere con i nuovi sistemi operativi installati sugli apparati di più recente acquisizione, che ne hanno rallentato la loro introduzione, e, in parte, in quanto l'acquisto di nuovi PC è stato rimandato al nuovo esercizio poiché le attrezzature previste dalle convenzioni Consip e IntercentER risultavano non pienamente soddisfacenti i target qualitativi da sempre utilizzati nell'Ente.



Per quanto riguarda la voce "Arredi", il cui stanziamento è stato ridotto ai minimi termini a seguito delle indicazioni di spending review, la spesa effettuata è stata ulteriormente contenuta (- € 4.025).

IMMOBILIZZAZIONI FINANZIARIE

Nel corso del 2013 non è stato dato corso all'ipotesi di investimento finanziario previsto in € 600.000,00.

ANALISI DEL CONSUNTIVO DEI PROVENTI, DEGLI ONERI E DEGLI INVESTIMENTI PER FUNZIONI ISTITUZIONALI

L'art. 24 del D.P.R. n. 254/2005 dispone che alla Relazione di Giunta sull'andamento della gestione sia allegato il consuntivo dei proventi, degli oneri e degli investimenti, relativamente alle funzioni istituzionali, indicati nel preventivo.

La tabella del consuntivo dei proventi degli oneri e degli investimenti mostra che il disavanzo di € 2.988.203 viene determinato dai seguenti risultati delle quattro funzioni istituzionali:

- Organi Istituzionali e Segreteria Generale: - € 1.995.096;
- Servizi di supporto: € 10.018.042;
- Anagrafe e Servizi di Regolazione del Mercato: € 666.428;
- Studio, Formazione Informazione e Promozione Economica: - € 11.677.577.

Tali risultati, in sede di Aggiornamento al Preventivo 2013 approvato dal Consiglio nel mese di luglio 2013, erano stati così previsti:

- Organi Istituzionali e Segreteria Generale: - € 2.218.684;
- Servizi di Supporto: + € 8.790.312;
- Anagrafe e Servizi di Regolazione del Mercato: - € 533.891;
- Studio, Formazione Informazione e Promozione Economica: - € 13.449.221.



Il miglior risultato rispetto al dato di assestamento (+ € 4.423.282) deriva dalle seguenti differenze:

➤ **FUNZIONE ORGANI ISTITUZIONALI E SEGRETERIA GENERALE: + € 223.588.**

Il risultato della gestione corrente migliora di € 255.763, principalmente a seguito di minori oneri di funzionamento (- € 137.293) e minori oneri per interventi economici (- € 68.673 in massima parte riferiti all'iniziativa per la Valorizzazione delle aree sud Aeroporto imputata alla funzione Studio, Formazione Informazione e Promozione Economica ed alla Formazione imprese su tematiche estero).

Si rileva invece un saldo negativo pari ad € 32.175 delle Rettifiche di valore dell'attività finanziaria, non previsto in sede di aggiornamento, dovuto alla svalutazione di tre partecipazioni non controllate o collegate, in presenza di perdite di natura durevole e strutturale.

➤ **FUNZIONE SERVIZI DI SUPPORTO: + € 1.227.730.**

La suddetta variazione positiva deriva per € 513.179 da un miglior risultato della gestione corrente, per € 685.099 dalla gestione straordinaria e per € 29.453 dalla gestione finanziaria.

La gestione corrente presenta maggiori proventi per € 37.740 derivanti principalmente da ulteriori ricavi per diritto annuale (€ +102.326) e minori contabilizzazioni per sanzioni amministrative, che sono state assegnate durante l'anno alla funzione "Anagrafe e servizi di regolazione del mercato" (- € 76.235).

Gli oneri correnti sono risultati invece complessivamente inferiori per € 475.439. Tale decremento deriva prevalentemente da minori oneri di personale (- € 309.966) e di funzionamento (- € 228.292), mentre si sono registrati maggiori ammortamenti e accantonamenti (+ € 64.953) con particolare riferimento al fondo svalutazione crediti diritto annuale.

Il maggior risultato della gestione straordinaria riflette principalmente le rilevazioni inerenti il diritto annuale, di competenza degli esercizi precedenti, come più sopra evidenziato.



Relativamente invece alla gestione finanziaria, l'incremento si riferisce a maggiori interessi per investimento sul conto vincolato e sulle giacenze di cassa presso l'Istituto cassiere.

➤ **FUNZIONE ANAGRAFE E SERVIZI DI REGOLAZIONE DEL MERCATO: + € 1.200.319.**

L'incremento riguarda soprattutto la gestione corrente (+ € 1.199.010), presentando maggiori proventi per € 897.131 e minori oneri per € 301.879.

I maggiori proventi si riferiscono prevalentemente ai diritti di segreteria e sanzioni (+ € 867.591) ed in particolare ai diritti del Registro Imprese e attività artigiane, eccessivamente sottostimati, come in precedenza illustrato.

Si sono inoltre registrati maggiori proventi per Contributi trasferimenti e altre entrate (+ € 79.426), in particolare per contributi su progetti attività di vigilanza mercato e rimborsi spese di notifica, mentre si sono rilevati minori introiti per € 56.160 rispetto alle previsioni aggiornate, con riferimento ai servizi arbitrali e conciliativi.

I minori oneri correnti si sono riscontrati prevalentemente nel funzionamento (- € 359.339), negli interventi economici (- € 121.352 sempre con particolare riferimento ai servizi arbitrali e conciliativi) e nel personale (- € 55.298).

Sono invece stati rilevati maggiori oneri alla voce Ammortamenti e accantonamenti (+ € 234.110) a seguito di accantonamenti al fondo oneri legali ed al fondo rischi risarcimenti da liti e cause legali, non previsti in sede di aggiornamento.

➤ **FUNZIONE STUDIO, FORMAZIONE INFORMAZIONE E PROMOZIONE + € 1.771.644.**

Tale variazione riguarda principalmente la gestione corrente (+ € 1.279.736) che presenta maggiori ricavi per € 205.038 e minori costi per € 1.074.698.

I maggiori ricavi si riferiscono in particolare al laboratorio chimico merceologico (+ € 105.951) ed agli introiti per l'attività di censimento (+ € 81.943).

Si sono registrati minori oneri di personale (- € 73.173) e di funzionamento (- € 70.341).

Lo stanziamento aggiornato per Interventi Economici è risultato superiore di € 2.936.608 agli oneri effettivamente sostenuti. Maggiore dettaglio è fornito nella sezione della



relazione relativa agli interventi economici. Si sottolinea comunque la mancata rilevazione di costi tra gli interventi economici per lo strumento ibrido di patrimonializzazione dei confidi - stimato in sede di aggiornamento in € 2.000.000 - e l'accantonamento di tale somma a scopo prudenziale ad apposito Fondo rischi, unitamente a quanto già stanziato alla voce Ammortamenti e accantonamenti, che presenta quindi maggiori oneri rispetto alle previsioni per € 2.005.423.

Si evidenziano poi proventi straordinari per € 491.908, non previsti, dovuti in massima parte a sopravvenienze attive derivanti da contributi promozionali rendicontati per importi inferiori rispetto agli importi concessi negli anni precedenti.

Relativamente al piano investimenti lo scostamento di € 1.982.995 si riferisce principalmente alla Funzione Servizi di Supporto (- € 1.381.136) ed alla Funzione Organi istituzionali e segreteria generale (- € 600.000). Si rinvia per il dettaglio alla sezione della relazione sul piano investimenti.

CONSIDERAZIONI FINALI

Dopo avere analizzato nel dettaglio le risultanze di bilancio secondo la prospettiva interna all'esercizio per verificarne gli scostamenti rispetto alle previsioni aggiornate, e una volta lette le stesse riaggregate in base alle quattro funzioni istituzionali previste dal DPR254/2005, risulta opportuno operare anche un confronto rispetto ai risultati del bilancio al 31/12/2012.

A conto economico si evidenzia una sostanziale stabilità dei proventi correnti, nonché delle voci di costo riferibili al personale.

E' invece significativo il calo degli oneri di funzionamento che passano da € 7.848.740,42 a € 7.091.452,03, con una riduzione di oltre il 10%.

Di notevole impatto è la crescita degli oneri per ammortamenti e accantonamenti, che raddoppiano passando da € 4.854.459,72 a € 9.882.105,85. Si ricorda al riguardo, che



nel 2013 si è proceduto ad accantonare al Fondo rischi le somme erogate a titolo di finanziamento ai consorzi fidi attraverso l'attivazione dello strumento ibrido di patrimonializzazione, pari ad € 4.410.128,82.

E' quanto mai opportuno leggere la voce "Interventi Economici", che vede un significativo calo di € 1.610.434,14, congiuntamente al sopra citato accantonamento: le risorse messe a disposizione per il territorio dalla Camera ammontano quindi globalmente ad € 11.839.724,54, € 2.799.694,68 in più rispetto al 2012. Tale scelta rappresenta la cifra della politica anticiclica impressa dai nuovi organi camerali, volta a sostenere il territorio in un contesto di grave difficoltà. La Camera ha così valutato di utilizzare parte del proprio patrimonio accumulato negli anni precedenti per addivenire ad un pareggio tecnico di esercizio, risultato dalla necessità di coprire il disavanzo prodotto dallo sforzo a supporto delle imprese della provincia.

Bologna, 29/04/2014

LA GIUNTA DELLA CAMERA DI COMMERCIO INDUSTRIA
ARTIGIANATO E AGRICOLTURA DI BOLOGNA

IL PRESIDENTE
Giorgio Tabellini



CAMERA DI COMMERCIO
INDUSTRIA ARTIGIANATO E
AGRICOLTURA DI BOLOGNA

Camera dell'Economia

INDICATORI ECONOMICO PATRIMONIALI

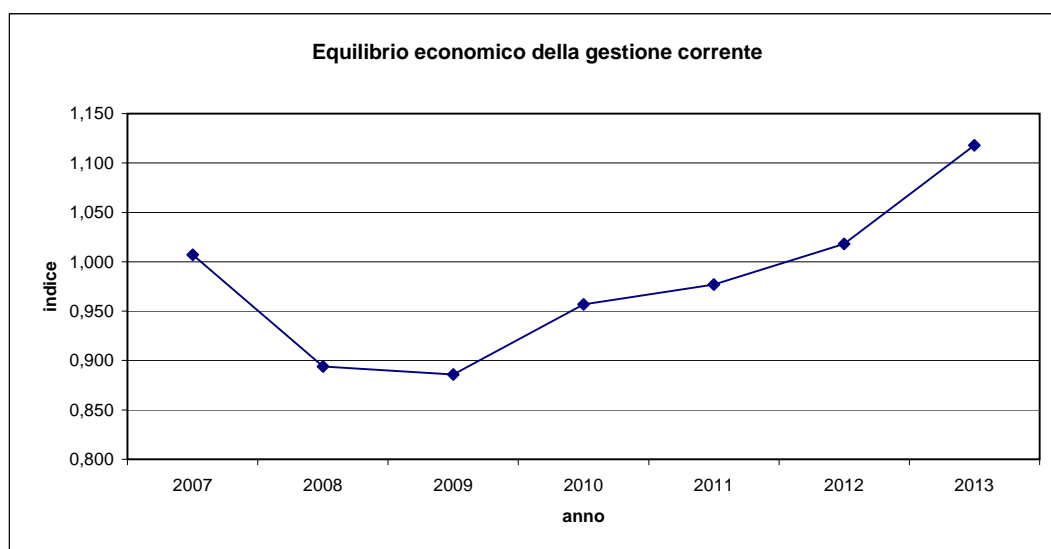
*Dati relativi ai Bilanci della Camera di Commercio Industria Artigianato e Agricoltura di
Bologna*

Si precisa che, rispetto alle rendicontazioni riferite agli esercizi passati, alcuni indicatori sono presenti sotto una duplice prospettazione: una prima secondo i normali criteri di redazione parimenti agli esercizi precedenti, una seconda considerando la straordinarietà della presenza dello strumento ibrido di patrimonializzazione dei confidi che, pur presente come accantonamento, riveste natura di intervento economico.

Equilibrio economico della gestione corrente

Misura l'incidenza degli oneri correnti rispetto ai proventi correnti

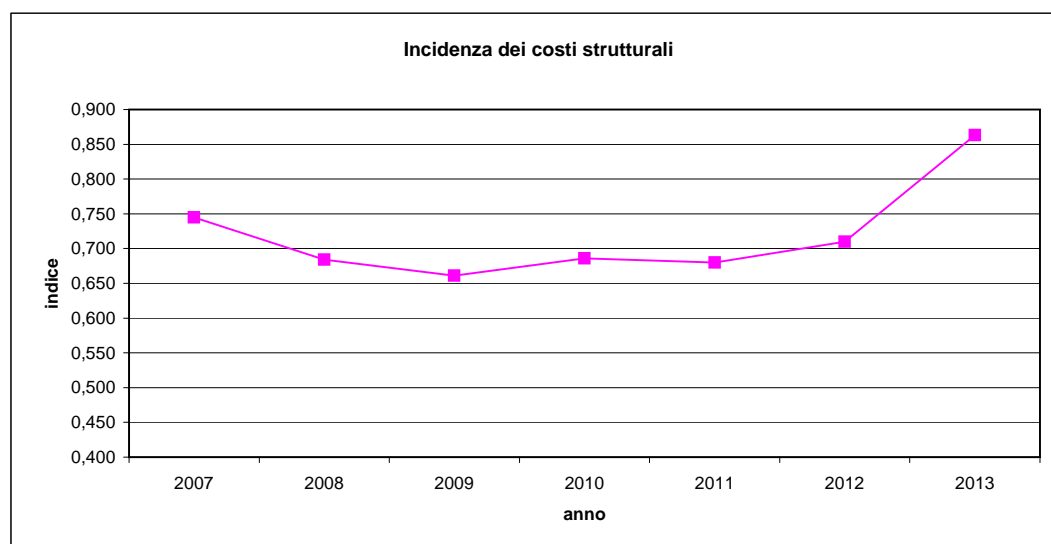
Anno	Numeratore	Denominatore	Equilibrio economico della gestione corrente
	Oneri correnti	Proventi correnti	
2007	€ 25.397.795,69	€ 25.221.302,19	1,007
2008	€ 25.615.368,37	€ 28.645.007,14	0,894
2009	€ 25.746.097,73	€ 29.057.415,31	0,886
2010	€ 27.054.960,68	€ 28.272.478,25	0,957
2011	€ 28.352.186,93	€ 29.018.472,93	0,977
2012	€ 29.839.913,06	€ 29.312.844,02	1,018
2013	€ 32.567.160,99	€ 29.130.977,24	1,118



Incidenza dei costi strutturali

Misura l'incidenza dei costi di struttura rispetto ai proventi correnti

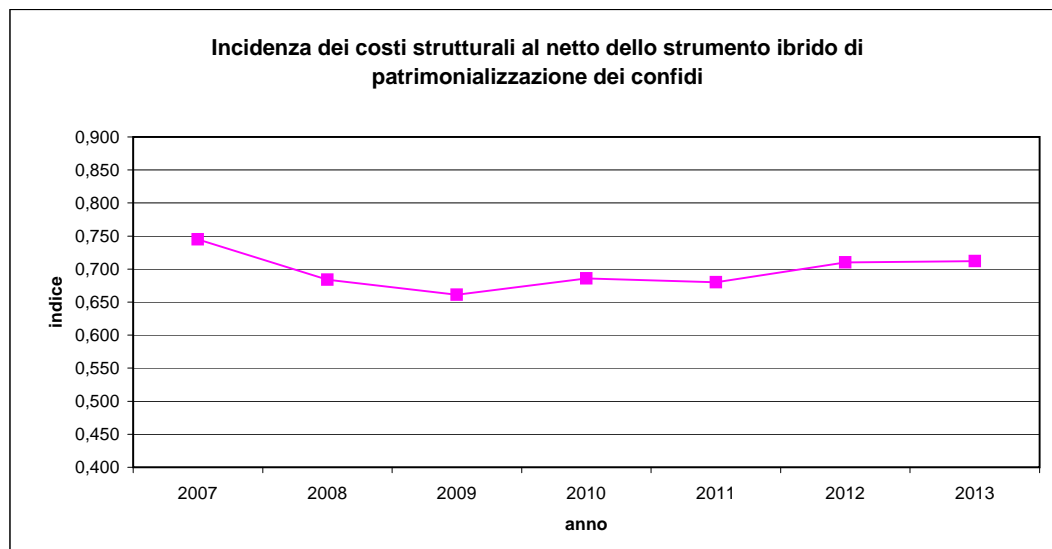
Anno	Numeratore	Denominatore	Incidenza dei costi strutturali
	Oneri correnti - Interventi Economici	Proventi correnti	
2007	€ 18.797.899,18	€ 25.221.302,19	0,745
2008	€ 19.582.888,97	€ 28.645.007,14	0,684
2009	€ 19.216.111,74	€ 29.057.415,31	0,661
2010	€ 19.403.005,63	€ 28.272.478,25	0,686
2011	€ 19.744.893,95	€ 29.018.472,93	0,680
2012	€ 20.799.883,20	€ 29.312.844,02	0,710
2013	€ 25.137.565,27	€ 29.130.977,24	0,863



Incidenza dei costi strutturali al netto dello strumento ibrido di patrimonializzazione dei confidi

Misura l'incidenza dei costi di struttura rispetto ai proventi correnti

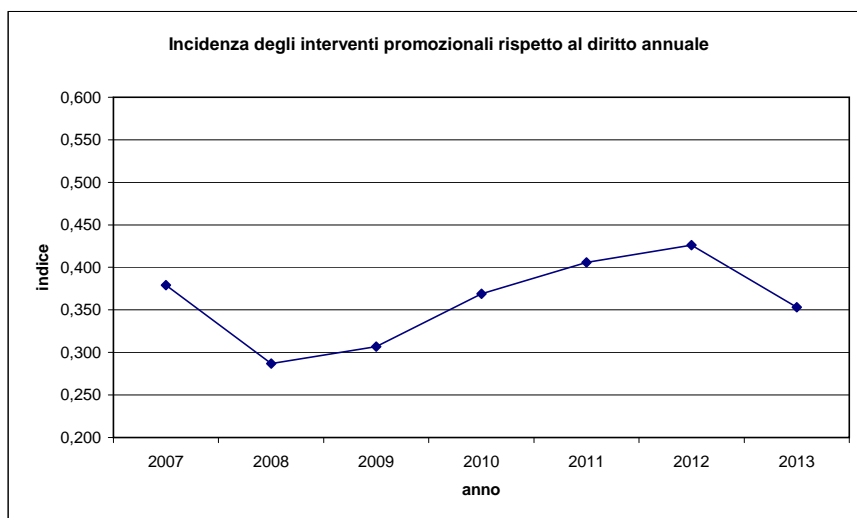
Anno	Numeratore	Denominatore	Incidenza dei costi strutturali al netto dello strumento ibrido di patrimonializzazione dei confidi
	Oneri correnti - Interventi Economici - strumento ibrido di patrimonializzazione	Proventi correnti	
2007	€ 18.797.899,18	€ 25.221.302,19	0,745
2008	€ 19.582.888,97	€ 28.645.007,14	0,684
2009	€ 19.216.111,74	€ 29.057.415,31	0,661
2010	€ 19.403.005,63	€ 28.272.478,25	0,686
2011	€ 19.744.893,95	€ 29.018.472,93	0,680
2012	€ 20.799.883,20	€ 29.312.844,02	0,710
2013	€ 20.727.436,45	€ 29.130.977,24	0,712



Incidenza degli interventi promozionali rispetto al diritto annuale

Misura l'incidenza degli interventi economici rispetto ai ricavi da diritto annuale

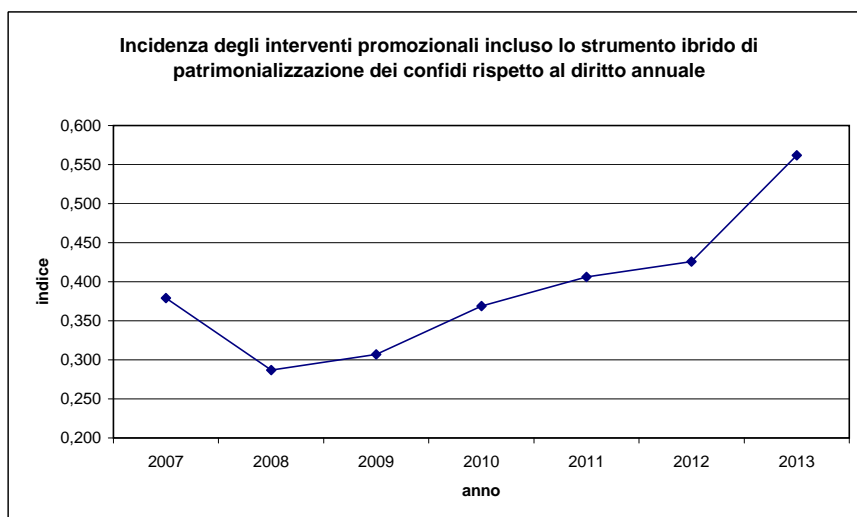
Anno	Numeratore	Denominatore	Incidenza degli interventi promozionali rispetto al diritto annuale
	Interventi economici	Diritto annuale	
2007	€ 6.599.896,51	€ 17.432.610,14	0,379
2008	€ 6.032.479,40	€ 21.031.351,36	0,287
2009	€ 6.529.985,99	€ 21.255.985,99	0,307
2010	€ 7.651.955,05	€ 20.717.647,40	0,369
2011	€ 8.607.292,98	€ 21.178.947,30	0,406
2012	€ 9.040.029,86	€ 21.230.335,19	0,426
2013	€ 7.429.595,72	€ 21.062.325,63	0,353



Incidenza degli interventi promozionali rispetto al diritto annuale incluso lo strumento ibrido di patrimonializzazione dei confidi

Misura l'incidenza degli interventi economici rispetto ai ricavi da diritto annuale

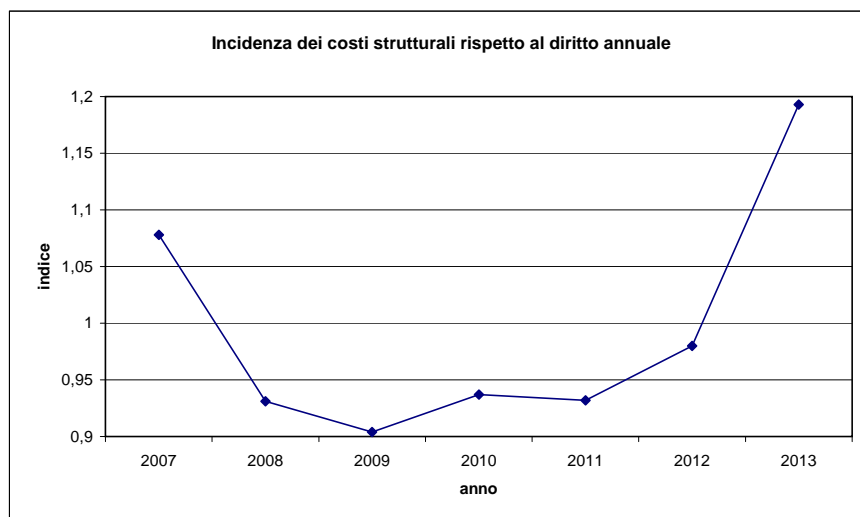
Anno	Numeratore	Denominatore	Incidenza degli interventi promozionali rispetto al diritto annuale incluso lo strumento ibrido di patrimonializzazione dei confidi
	Interventi economici + strumento ibrido di patrimonializzazione	Diritto annuale	
2007	€ 6.599.896,51	€ 17.432.610,14	0,379
2008	€ 6.032.479,40	€ 21.031.351,36	0,287
2009	€ 6.529.985,99	€ 21.255.985,99	0,307
2010	€ 7.651.955,05	€ 20.717.647,40	0,369
2011	€ 8.607.292,98	€ 21.178.947,30	0,406
2012	€ 9.040.029,86	€ 21.230.335,19	0,426
2013	€ 11.839.724,54	€ 21.062.325,63	0,562



Incidenza dei costi strutturali rispetto al diritto annuale

Misura l'incidenza dei costi di struttura rispetto ai ricavi da diritto annuale

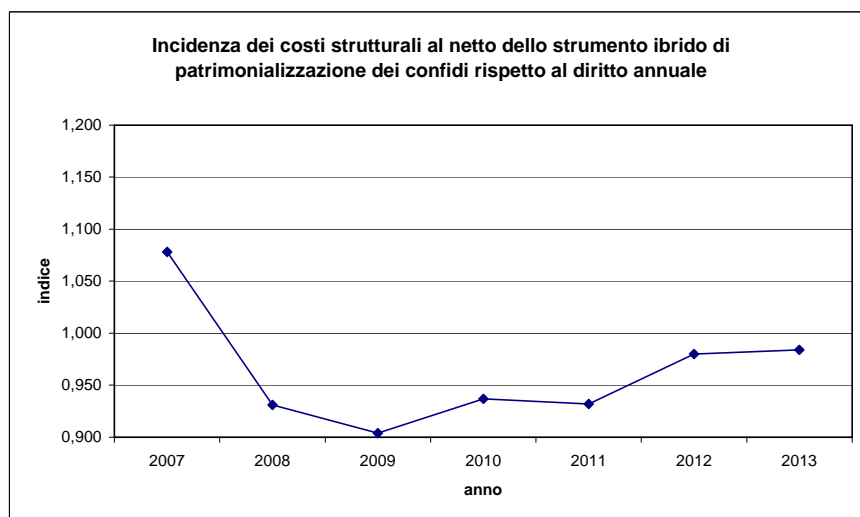
Anno	Numeratore	Denominatore	Incidenza dei costi strutturali rispetto al diritto annuale
	Oneri correnti - Interventi Economici	Diritto annuale	
2007	€ 18.797.899,18	€ 17.432.610,14	1,078
2008	€ 19.582.888,97	€ 21.031.351,36	0,931
2009	€ 19.216.111,74	€ 21.255.985,99	0,904
2010	€ 19.403.005,63	€ 20.717.647,40	0,937
2011	€ 19.744.893,95	€ 21.178.947,30	0,932
2012	€ 20.799.883,20	€ 21.230.335,19	0,980
2013	€ 25.137.565,27	€ 21.062.325,63	1,193



Incidenza dei costi strutturali al netto dello strumento ibrido di patrimonializzazione dei confidi rispetto al diritto annuale

Misura l'incidenza dei costi di struttura rispetto ai ricavi da diritto annuale

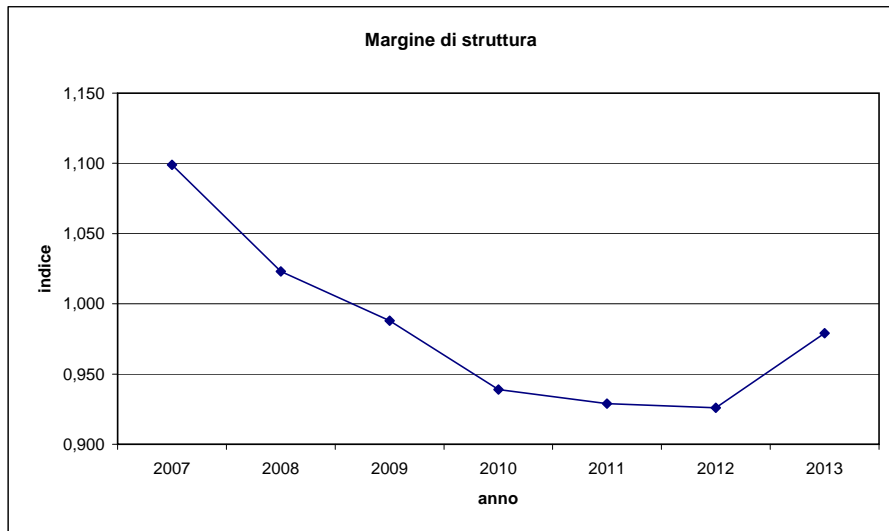
Anno	Numeratore	Denominatore	Incidenza dei costi strutturali al netto dello strumento ibrido di patrimonializzazione dei confidi rispetto al diritto annuale
	Oneri correnti - Interventi Economici - strumento ibrido di patrimonializzazione	Diritto annuale	
2007	€ 18.797.899,18	€ 17.432.610,14	1,078
2008	€ 19.582.888,97	€ 21.031.351,36	0,931
2009	€ 19.216.111,74	€ 21.255.985,99	0,904
2010	€ 19.403.005,63	€ 20.717.647,40	0,937
2011	€ 19.744.893,95	€ 21.178.947,30	0,932
2012	€ 20.799.883,20	€ 21.230.335,19	0,980
2013	€ 20.727.436,45	€ 21.062.325,63	0,984



Margine di struttura

Misura la capacità di finanziare le attività di lungo periodo con il capitale proprio

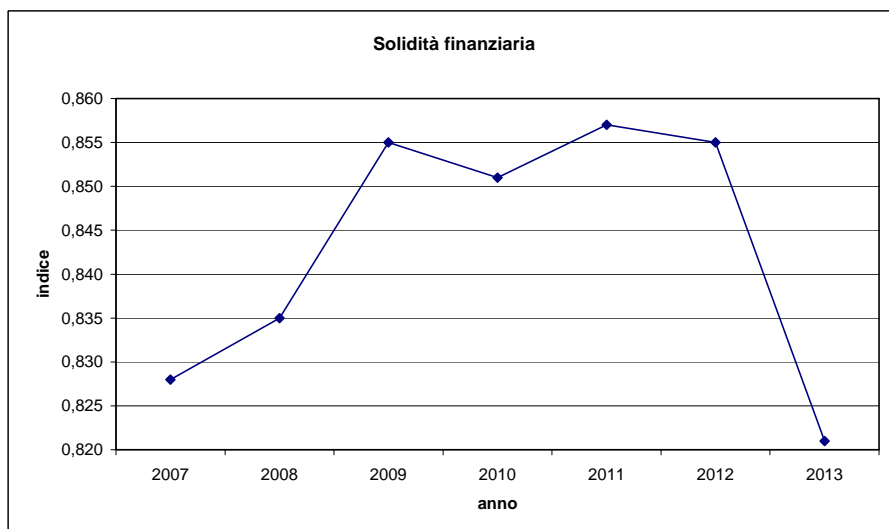
Anno	Numeratore	Denominatore	Margine di struttura
	Immobilizzazioni	Patrimonio netto	
2007	€ 113.322.906,93	€ 103.145.349,62	1,099
2008	€ 111.051.013,14	€ 108.590.826,05	1,023
2009	€ 113.336.334,91	€ 114.716.976,04	0,988
2010	€ 112.667.348,66	€ 119.993.189,10	0,939
2011	€ 119.954.857,92	€ 129.062.617,62	0,929
2012	€ 120.922.225,96	€ 130.554.822,50	0,926
2013	€ 125.742.471,87	€ 128.396.454,39	0,979



Solidità finanziaria

Misura la parte di finanziamento proveniente da mezzi propri

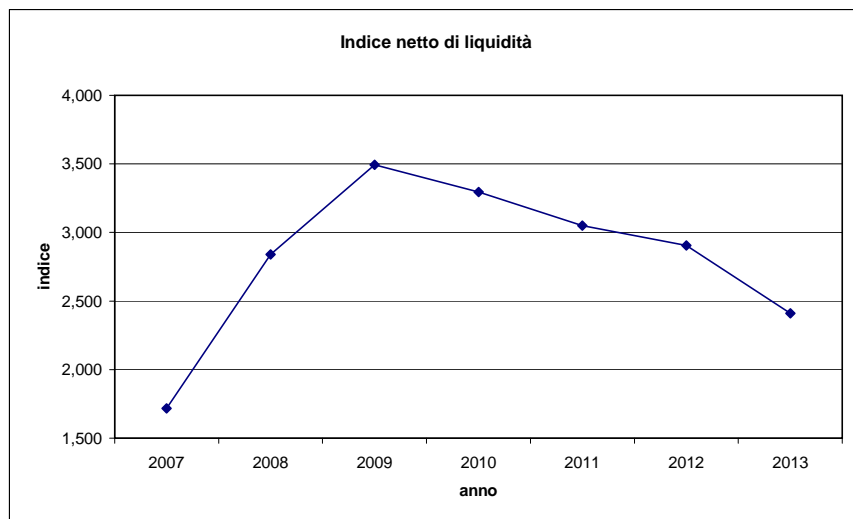
Anno	Numeratore	Denominatore	Solidità finanziaria
	Patrimonio netto	Passivo+Netto	
2007	€ 103.145.349,62	€ 124.609.772,88	0,828
2008	€ 108.590.826,05	€ 130.106.555,06	0,835
2009	€ 114.716.976,04	€ 134.113.516,49	0,855
2010	€ 119.993.189,10	€ 140.947.938,51	0,851
2011	€ 129.062.617,62	€ 150.617.747,45	0,857
2012	€ 130.554.822,50	€ 152.626.918,45	0,855
2013	€ 128.396.454,39	€ 156.353.351,16	0,821



Indice netto di liquidità

Misura la capacità di far fronte ai debiti a breve termine mediante la liquidità disponibile o con i crediti a breve

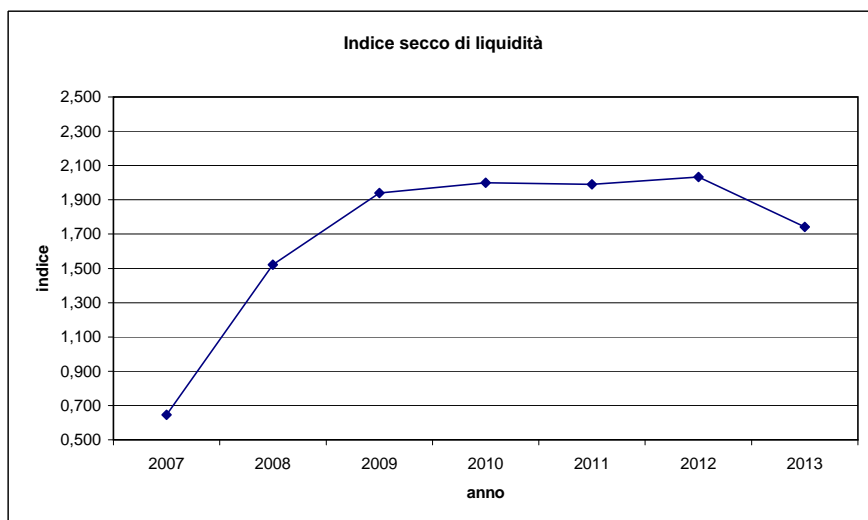
Anno	Numeratore	Denominatore	Indice netto di liquidità
	Attivo Circolante	Debiti di funzionamento	
2007	€ 11.161.366,60	€ 6.496.994,89	1,718
2008	€ 19.005.732,37	€ 6.692.759,64	2,840
2009	€ 20.715.017,70	€ 5.930.221,43	3,493
2010	€ 28.220.386,00	€ 8.566.579,02	3,294
2011	€ 30.599.692,89	€ 10.033.358,16	3,050
2012	€ 31.619.044,41	€ 10.879.338,10	2,906
2013	€ 30.542.575,19	€ 12.669.733,48	2,411



Indice secco di liquidità

Misura la capacità di far fronte ai debiti a breve termine con la liquidità disponibile

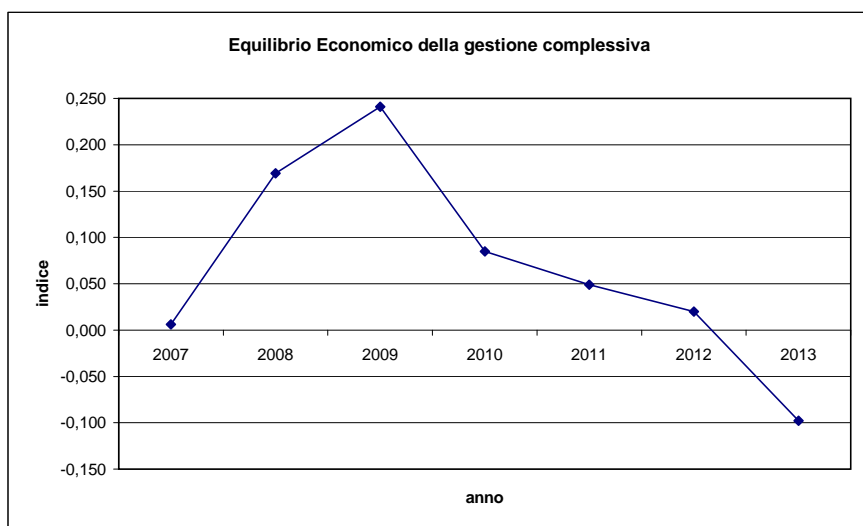
Anno	Numeratore	Denominatore	Indice secco di liquidità
	Disponibilità liquide	Debiti di funzionamento	
2007	€ 4.195.794,25	€ 6.496.994,89	0,646
2008	€ 10.186.315,77	€ 6.692.759,64	1,522
2009	€ 11.503.235,58	€ 5.930.221,43	1,940
2010	€ 17.134.094,53	€ 8.566.579,02	2,000
2011	€ 19.965.581,11	€ 10.033.358,16	1,990
2012	€ 22.118.337,63	€ 10.879.338,10	2,033
2013	€ 22.056.723,39	€ 12.669.733,48	1,741



Equilibrio Economico della gestione complessiva

Misura il risultato di esercizio in relazione ai proventi totali

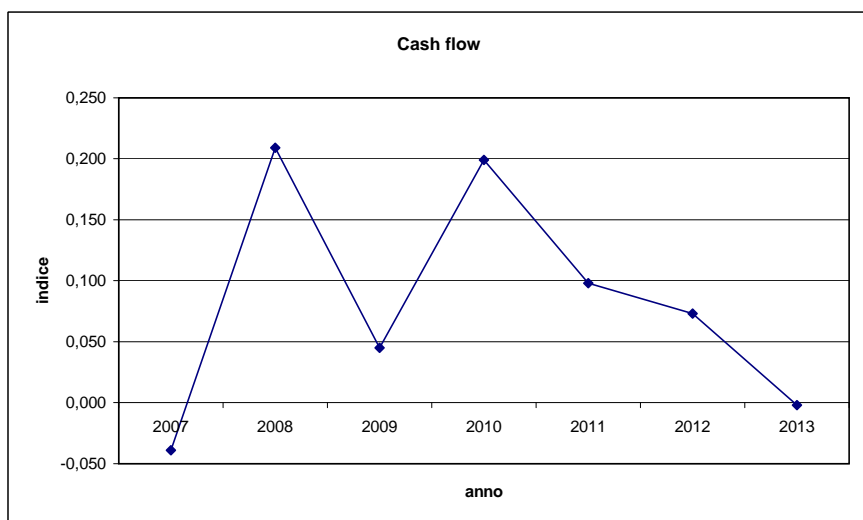
Anno	Numeratore	Denominatore	Equilibrio Economico della gestione complessiva
	Avanzo/Disavanzo	Proventi Totali	
2007	€ 167.826,42	€ 25.938.613,16	0,006
2008	€ 5.255.266,92	€ 31.134.367,86	0,169
2009	€ 8.287.992,20	€ 34.427.099,28	0,241
2010	€ 2.590.589,98	€ 30.638.766,82	0,085
2011	€ 1.514.638,82	€ 30.992.577,24	0,049
2012	€ 616.510,15	€ 31.515.380,40	0,020
2013	-€ 2.988.202,77	€ 30.613.027,94	-0,098



Cash flow

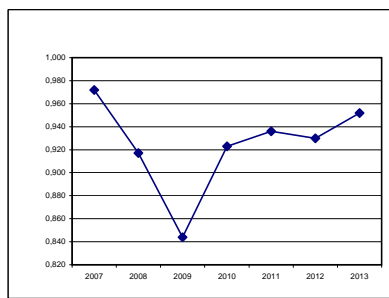
Misura la liquidità netta prodotta nell'esercizio in rapporto ai proventi correnti

Anno	Numeratore	Denominatore	Cash flow
	Cash flow	Proventi correnti	
2007	-€ 991.319,16	€ 25.221.302,19	-0,039
2008	€ 5.990.521,52	€ 28.645.007,14	0,209
2009	€ 1.316.919,81	€ 29.057.415,31	0,045
2010	€ 5.630.858,95	€ 28.272.478,25	0,199
2011	€ 2.831.486,58	€ 29.018.472,93	0,098
2012	€ 2.152.756,52	€ 29.312.844,02	0,073
2013	-€ 61.614,24	€ 29.130.977,24	-0,002



Incidenza dei Proventi Correnti sui Proventi Totali

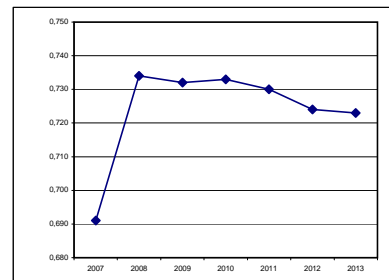
Anno	Numeratore	Denominatore	Incidenza dei Proventi Correnti sui Proventi Totali
	Proventi correnti	Proventi totali	
2007	€ 25.221.302,19	€ 25.938.613,16	0,972
2008	€ 28.645.007,14	€ 31.244.134,61	0,917
2009	€ 29.057.415,31	€ 34.427.099,28	0,844
2010	€ 28.272.478,25	€ 30.638.766,82	0,923
2011	€ 29.018.472,93	€ 30.992.577,24	0,936
2012	€ 29.312.844,02	€ 31.515.380,40	0,930
2013	€ 29.130.977,24	€ 30.613.027,94	0,952



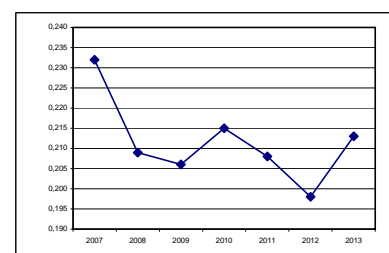
Scomposizione dei Proventi Correnti

Misura l'incidenza delle varie tipologie di Proventi sui Proventi Correnti

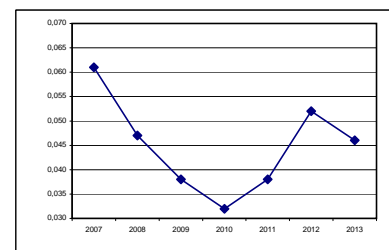
Anno	Numeratore	Denominatore	Scomposizione dei Proventi Correnti
	Diritto annuale	Proventi correnti	
2007	€ 17.432.610,14	€ 25.221.302,19	0,691
2008	€ 21.031.351,36	€ 28.645.007,14	0,734
2009	€ 21.255.985,99	€ 29.057.415,31	0,732
2010	€ 20.717.647,40	€ 28.272.478,25	0,733
2011	€ 21.178.947,30	€ 29.018.472,93	0,730
2012	€ 21.230.335,19	€ 29.312.844,02	0,724
2013	€ 21.062.325,63	€ 29.130.977,24	0,723



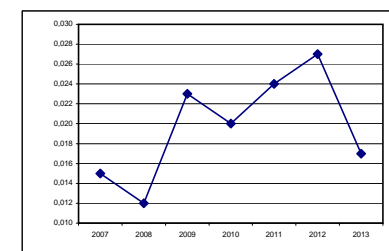
Anno	Numeratore	Denominatore	Scomposizione dei Proventi Correnti
	Diritti di segreteria	Proventi correnti	
2007	€ 5.853.960,09	€ 25.221.302,19	0,232
2008	€ 5.999.002,10	€ 28.645.007,14	0,209
2009	€ 5.978.507,20	€ 29.057.415,31	0,206
2010	€ 6.086.268,15	€ 28.272.478,25	0,215
2011	€ 6.034.687,68	€ 29.018.472,93	0,208
2012	€ 5.796.426,88	€ 29.312.844,02	0,198
2013	€ 6.195.834,18	€ 29.130.977,24	0,213



Anno	Numeratore	Denominatore	Scomposizione dei Proventi Correnti
	Contributi trasferimenti e altre entrate	Proventi correnti	
2007	€ 1.542.160,48	€ 25.221.302,19	0,061
2008	€ 1.338.740,04	€ 28.645.007,14	0,047
2009	€ 1.117.014,97	€ 29.057.415,31	0,038
2010	€ 905.397,48	€ 28.272.478,25	0,032
2011	€ 1.102.506,62	€ 29.018.472,93	0,038
2012	€ 1.516.312,15	€ 29.312.844,02	0,052
2013	€ 1.354.480,11	€ 29.130.977,24	0,046

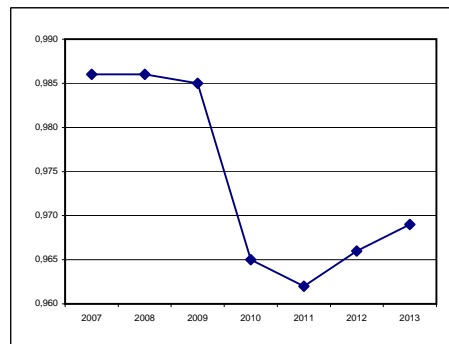


Anno	Numeratore	Denominatore	Scomposizione dei Proventi Correnti
	Proventi da gestione di beni e servizi	Proventi correnti	
2007	€ 367.536,06	€ 25.221.302,19	0,015
2008	€ 337.602,62	€ 28.645.007,14	0,012
2009	€ 664.480,55	€ 29.057.415,31	0,023
2010	€ 565.869,26	€ 28.272.478,25	0,020
2011	€ 706.994,55	€ 29.018.472,93	0,024
2012	€ 778.850,63	€ 29.312.844,02	0,027
2013	€ 506.109,53	€ 29.130.977,24	0,017



Incidenza degli oneri correnti sugli oneri totali

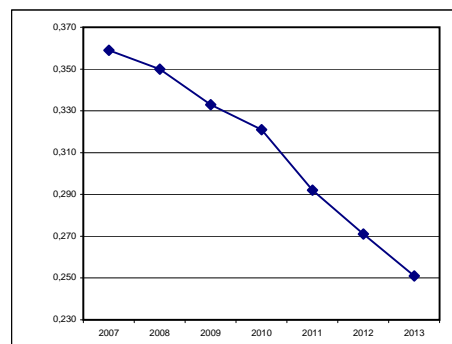
Anno	Numeratore	Denominatore	Incidenza degli oneri correnti sugli oneri totali
	Oneri correnti	Oneri totali	
2007	€ 25.397.795,69	€ 25.770.786,74	0,986
2008	€ 25.615.368,37	€ 25.988.867,69	0,986
2009	€ 25.746.097,73	€ 26.139.107,08	0,985
2010	€ 27.054.960,68	€ 28.048.176,84	0,965
2011	€ 28.352.186,93	€ 29.477.938,42	0,962
2012	€ 29.839.913,06	€ 30.898.870,25	0,966
2013	€ 32.567.160,99	€ 33.601.230,71	0,969



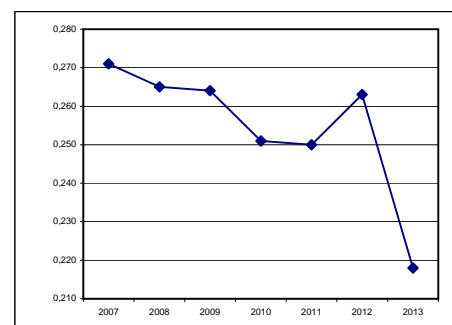
Scomposizione degli Oneri Correnti

Misura l'incidenza dei varie tipologie di Oneri sugli Oneri Correnti

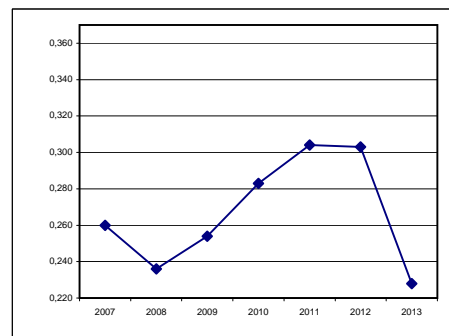
Anno	Numeratore	Denominatore	Scomposizione degli Oneri Correnti
	Personale	Oneri Correnti	
2007	€ 9.124.988,09	€ 25.397.795,69	0,359
2008	€ 8.965.172,57	€ 25.615.368,37	0,350
2009	€ 8.585.944,23	€ 25.746.097,73	0,333
2010	€ 8.674.873,53	€ 27.054.960,68	0,321
2011	€ 8.284.921,89	€ 28.352.186,93	0,292
2012	€ 8.096.683,06	€ 29.839.913,06	0,271
2013	€ 8.164.007,39	€ 32.567.160,99	0,251



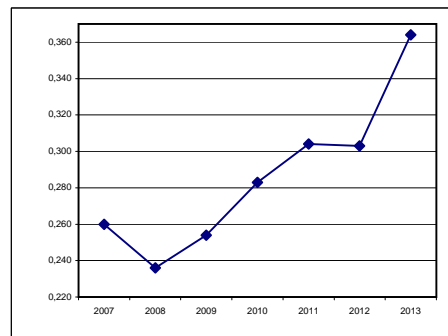
Anno	Numeratore	Denominatore	Scomposizione degli Oneri Correnti
	Funzionamento	Oneri Correnti	
2007	€ 6.870.644,50	€ 25.397.795,69	0,271
2008	€ 6.788.358,81	€ 25.615.368,37	0,265
2009	€ 6.802.147,83	€ 25.746.097,73	0,264
2010	€ 6.789.460,93	€ 27.054.960,68	0,251
2011	€ 7.076.549,41	€ 28.352.186,93	0,250
2012	€ 7.848.740,42	€ 29.839.913,06	0,263
2013	€ 7.091.452,03	€ 32.567.160,99	0,218



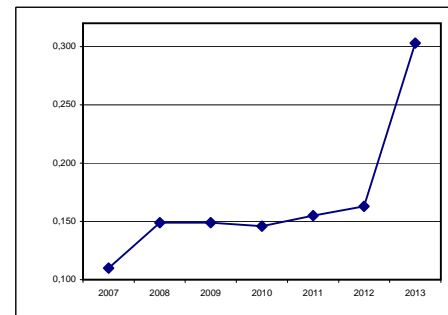
Anno	Numeratore	Denominatore	Scomposizione degli Oneri Correnti
	Interventi economici	Oneri Correnti	
2007	€ 6.599.896,51	€ 25.397.795,69	0,260
2008	€ 6.032.479,40	€ 25.615.368,37	0,236
2009	€ 6.529.985,99	€ 25.746.097,73	0,254
2010	€ 7.651.955,05	€ 27.054.960,68	0,283
2011	€ 8.607.292,98	€ 28.352.186,93	0,304
2012	€ 9.040.029,86	€ 29.839.913,06	0,303
2013	€ 7.429.595,72	€ 32.567.160,99	0,228



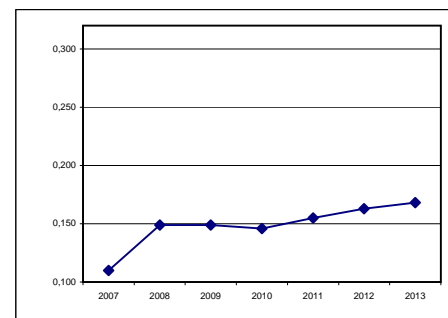
Anno	Numeratore	Denominatore	Scomposizione degli Oneri Correnti
	Interventi economici+ strumento ibrido di patrimonializzazione	Oneri Correnti	
2007	€ 6.599.896,51	€ 25.397.795,69	0,260
2008	€ 6.032.479,40	€ 25.615.368,37	0,236
2009	€ 6.529.985,99	€ 25.746.097,73	0,254
2010	€ 7.651.955,05	€ 27.054.960,68	0,283
2011	€ 8.607.292,98	€ 28.352.186,93	0,304
2012	€ 9.040.029,86	€ 29.839.913,06	0,303
2013	€ 11.839.724,54	€ 32.567.160,99	0,364



Anno	Numeratore	Denominatore	Scomposizione degli Oneri Correnti
	Ammortamenti e Accantonamenti	Oneri Correnti	
2007	€ 2.802.266,59	€ 25.397.795,69	0,110
2008	€ 3.829.357,59	€ 25.615.368,37	0,149
2009	€ 3.828.019,68	€ 25.746.097,73	0,149
2010	€ 3.938.671,17	€ 27.054.960,68	0,146
2011	€ 4.383.422,65	€ 28.352.186,93	0,155
2012	€ 4.854.459,72	€ 29.839.913,06	0,163
2013	€ 9.882.105,85	€ 32.567.160,99	0,303



Anno	Numeratore	Denominatore	Scomposizione degli Oneri Correnti
	Ammortamenti e Accantonamenti - strumento ibrido di patrimonializzazione	Oneri Correnti	
2007	€ 2.802.266,59	€ 25.397.795,69	0,110
2008	€ 3.829.357,59	€ 25.615.368,37	0,149
2009	€ 3.828.019,68	€ 25.746.097,73	0,149
2010	€ 3.938.671,17	€ 27.054.960,68	0,146
2011	€ 4.383.422,65	€ 28.352.186,93	0,155
2012	€ 4.854.459,72	€ 29.839.913,06	0,163
2013	€ 5.471.977,03	€ 32.567.160,99	0,168





CAMERA DI COMMERCIO
INDUSTRIA ARTIGIANATO E
AGRICOLTURA DI BOLOGNA

Camera dell'Economia

**PIANO TRIENNALE PER LA RAZIONALIZZAZIONE
DELL'UTILIZZO DELLE DOTAZIONI STRUMENTALI,
ANCHE INFORMATICHE, DELLE AUTOVETTURE DI
SERVIZIO E DEI BENI IMMOBILI AD USO
ABITATIVO O DI SERVIZIO (ART. 2, COMMI 594 E
SEGG., LEGGE N. 244 DEL 2007)**

RELAZIONE ATTUAZIONE – ANNO 2013

**Piano triennale per la razionalizzazione dell'utilizzo delle dotazioni strumentali, anche informatiche, delle autovetture di servizio e dei beni immobili ad uso abitativo o di servizio (art. 2, commi 594 e segg., legge n. 244 del 2007)
Relazione attuazione – Anno 2013**

A) DOTAZIONI STRUMENTALI

Apparecchiature per il Centro Stampa e fotocopiatrici

Il 18/4/2013 è scaduto il contratto di noleggio e assistenza tecnica delle macchine Xerox che costituivano il Centro Stampa camerale. Alla luce delle mutate esigenze di stampa dell'Ente, a fine 2012 era stata condotta un'approfondita disamina dell'attività del centro stampa e delle cause della notevole progressiva riduzione nel tempo di tale attività, sia nella produzione qualitativa che quantitativa. A seguito di tale analisi e avendo presente anche una previsione delle esigenze future è stato valutato opportuno e conveniente, dopo la scadenza del contratto con Xerox, procedere alla chiusura del Centro Stampa camerale e alla sostituzione dello stesso mediante il noleggio di tre fotocopiatrici multifunzione in adesione ad una Convenzione Consip e la stipula di un contratto biennale con impresa presente sul MePa per la stampa di tutti gli articoli che non sarebbe stato possibile produrre all'interno per la complessità o per l'elevato numero richiesto.

Per quanto concerne le restanti fotocopiatrici, nel corso del 2013 sono state sostituite n. 3 macchine acquistate nel 2007, e il relativo contratto di manutenzione è stato disdetto, con altrettante acquisite con contratto di noleggio tramite Consip, completando così il processo di aggiornamento tecnologico e di progressiva riduzione del parco macchine iniziato nel 2011. Al 31/12/2013 le fotocopiatrici in funzione sono complessivamente 22, comprensive di quelle acquisite in parziale sostituzione del centro stampa, così distribuite: n. 10 (di cui 8 a noleggio) presso la sede camerale di Palazzo Mercanzia, che ha al 31/12/2013 72 persone impiegate, n. 11 fotocopiatrici (tutte a noleggio), presso Palazzo Affari, con 114 persone impiegate, n. 1 fotocopiatrice (a noleggio) presso la Delegazione di Imola, con 4 persone impiegate.

Dotazioni informatiche

Per quanto riguarda le dotazioni informatiche gli obiettivi del piano triennale adottato sono stati pienamente conseguiti, come riportato nella tabella n. 1 in allegato "A" alla presente.

Sistemi telefonici

Per quanto riguarda i servizi di telefonia si fa riferimento alla tabella n.2 in allegato "A" alla presente.

B) AUTOVETTURE DI SERVIZIO

Dalle disposizioni combinate del DPCM 3/8/2011, del DL 78/2011, del DL 98/2011 e del DL 95/2012 risulta delineato un quadro normativo all'interno del quale la CCIAA ha organizzato l'autoservizio nell'anno 2013 tenendo conto, da una parte degli ulteriori limiti di spesa posti dal DL 95/2012 e dall'altra delle modalità di utilizzo delle autovetture indicate nel DPCM 3/8/2011 e nel DL 98/2011.

In particolare l'art. 5, comma 2, del D.L. 95/2012 convertito con L. 135/2012, ha stabilito che le amministrazioni pubbliche, tra cui le Camere di Commercio, a decorrere dall'anno 2013 non possano effettuare spese di ammontare superiore al 50 per cento della spesa sostenuta nell'anno 2011 per l'acquisto, la manutenzione, il noleggio e l'esercizio di autovetture, nonché per l'acquisto di buoni taxi. Tale limite ha potuto essere derogato per il solo anno 2013, esclusivamente per effetto di contratti pluriennali già in essere, ma a partire dal 2014 è diventato applicabile nella sua interezza. Il DL 98/2011 all'art. 2 ha stabilito che la cilindrata delle auto di servizio non debba superare i 1600 cc. e che le auto ad oggi in servizio possano essere utilizzate fino alla loro dismissione.

I Revisori dei Conti della CCIAA di Bologna, nel corso della riunione del 05/07/2011, interpretando l'art. 6, commi 12 e 14, DL 78/2010, hanno ritenuto che "l'attività ispettiva svolta dai funzionari della Camera di Commercio, ed in particolare da quelli del servizio metrico, rientri tra le eccezioni del

comma 12 e quindi i relativi costi non sono oggetto di contenimento di spesa". Tale interpretazione è stata confermata nella riunione del 13/11/2012.

Nel corso del 2013 sono state due le autovetture a disposizione della Camera di Commercio: una VW Passat fino al 8/3/2013, scadenza naturale del contratto di noleggio a lungo termine tramite Consip, utilizzata per la quotidiana movimentazione di cose e persone e per la funzione di rappresentanza ad uso non esclusivo del Presidente; una Fiat Panda, acquisita con contratto di noleggio a lungo termine tramite Consip, destinata all'effettuazione esclusiva dell'attività ispettiva. Al termine del contratto la VW Passat non è stata sostituita.

Si veda la tabella n. 3 in allegato "B" alla presente.

C) IMMOBILI

Le misure di recupero, valorizzazione ed ottimale sfruttamento degli immobili, nonché le risorse a ciò dedicate, per quanto riguarda la sede di Palazzo Affari sono state fortemente ostacolate e rallentate dalle vicende societarie delle imprese appaltatrici che hanno cessato l'attività d'impresa, per concordato preventivo o per fallimento. Nel 2013 si sono svolte attività propedeutiche alla ripresa dei lavori e di apporto di alcune modifiche al progetto originario, ma restano invariate le finalità dei lavori in oggetto: il risparmio energetico, sia a seguito di interventi sugli infissi e sugli impianti che a seguito di compartimentazione delle diverse aree funzionali dell'edificio, la riorganizzazione degli uffici a disposizione dell'Ente con una migliore leggibilità e fruibilità per l'utenza, il miglioramento dell'offerta degli spazi da locare a terzi.

Nel 2013, sempre relativamente alla sede di Palazzo Affari, si è proseguito nell'implementazione del piano di ammodernamento degli impianti di riscaldamento, raffrescamento e climatizzazione, già avviato negli scorsi anni, tramite l'effettuazione di interventi di bonifica e sostituzione delle linee aerauliche nella centrale fluidi e al piano seminterrato, e l'affidamento di lavori di manutenzione straordinaria e servizi di gestione e manutenzione ordinaria degli impianti stessi, da effettuarsi secondo un programma prestabilito nel corso del quinquennio 2014-2018.

Per quanto riguarda la sede di Palazzo della Mercanzia, sono stati eseguiti interventi di messa a norma sulle ringhiere delle scale interne e sono state eseguite opere di manutenzione sulle porte a vetri piombati, motivate per motivi di sicurezza e di conservazione del patrimonio (trattandosi di manufatti artigianali che risalgono alla prima metà del Novecento). Si è inoltre proceduto all'affidamento del servizio tecnico di progettazione e direzione lavori di salvaguardia e recupero delle superfici decorate della Sala Marmi, danneggiate a seguito di allagamento verificatosi in proprietà confinante; i relativi lavori di restauro verranno eseguiti nel corso del 2014.

Relativamente alla delegazione camerale di Imola, già interessata negli anni scorsi da importanti interventi di recupero e valorizzazione, nel secondo semestre del 2013 è stato eseguito un intervento di manutenzione straordinaria dell'impianto di riscaldamento, comportante la sostituzione della caldaia esistente e l'adeguamento dell'impianto alle recenti indicazioni normative con riferimento alla sicurezza ed al contenimento dei costi di esercizio, non sono previsti particolari interventi nel triennio di riferimento.

Si veda la tabella n. 4 in allegato "C" alla presente.

Allegato "A"

TABELLA 1

Tipo apparato	Unità	Obiettivo 2013	Consuntivo
Server	5 server fisici	Razionalizzazione della struttura dei server Progetto di reengineering del data-center, della struttura di dominio e dell'infrastruttura di rete geografica.	Nell'ambito dei server di dominio nell'anno 2013 si è razionalizzata la struttura dei server alienando due server fisici obsoleti (in esercizio dal 2002) e migrando le attività da questi gestite sui server virtuali di recente introdotti. Nell'anno 2013 è stato realizzato in sinergia con la Società consortile InfoCamere un progetto di una nuova e più efficiente architettura di storage, valutando soluzioni sia hardware che di virtualizzazione per arrivare nel triennio al reengineering del data-center e della struttura di dominio.
Personal computer	238 in dotazione ai vari uffici camerali di cui 148 con il s.o. Windows7 installato	Razionalizzazione, riduzione e prolungamento della vita. Licenze d'uso dei software.	La vita media dei pc in dotazione ai diversi uffici camerali risulta di 58 mesi al 31.12.2013. Il numero complessivo risulta ridotto di 5 unità rispetto a quello dell'anno precedente. Al fine di adeguare le release dei software di ufficio in uso con gli standard richiesti per le attività di generazione, archiviazione e conservazione di documenti digitali, sono state acquistate alcune licenze aggiornate della suite MS Office per avviare questo tipo di attività. Si è altresì provveduto ad inserire un adeguato stanziamento nel bilancio preventivo del 2014 per proseguire detta attività.
Notebook	19	Razionalizzazione e prolungamento della vita	Nel 2013 è stato acquistato un unico notebook ad uso del nuovo dirigente del III settore.
Stampanti	202 in uso	Blocco degli acquisti di stampanti laser b/n di produttività individuale.	Le stampanti in esercizio si sono ridotte di 6 unità. Sono state introdotte stampanti di rete in sostituzione di apparati monoutente e si è intensificato l'uso di fotocopiatrici di piano con funzionalità di stampante di rete (anche a colori).

TABELLA 2

Apparati	Unità	Obiettivo 2013	Consuntivo
Centrali telefoniche	Centralino VoIP	Consolidamento dei servizi forniti dalla centrale VoIP.	La migrazione al VoIP avvenuta il 30 giugno 2010 è stata confermata ed è stato effettuato il continuo monitoraggio delle abilitazioni attribuite al personale. Nel 2013 si è rinnovato il contratto con un considerevole risparmio tariffario.
Telefoni	267 tutti VoIP più 3 Cordless IP		Si tratta di 267 telefoni VoIP che comprendono anche quelli assegnati a Prosim e CTC.
Telefonia mobile	12	L'assegnazione del telefono cellulare è mirata ad accrescere l'efficienza e l'efficacia dell'attività amministrativa, e il suo uso è finalizzato ad esigenze di servizio fuori sede e di reperibilità, e limitato alla durata di tali circostanze.	Attualmente sono in dotazione al Segretario Generale, alle dirigenze, all'Ufficio Tecnico (uno per sede), all'Ufficio Informatico (uno per sede), al Capo Staff Comunicazione, al responsabile Ufficio Metrico, alla Segreteria Generale (anche per essere messo a disposizione dei dipendenti per particolari e documentati motivi quali organizzazione convegni o riunioni al di fuori delle sedi camerali, missioni, ecc.), al Capo Area legale.

TABELLA 3

Marca, modello alimentazione	Tipo e durata contrattuale	Utilizzo previsto nel triennio 2013-2015	Obiettivo 2013	Consuntivo 2013
Volkswagen Passat 2.0 TDI Highline Alimentazione a gasolio	Contratto di noleggio per 36 mesi dal 09/03/2010 al 08/03/2013 tramite adesione a convenzione Consip	Fino al 8/3/2013 si prevede l' utilizzo con le finalità di movimentazione quotidiana di plichi, documenti e persone tra le quattro sedi camerali e tra le sedi stesse e altre destinazioni connesse alle funzioni istituzionali, nonché con funzione di rappresentanza ad uso non esclusivo del Presidente. Alla scadenza contrattuale tenendo conto del quadro normativo vigente, si deciderà in merito ad un nuovo contratto di noleggio o meno.	Movimentazione quotidiana di plichi, documenti e persone tra le quattro sedi camerali e tra le sedi stesse e altre destinazioni connesse alle funzioni istituzionali. Funzioni di rappresentanza.	L'utilizzo dell'autovettura si è svolto come previsto fino alla scadenza naturale del contratto, prevista l'8/3/2013. Alla luce della normativa vigente non è stato stipulato un nuovo contratto.
Fiat Panda 1.3 Multijet Alimentazione a gasolio	Contratto di noleggio per 36 mesi dal 01/05/2012 al 30/04/2015 tramite adesione a convenzione Consip.	Effettuazione esclusiva dell'attività ispettiva della Camera di Commercio.	Effettuazione esclusiva dell'attività ispettiva della Camera di Commercio	L'utilizzo dell'autovettura si è svolto come previsto
Varie	Contratto di noleggio auto con conducente per il periodo 15/07/2012-31/12/2013	Trasporto esclusivo di persone in caso di indisponibilità dell'auto di servizio e nel rispetto del limite annuo di € 1.173,44, pari al 80% della spesa sostenuta nel 2009, come da DL 78/2010.	Trasporto esclusivo di persone in caso di indisponibilità delle auto di servizio e nel rispetto dei limiti posti dal DL 78/2010.	Il ricorso a tale servizio è avvenuto solo in caso di indisponibilità delle auto di servizio e ha rispettato il limite di spesa posto dal DL 78/2010.

TABELLA 4

Allegato "C"

BENE IMMOBILE		UTILIZZO PREVISTO NEL TRIENNIO 2013-2015 preventivo	UTILIZZO EFFETTIVO NEL 2013 consuntivo	PROVENTI/ ONERI PREVISTI PER CIASCUNA ANNUALITA' 2013-2015 preventivo (Euro)	PROVENTI/ ONERI EFFETTIVI NEL 2013 consuntivo (Euro)
Fabbricato di Palazzo della Mercanzia, ubicato in piazza Mercanzia 4, mq. 4.088, censito in catasto Foglio 189 Particella 368 Sub. 2 cat. B/4	Immobile di proprietà	Sede camerale	CONFERMATO	-----	-----
Unità immobiliare al terzo piano di Palazzo della Mercanzia con ingresso autonomo da via S.Stefano 1, mq. 92 censita in catasto Foglio 189 Particella 369 Sub. 3 cat. A/10	Immobile di proprietà	A disposizione	CONFERMATO	-----	-----
Immobile denominato Palazzo degli Affari, ubicato in Piazza Costituzione n. 8, mq. 17.500, censito in catasto Foglio 123 Particella 53 Sub vari, cat. varie	Immobile di proprietà	- Sede camerale ed uffici, con parcheggi di pertinenza; - Borsa Merci, sala Contrattazioni, uffici, sale, altri spazi comuni e parcheggi in uso gratuito alle Aziende Speciali PROSIM e CTC; - spazi in locazione a terzi (Poste, Istituto di Credito ed Ager)	- CONFERMATO - CONFERMATO - spazi in locazione a terzi (Poste)	18.620,00 (proventi)	18.459,54 (proventi) Riduzione per adeguamento ISTAT sovrastimato in sede di preventivo
N. 2 appartamenti e n. 1 garage in via Zoccoli n. 4, censiti in catasto Foglio 196 Particella 394 Sub. 3-4-16, cat. A/3 - A/3 e C/6 Gli appartamenti hanno una superficie di mq. 98 ciascuno, il garage ha una superficie di mq. 34	Immobile di proprietà	A disposizione Locazione a terzi	CONFERMATO CONFERMATO	----- 6.440,00 (proventi)	----- 6.386,60 (proventi) Riduzione per adeguamento ISTAT sovrastimato in sede di preventivo
Porzione di edificio indipendente ubicato in via Rivalta 6 - Imola, mq. 720, censito in catasto Foglio 152 Particella 286, Sub. 3 e 5, cat. A/10 e C/2	Immobile di proprietà	Delegazione camerale di Imola, sale per riunioni e convegni	CONFERMATO	-----	-----
Unità immobiliare ubicata in via S.Stefano n. 1, mq. 200	Immobile in locazione	Uffici Ragioneria camerale	CONFERMATO	62.631,97 (oneri)	62.631,97 (oneri)
Garage ubicato in via Castiglione 1, mq. 227	Immobile in locazione da BELFORT Srl	Garage e magazzino	CONFERMATO	22.399,54 (oneri)	22.492,08 (oneri) Aumento per incremento aliquota Iva al 22% da 01/10/2013
Ufficio presso Centro Doganale Interporto a Funo di Argelato (BO), mq. 50	Immobile in sub - concessione da Interporto Spa	Delegazione camerale presso Centro Doganale Interporto	CONFERMATO	4.374,76 (oneri)	4.410,91 (oneri) Aumento per incremento aliquota Iva al 22% da 01/10/2013



CAMERA DI COMMERCIO
INDUSTRIA ARTIGIANATO E
AGRICOLTURA DI BOLOGNA

Camera dell'Economia

RELAZIONE DEL COLLEGIO DEI REVISORI DEI CONTI AL BILANCIO D'ESERCIZIO 2013

**CAMERA DI COMMERCIO INDUSTRIA ARTIGIANATO E AGRICOLTURA DI
BOLOGNA**

**RELAZIONE DEL COLLEGIO DEI REVISORI DEI CONTI
AL BILANCIO PER L'ESERCIZIO 2013**

Il Collegio dei Revisori dei Conti, nel prendere in esame i prospetti contabili, rileva che il Bilancio 2013 è stato redatto secondo quanto disposto dal Titolo III del D.P.R. 2/11/2005, n. 254, decreto con il quale è stato emanato il nuovo "Regolamento per la disciplina della gestione patrimoniale e finanziaria delle Camere di Commercio" che ha segnato, a decorrere dall'esercizio 2007, il definitivo passaggio dalla contabilità finanziaria alla contabilità economica delle Camere di Commercio. Il Collegio rileva inoltre che nel predisporre il presente consuntivo si è tenuto conto di quanto contenuto nella circolare n° 3622/C del 5/2/2009 con la quale il Ministero dello Sviluppo Economico ha introdotto i nuovi principi contabili per il sistema camerale nonché delle note numeri 15429 del 12/2/2010, 36606 del 26/4/2010 e 102813 del 4/8/2010 trasmesse dallo stesso Ministero relativamente alle soluzioni individuate rispetto a particolari problematiche di bilancio sollevate dagli Enti Camerali.

La Nota integrativa e la Relazione sui risultati riferiscono sui criteri di formazione del bilancio, sulle variazioni intervenute nelle varie poste del Conto Economico e dello Stato Patrimoniale, nonché sull'andamento della gestione.

Il Bilancio 2013 predisposto sulla base degli schemi di Conto Economico e Stato Patrimoniale di cui agli allegati C) e D) del citato D.P.R. 254/2005, si riassume nei seguenti dati.

Stato Patrimoniale

ATTIVITA'		PASSIVITA'	
Immobilizzazioni	€ 125.742.471,87	Debiti di finanziamento	€ 2.563.151,27
<i>Immateriali</i>	<i>€ 20.634,53</i>	Trattamento di fine rapporto	€ 7.704.979,64
<i>Materiali</i>	<i>€ 18.935.600,25</i>	Debiti di funzionamento	€ 12.669.733,48
<i>Finanziarie</i>	<i>€ 106.786.237,09</i>	Fondi rischi ed oneri	€ 5.016.071,42
Attivo circolante	€ 30.542.575,19	Ratei e risconti passivi	€ 2.960,96
<i>Rimanenze</i>	<i>€ 162.581,09</i>	Totale passivo	€ 27.956.896,77
<i>Crediti di funzionamento</i>	<i>€ 8.323.270,71</i>	Patrimonio netto	€ 128.396.454,39
<i>Disponibilità liquide</i>	<i>€ 22.056.723,39</i>	<i>Avanzo patrimoniale esercizi precedenti</i>	<i>€ 91.688.136,68</i>
Ratei e risconti attivi	€ 68.304,10	<i>Riserva di rivalutazione ex art.25 DM 287</i>	<i>€ 6.083.704,75</i>
		<i>Riserva indisponibile ex DPR 254/2005</i>	<i>€ 3.802.069,52</i>
		<i>Riserva rivalutazione opere d'arte</i>	<i>€ 5.187.399,80</i>
		<i>Disavanzo economico esercizio</i>	<i>€ -2.988.202,77</i>
		<i>Riserva da partecipazioni</i>	<i>€ 24.623.346,41</i>
Totale attivo	€ 156.353.351,16	Totale passivo e Patrimonio netto	€ 156.353.351,16
Conti d'ordine	€ 6.385.603,52	Conti d'ordine	€ 6.385.603,52




Conto economico

Proventi correnti		
Diritto annuale	€ 21.062.325,63	
Diritti di segreteria	€ 6.195.834,18	
Contributi trasferimenti e altre entrate	€ 1.354.480,11	
Proventi da gestione di beni e servizi	€ 506.109,53	
Variazione delle rimanenze	€ 12.227,79	
Totale proventi correnti		€ 29.130.977,24
Oneri correnti		
Personale	€ 8.164.007,39	
Funzionamento	€ 7.091.452,03	
Interventi economici	€ 7.429.595,72	
Ammortamenti e accantonamenti	€ 9.882.105,85	
Totale oneri correnti		€ 32.567.160,99
Risultato gestione corrente		€ -3.436.183,75
Proventi finanziari	€ 459.955,24	
Oneri finanziari	€ 157.968,26	
Risultato gestione finanziaria		€ 301.986,98
Proventi straordinari	€ 1.022.095,46	
Oneri straordinari	€ 843.926,82	
Risultato gestione straordinaria		€ 178.168,64
Rivalutazioni attivo patrimoniale	€ 0,00	
Svalutazioni attivo patrimoniale	€ 32.174,64	
Rettifiche di valore attività finanziaria		€ -32.174,64
Disavanzo economico d'esercizio		€ -2.988.202,77

Nel corso dell'esercizio 2013 il Collegio dei Revisori ha partecipato alla vita dell'Ente assistendo alle 18 riunioni di Giunta ed alle 7 riunioni del Consiglio. Il Collegio ha inoltre effettuato 10 riunioni e verificato periodicamente la contabilità camerale.

Il Collegio rinuncia al maggior termine per l'esame dei documenti previsto dall'art. 30 comma 4 del D.P.R. n. 254/2005, avendo partecipato attivamente al momento di formazione del documento contabile in esame.

Sulla base dei controlli espletati e degli accertamenti eseguiti il Collegio attesta, in via preliminare, che il bilancio da sottoporre all'approvazione del Consiglio corrisponde alle risultanze delle scritture contabili e che per forma e contenuto è conforme alla normativa vigente così come redatto con l'applicazione dei criteri dettagliatamente esposti in Nota Integrativa.

Relativamente ai criteri di valutazione il Collegio rileva la conformità al combinato disposto di cui agli artt. 26 e 74, comma 1, del DPR 254/2005. In particolare:

- Le immobilizzazioni immateriali sono iscritte sulla base dei costi effettivamente sostenuti e sono esposte al netto degli ammortamenti effettuati nel corso degli esercizi.
- Non essendo intervenute acquisizioni di nuovi immobili, gli immobili esistenti alla data del 31/12/2013 sono rimasti iscritti al valore determinato ai sensi dell'art. 52 del DPR 131/1986 e successive modificazioni: il valore catastale, incrementato delle spese sostenute per lavori di manutenzione straordinaria nel tempo effettuati. L'importo così definito è stato esposto al netto del Fondo di ammortamento determinato, a decorrere dal 2006, scorpendo dal costo del fabbricato strumentale il valore dell'area.

- I beni mobili, gli impianti, i macchinari e gli automezzi sono iscritti al prezzo di acquisto ed esposti al netto del Fondo di ammortamento.
- Per quanto riguarda il valore delle opere d'arte si prende atto che, stante la difficoltà di valutazione oggettiva di dette opere, la Camera ha utilizzato la perizia effettuata ai fini assicurativi per il 2011. Tali opere non sono soggette ad ammortamento.
- Il materiale bibliografico è valutato al costo di acquisto e non è assoggettato ad ammortamento.
- Le aliquote di ammortamento da applicare sono state ritenute congrue così come nel precedente esercizio.
- Le immobilizzazioni materiali e immateriali sono state esposte tenuto conto della riconciliazione operata tra i valori dei cespiti, riclassificati sulla base delle categorie previste dalla nuova impostazione di bilancio, previa ricognizione dei beni presenti in inventario, ed i valori dello Stato Patrimoniale.
- Le partecipazioni sono state valutate sulla base dei principi contenuti nella circolare MISE 3622/C/09. In relazione a quanto precede si rileva che nel corso del 2013 il valore delle partecipazioni camerali si è incrementato di € 797.660,02 passando da 100.362.538,67 a 101.160.198,69 a seguito delle seguenti operazioni:

Incrementi:

Rivalutazioni	834.557,48
Acquisizioni.	0,00
Totale variazioni positive +	834.557,48

Decrementi:

Svalutazioni	36.897,46
Alienazioni, recessi, rimborsi e scissioni	0,00
Totale variazioni negative -	36.897,46

Differenza + 797.660,02

Le rivalutazioni e le svalutazioni sopra indicate si riferiscono principalmente alle modifiche intervenute nel patrimonio netto delle società controllate o collegate ed in particolare a SAB – Aeroporto G. Marconi di Bologna Spa, Finanziaria Bologna Metropolitana Spa, Bologna Congressi Spa per le rivalutazioni (a fronte delle quali si è proceduto ad incrementare per un totale di € 834.557,48 l'apposita riserva da rivalutazione partecipazioni) ed a Unioncamere Emilia Romagna Servizi Srl per la svalutazione (pari ad € 4.722,82, in corrispondenza della quale si è proceduto alla riduzione della citata riserva che presentava sufficiente capienza).

La riserva da rivalutazione partecipazioni passa quindi, complessivamente, da € 23.793.511,75 alla chiusura del Bilancio 2012, ad € 24.623.346,41 al 31 dicembre 2013, come si evince dal prospetto che segue:

Società	Valore Riserva al 31/12/2013	Valore Riserva al 31/12/2012	Differenza
SAB – Aeroporto G. Marconi Bologna Spa	21.710.717,95	20.916.224,79	+ 794.493,16
Finanziaria Bologna Metropolitana Spa	2.633.681,84	2.604.402,06	+ 29.279,78
Bologna Congressi Spa	190.874,33	180.089,79	+10.784,54
Unioncamere Emilia Romagna Servizi Srl	88.072,29	92.795,11	-4.722,82
Promobologna Soc. Cons. a r.l. (cancellata dal R.I. in data 18/06/2013)	0,00	0,00	0,00
Totale	24.623.346,41	23.793.511,75	+ 829.834,66

Si è inoltre proceduto alla svalutazione di ulteriori tre partecipazioni in società non controllate e collegate, a seguito di perdite ritenute di natura durevole e strutturale. In particolare la svalutazione ha riguardato Imolascolo spa in liquidazione per l'importo di € 23.170,46, G.A.L. dell'Appennino Bolognese soc.cons. a r.l. per € 1.357,21 e Retecamere soc.cons. a r.l. in liquidazione per € 7.646,97.

Per quanto riguarda le altre partecipazioni non controllate o collegate, è stato invece mantenuto il valore iscritto nell'esercizio precedente anche per le società che presentano una perdita d'esercizio, sia perché, in taluni casi, non vi sono elementi che fanno presupporre una perdita durevole di valore, sia perché, in altri casi, il valore iscritto a bilancio, in base ai criteri di valutazione in precedenza esposti, risulta già inferiore rispetto alla corrispondente frazione del patrimonio netto dell'ultimo esercizio approvato, chiuso in perdita.

Si dà infine atto che la situazione riferita alle singole partecipazioni viene dettagliatamente illustrata nei prospetti esposti in nota integrativa.

- I crediti sono esposti al valore nominale ed al netto del relativo Fondo svalutazione crediti.
- I debiti sono esposti al valore nominale. Il Collegio condivide le eliminazioni di crediti, in quanto ritenuti inesigibili, e debiti, in quanto non dovuti, derivanti dagli esercizi precedenti, adeguatamente motivate come risulta dai prospetti allegati alla Nota Integrativa.
- I ricavi e i costi sono stati riconosciuti in base alla competenza temporale con riferimento al momento in cui è sorto il titolo giuridico per il relativo credito e debito.

Nel merito della Situazione Patrimoniale e del Conto economico il Collegio ritiene di evidenziare inoltre quanto segue.

Crediti

Anche su questa voce di bilancio il Collegio prende atto che la già richiamata circolare MISE 3622/C/09 è intervenuta con numerose disposizioni in materia di diritto annuale introducendo criteri per il calcolo del credito, delle sanzioni, degli interessi e delle conseguenti svalutazioni, puntualmente richiamati in nota integrativa.

L'ammontare dei crediti di funzionamento risulta di € 8.323.270,71 di cui € 6.587.012,80 relativi a crediti verso operatori economici per diritto annuale ripartiti per quota capitale, sanzioni, interessi come evidenziato nella seguente tabella.

Crediti v/operatori economici da diritto annuale	€ 27.119.514,39	
- Fondo Svalutazione crediti da diritto annuale	- € 22.304.903,79	
Totale crediti da diritto annuale		€ 4.814.610,60
Crediti v/operatori economici per sanzioni	€ 6.602.812,31	
- Fondo Svalutazione crediti per sanzioni	- € 5.134.042,50	
Totale crediti da sanzioni		€ 1.468.769,81
Crediti v/operatori per interessi su diritto annuale	€ 1.457.198,18	
- Fondo svalutazione crediti per interessi su diritto annuale	-€ 1.153.565,79	
Totale crediti per interessi su diritto annuale		€ 303.632,39
Totale crediti verso operatori economici per diritto annuale		€ 6.587.012,80

Complessivamente il credito per diritto annuale, sanzioni e interessi ammonta a € 35.179.524,88 con un Fondo Svalutazione Crediti pari ad € 28.592.512,08. Il Collegio evidenzia che l'incremento del Fondo svalutazione crediti (+ € 4.189.014,75 rispetto al 2012) si è reso necessario al fine di adeguarne la consistenza ai crediti esistenti con riferimento sia alla data di formazione che al relativo grado di esigibilità. Al 31/12/2013 il Fondo corrisponde ad oltre il 81% di tutti i crediti da diritto annuale sanzioni e interessi. Il Collegio prende atto dell'ammontare del fondo svalutazione crediti.

Fondo Indennità di anzianità e TFR

Il suo ammontare costituisce il debito maturato al 31 dicembre 2013 verso i dipendenti, a tempo indeterminato e determinato, per le quote di indennità di anzianità e di trattamento di fine rapporto, in conformità alle norme di legge e dei contratti di lavoro vigenti.

- Fondo indennità di anzianità personale di ruolo	€ 6.929.700,70	
- Fondo trattamento di fine rapporto	€ 775.278,94	
Fondo trattamento di fine rapporto		€ 7.704.979,64

Il Collegio prende atto degli accantonamenti effettuati a fine 2013, ritenendoli congrui:

- Accantonamento indennità di fine rapporto	€ 353.412,13	
- Accantonamento TFR personale di ruolo	€ 112.495,74	
- Accantonamento TFR personale a termine	€ 4.438,88	
- TFR personale ruolo (liquidazione quote 2013)	€ 548,47	
Totale accantonamento trattamento di fine rapporto		€ 470.895,22



Fondi rischi ed oneri

L'ammontare complessivo dei fondi rischi ed oneri è di € 5.016.071,42, così composto:

- Fondi per miglioramenti contrattuali	€ 12.527,91	
- Fondo oneri legali	€ 257.193,69	
- Fondo rischi risarcimenti da liti	€ 257.500,00	
- Fondo di garanzia straordinario per il credito alle imprese	€ 75.021,00	
- Fondo rischi ed oneri partecipazioni	€ 3.700,00	
- Fondo rischi per strumento ibrido di patrimonializzazione confidi	€ 4.410.128,82	
Totale fondi rischi ed oneri		€ 5.016.071,42

Relativamente ai principali fondi il Collegio prende atto che:

- i fondi miglioramenti contrattuali sono costituiti per far fronte alla liquidazione delle competenze stipendiali e contributive, dovute a seguito del rinnovo del contratto di lavoro; nel 2013 non si è proceduto a nuovi accantonamenti per miglioramenti stipendiali, dal momento che è in vigore il blocco dei rinnovi contrattuali. Il fondo non è stato utilizzato nel 2013, rimanendo pertanto invariato;
- il fondo oneri legali è stato effettuato un accantonamento 2013 di € 7.028,76 al fine di adeguare la consistenza del fondo ai presunti oneri derivanti dalle cause in essere al 31/12/2013. Tale fondo è stato utilizzato nel corso dell'anno per € 11.034,62. Per quanto riguarda invece i compensi professionali all'ufficio legale dell'Ente, gli stessi vengono fatti transitare, a decorrere dall'esercizio 2011, dai fondi risorse decentrate e dirigenti nei conti del Personale;
- si è proceduto inoltre a ricostituire il fondo rischi risarcimenti da liti e cause legali, accantonando la somma di € 257.500,00 in relazione alle cause in essere;
- il fondo straordinario di garanzia per favorire il credito alle imprese è stato istituito per

integrare la garanzia prestata dai Consorzi Fidi e dalle Cooperative di garanzia sui finanziamenti bancari. Nel 2013 si è provveduto a ridurre il fondo, rilevando una sopravvenienza attiva di € 19.552,25, in corrispondenza dell'estinzione anticipata di due finanziamenti. Pertanto il fondo di € 75.021,00 risulta così costituito:

- € 1.625,00 per le garanzie concesse nel 2009;
- € 70.250,00 per garanzie concesse nel 2010;
- € 3.146,00 per garanzie concesse nel 2011.
- nel fondo rischi ed oneri partecipazioni nell'esercizio 2013 sono stati accantonati € 3.700,00 con riferimento alla società Retecamere Soc. Cons. a r.l. in liquidazione che evidenzia al 30/06/2013 un Patrimonio Netto negativo, come dettagliatamente illustrato nella parte dedicata alle Immobilizzazioni finanziarie della nota integrativa;
- è stato infine costituito un fondo rischi legato allo strumento ibrido di patrimonializzazione dei confidi, accantonando in un'ottica prudentiale l'intera somma erogata ai consorzi nel 2013, pari ad € 4.410.182,82, nell'ipotesi di utilizzo integrale delle risorse assegnate. Nell'attivo dello Stato Patrimoniale, tra i Prestiti ed anticipazioni, figura la suddetta somma, unitamente all'importo di € 100.000,00 erogato per il fondo centrale di garanzia – sezione speciale internazionalizzazione, per il quale invece non è stato effettuato alcun accantonamento 2013 essendo stato attivato nel 2014.

Ratei e risconti

Il Collegio concorda con l'iscrizione di ratei e risconti attivi per € 63.304,10 e ratei e risconti passivi per € 2.960,96.

Mutui passivi

Con riferimento ai mutui passivi il Collegio prende atto che nel corso del 2013 si è proceduto alla restituzione in conto capitale per complessivi € 737.396,88 e al pagamento di interessi per € 157.952,51.

Descrizione mutuo	Mutuo concesso	Debiti residui al 31/12/2013
Aumento di c.s. di CAAB scpa	€ 4.567.877,95	850.343,96
Ristrutturazione Palazzo Affari	€ 1.623.837,64	297.615,23
Restauro pellicole pittoriche Palazzo Mercanzia	€ 41.300,00	16.917,04
Ristrutturazione Delegazione di Imola	€ 586.942,64	239.038,53
Sottoscrizione aumento c.s.anno 2004 CAAB scpa	€ 2.000.000,00	963.958,85
Incarichi professionali progettazione e ristrutturazione palazzo Affari	€ 330.000,00	156.710,90
Installazione impianto spegnimento incendi di Palazzo Mercanzia	€ 84.934,94	38.566,76
Totale	€ 9.234.893,17	2.563.151,27

Patrimonio netto

L'importo rilevato, considerando anche il disavanzo economico d'esercizio precedentemente indicato (€ 2.988.202,77), ammonta a € 128.396.454,39 con un decremento di € 2.158.368,11

rispetto al 2012. Le varie voci che compongono il patrimonio netto vengono evidenziate nella tabella che segue.

Descrizione	31/12/2013	31/12/2012	Variazioni
Avanzo patrimoniale esercizi precedenti	€ 91.688.136,68	€ 91.071.626,53	€ 616.510,15
Riserva di rivalutazione ex Art. 25 Dm 287	€ 6.083.704,75	€ 6.083.704,75	€ 0,00
Riserva di partecipazioni	€ 24.623.346,41	€ 23.793.511,75	€ 829.834,66
Riserva indisponibile dpr 254/2005	€ 3.802.069,52	€ 3.802.069,52	€ 0,00
Riserva rivalutazione opere d'arte	€ 5.187.399,80	€ 5.187.399,80	€ 0,00
Avanzo economico dell'esercizio	€ 0,00	€ 616.510,15	€ - 616.510,15
Disavanzo economico dell'esercizio	€ 2.988.202,77	€ 0,00	€ +2.988.202,77
Totale	€ 128.396.454,39	€ 130.554.822,50	€ -2.158.368,11

Contenimento della spesa pubblica

In relazione al contenimento della spesa pubblica il Collegio prende atto che sono stati rispettati i limiti di spesa previsti dall'art. 6 del D.L. 31 maggio 2010 n. 78, convertito in legge, con modificazioni, dall'art. 1, comma 1, L. 30 luglio 2010, n. 122, come risulta dallo schema seguente:

RIDUZIONI DELLA SPESA ART. 6 D.L. 78 DEL 31/5/10	LIMITE PREVISTO	ONERI 2013
SPESE PER STUDI ED INCARICHI DI CONSULENZA (oggetto di riduzione ai sensi dell'art. 1 c. 9 della L. Finanziaria 2006, limite modificato dall'art. 61 c. 2 D.L. 112/2008 e dall'art. 6 c. 7 D.L. 78/2010) – L'onere 2013 imputato al conto "Oneri Consulenti ed Esperti" pari ad € 886,91 è riferito a redazione di una perizia estimativa sul canone di locazione attiva e non rientra tra le fattispecie oggetto di contenimento	€ 0,00	€ 0,00
SPESE PER PUBBLICITÀ (oggetto della riduzione ai sensi dell'art. 61 c. 5 D.L. 112/2008, limite modificato dall'art. 6 c. 8 D.L. 78/2010)	€ 9.180,56	€ 9.074,25
SPESE PER RAPPRESENTANZA (oggetto della riduzione ai sensi dell'art. 61 c. 5 D.L. 112/2008, limite modificato dall'art. 6 c. 8 D.L. 78/2010)	€ 157,85	€ 120,00
SPESE PER LA FORMAZIONE DEL PERSONALE (oggetto della riduzione ai sensi dell'art. 6 c. 13 D.L. 78/2010)	€ 31.399,25	€ 18.235,04
SPESE PER MISSIONI (oggetto della riduzione ai sensi dell'art. 6 c. 13 D.L. 78/2010) – l'importo riportato come oneri 2013 si riferisce al totale dei costi per missioni sostenuti nel 2013, escluse quelle relative a attività ispettiva	€ 18.918,88	€ 5.082,41
SPESE DI MANUTENZIONE ORDINARIA E STRAORDINARIA SUGLI IMMOBILI (oggetto della riduzione ai sensi dell'art. 2 commi 618-626 della L. Finanziaria 2008, limite modificato dal D.L. 78/2010)	€ 515.789,81	€ 283.412,34

Per quanto riguarda gli oneri per manutenzione noleggio ed esercizio di autovetture, il Collegio prende atto che è stato rispettato il limite posto dall'art. 5 comma 2 del D.L. 6 luglio 2012 n.95, convertito in legge, con modificazioni, dall'art. 1, comma 1, L. 7 agosto 2012, n. 135

SPESE PER L'ACQUISTO, LA MANUTENZIONE, IL NOLEGGIO E L'ESERCIZIO DI AUTOVETTURE (oggetto della riduzione ai sensi dell'art. 1 comma 11 della L. Finanziaria 2006, limite modificato dall'art. 6 c. 14 D.L. 78/2010)	€ 5.575,53	€ 2.670,44
---	------------	------------

aw 

In sede di Consuntivo 2013 non sono risultati oneri per convegni, relazioni pubbliche e mostre, in quanto l'attività seminariale rivolta alle imprese della provincia è stata compresa tra gli interventi promozionali all'interno delle attività formative, in considerazione della loro caratteristica di sostegno per lo sviluppo del territorio, con benefici diretti per le imprese. Inoltre non sono state sostenuti oneri per sponsorizzazioni.

Il Collegio verifica che nel 2013 si è proceduto, quale risultato delle riduzioni della spesa, a determinare i tagli per l'anno 2013 in complessivi € 550.566,89, di seguito specificati:

- € 70.212,00 ai sensi dell'art. 61 D.L. 112/2008, interamente versati

Disposizioni di contenimento		Valore a consuntivo
Spese per organismi collegiali	Limite: 30% degli oneri 2007 (art. 61 c. 1 D.L. 112/2008)	€ 22.940,70
Spese per pubblicità e rappresentanza	Limite: 50% degli oneri 2007 (art. 61 c. 5 D.L. 112/2008)	€ 47.271,30
TOTALE		€ 70.212,00

- € 118.163,91, ai sensi dell'art. 6, comma 21 D.L. 78/2010, versati per € 108.312,07 nel 2013.

Disposizioni di contenimento		Valore a consuntivo
Incarichi di consulenza	Limite: 20% del 2009 (art.6, comma 7)	€ -
Spese per relazioni pubbliche, convegni, mostre, pubblicità e di rappresentanza	Limite: 20% del 2009 (art.6, comma 8)	€ 37.353,64
Spese per sponsorizzazioni	Art.6, comma 9	€ -
Spese per missioni	Limite: 50%del 2009 (art.6, comma 12)	€ 18.918,88
Spese per la formazione	Limite: 50% del 2009 (art.6, comma 13)	€ 31.399,25
Spese per l'acquisto, la manutenzione, il noleggio e l'esercizio di autovetture, nonché per l'acquisto di buoni taxi	Limite: 80% del 2009 (art.6, comma 14)	€ 4.235,30
Indennità Presidente	Art. 6 c. 3	€ 1.124,38
Indennità membri di Giunta	Art. 6 c. 3	€ 4.743,46
Compensi Collegio dei Revisori	Art. 6 c. 3	€ 4.165,00
Gettoni Giunta	Art. 6 c. 3	€ 5.017,00
Gettoni Consiglio	Art. 6 c. 3	€ 5.481,00
Gettoni revisori per Giunta	Art. 6 c. 3	€ 783,00
Gettoni revisori per Consiglio	Art. 6 c. 3	€ 348,00
Compensi OIV	Art. 6 c. 3	€ 1.620,00
Gettoni commissioni	Art. 6 c. 1	€ 376,00
Gettoni commissioni	Art. 6 c. 3	€ 2.239,00
Compensi attività assistenza fiscale ai dipendenti	Art. 6 c. 3	€ 360,00
TOTALE		€ 118.163,91

- € 286.220,59, ai sensi dell'art. 8, comma 3 D.L. 95/2012, versati nel 2013.

DESCRIZIONE	BILANCIO 2010 SOLO CONSUMI INTERMEDI	STANZIAMENTI AGGIORNATI ALLA DATA DI ENTRATA IN VIGORE DEL D.L. 95/2012	CONSUNTIVO 2013 CONSUMI INTERMEDI
ONERI CORRENTI			
FUNZIONAMENTO			
PRESTAZIONE DI SERVIZI			
Oneri Telefonici	€ 125.413,04	€ 165.000,00	€ 121.700,00
Oneri consumo acqua ed energia elettrica	€ 246.036,47	€ -	€ 0,00
Oneri consumo acqua	€ -	€ 18.800,00	€ 19.020,24
Oneri consumo energia elettrica	€ -	€ 222.200,00	€ 257.933,77
Oneri Riscaldamento e Condizionamento	€ 383.475,31	€ 417.000,00	€ 406.215,46
Oneri Pulizie Locali	€ 206.461,11	€ 279.500,00	€ 250.050,95
Oneri per Servizi di Vigilanza	€ 35.399,76	€ 168.000,00	€ 138.494,36
Oneri per Manutenzione Ordinaria	€ 151.884,31	€ -	€ -
Oneri per Manutenzione Ordinaria beni Mobili	€ -	€ 36.440,00	€ 23.485,10
Oneri per Manutenzione Ordinaria Immobili	€ -	€ 156.560,00	€ 109.205,96
Oneri Consulenti ed Esperti	€ -	€ 8.300,00	€ 886,91
Oneri Sistri - Convenzione Associazioni	€ 6.163,00		€ -
Oneri Automazione Servizi	€ 501.060,99	€ 653.425,00	€ 511.857,60
Oneri di Rappresentanza	€ 1.221,32	€ 157,85	€ 120,00
Oneri postali e di Recapito	€ 273.242,68	€ 296.000,00	€ 134.738,37
Oneri di Pubblicità non oggetto di contenimento	€ -	€ 10.000,00	€ -
Oneri di Pubblicità oggetto di contenimento	€ -	€ 9.180,56	€ 9.074,25
Oneri per la Riscossione di Entrate	€ 165.653,12	€ 170.500,00	€ 137.637,24
Oneri mezzi di trasporto oggetto di contenimento	€ 3.985,44	€ 8.807,00	€ 2.670,44
Altri oneri per mezzi di Trasporto	€ -	€ -	€ 844,50
Oneri per mezzi di Trasporto	€ 4.505,95	€ 5.500,00	€ 979,54
Oneri per Stampa Pubblicazioni	€ 107.965,30	€ 154.000,00	€ 285,00
Oneri di Pubblicità	€ 50.670,60	€ -	€ -
Oneri per facchinaggio	€ 16.847,30	€ 5.000,00	€ 33.258,70
Oneri vari di funzionamento	€ 67.373,79	€ 79.500,00	€ 68.532,76
Oneri per la Formazione del Personale	€ 65.016,00	€ 31.399,25	€ 18.235,04
Rimborsi spese missioni	€ 36.098,55	€ 28.918,88	€ 5.082,41
Rimborsi spese missioni non oggetto di contenimento	€ -	€ -	€ 1.093,02
Oneri per Concorsi	€ 2.128,64	€ 12.500,00	€ 0,00
Oneri per accertamenti sanitari	€ 10.575,74	€ 18.300,00	€ 12.780,04
Oneri deposito atti presso terzi	€ 26.041,82	€ 26.500,00	€ 23.349,20
Oneri per rilegature	€ 4.023,09	€ 5.900,00	€ 2.620,71
Oneri condominiali a carico ente	€ -	€ 84.250,00	€ 27.984,49
Compensi per direzione e per i collaboratori delle riviste e pubblicazioni camerali	€ 8.358,34	€ 18.000,00	€ 2.057,93
Costi gestione laboratorio chimico	€ 24.461,38	€ 26.000,00	€ 54.359,50
Oneri per materiali telemaco	€ 758,00	€ 1.300,00	€ 150,00
Oneri esami Albo Promotori Finanziari (convenzione)	€ 19.914,36	€ -	€ -
Oneri per servizi esterni	€ -	€ 676.331,34	€ 151.629,00
Oneri per Bicentenario CCIAA	€ -	€ 70.000,00	€ -

in

Sopravvenienze ordinarie per prestazioni di servizi	€ 4.843,29	€ -	€ 766,56
TOTALE PRESTAZIONI DI SERVIZI	€ 2.549.578,70	€ 3.893.269,88	€ 2.527.099,05
GODIMENTO DI BENI DI TERZI			
Affitti passivi	€ 86.987,20	€ 90.665,00	€ 88.679,45
Noleggio macchinari	€ 93.931,35	€ 98.600,00	€ 46.386,99
Noleggio automezzi	€ 16.281,58	€ 6.500,00	€ 6.132,19
Noleggio automezzi oggetto di contenimento	€ -	€ 8.134,00	€ -
Oneri condominiali a carico ente	€ 32.109,21	€ 3.750,00	€ 711,72
Sopravvenienze ordinarie per godimento beni di terzi	€ 2.435,57	€ -	€ 2.858,24
TOTALE GODIMENTO DI BENI DI TERZI	€ 231.744,91	€ 207.649,00	€ 144.768,59
ONERI DIVERSI DI GESTIONE			
Oneri per Acquisto Libri e Quotidiani	€ 8.534,57	€ 15.770,00	€ 6.725,01
Abb. Riviste e Quotidiani	€ 7.759,72	€ 8.350,00	€ 3.575,30
Oneri per Acquisto Cancelleria (dedotti euro 9.012,00 certificati origine 2010)	€ 55.290,24	€ 75.200,00	€ 48.178,34
Altro materiale di consumo (no cancelleria)	€ 6.997,03	€ 8.000,00	€ 8.351,40
TOTALE ONERI DIVERSI DI GESTIONE	€ 78.581,56	€ 107.320,00	€ 66.830,05
ORGANI ISTITUZIONALI			
Compensi Ind. e rimborsi Consiglio	€ 1.586,54	€ 3.000,00	€ -
Compensi Ind. e rimborsi Giunta	€ 448,60	€ 1.000,00	€ 810,30
Compensi e indennità rimborso spese presidente	€ 265,55	€ 3.000,00	€ -
Compensi Ind. e rimborsi Collegio dei Revisori	€ -	€ 16.000,00	€ 5.529,70
TOTALE ORGANI ISTITUZIONALI	€ 2.300,69	€ 23.000,00	€ 6.340,00
TOTALE	€ 2.862.205,86	€ 4.231.238,88	€ 2.745.037,69
VERSAMENTO 10% CONSUMI INTERMEDI 2010	€ 286.220,59	-€ 286.220,59	
Limite 2013 per consumi intermedi		€ 3.945.018,29	

Lo stanziamento 2013 complessivamente disponibile per consumi intermedi è stato determinato in € 3.945.018,29. Il vincolo risulta rispettato dal momento che i costi per consumi intermedi ammontano a fine 2013 a € 2.745.037,69.

- € 17.570,39 ai sensi dell'art. 1 commi 141,142 e 145 della L. 24/12/2012 n. 228 (Legge di stabilità 2013) relativamente al limite di spesa per acquisto di mobili e arredi.

Infine si sono liquidati contabilmente € 58.400,00 corrispondenti al 50% dei risparmi del piano di razionalizzazione e riqualificazione della spesa per l'anno 2012, in attesa di procedere al versamento all'erario, quando saranno comunicate le modalità.

L'art. 61 comma 1 del D.L. 112/2008 ha modificato il contenimento della spesa per organi collegiali e altri organismi, anche monocratici, operanti nella pubblica amministrazione, stabilendo che debba essere contenuta nella misura del 30 per cento rispetto a quella sostenuta

nel 2007. La spesa per gettoni sostenuta nel 2007, ridotta del 30%, ammonta ad € 76.469,00 oltre ad oneri accessori (IVA, INPS e Casse di previdenza) che, non essendo una variabile sulla quale l'Ente possa intervenire, non si ritiene di considerare ai fini del contenimento, così come già evidenziato nella riunione del 29 febbraio 2008. Il nuovo limite di spesa a decorrere dal 2009 è di € 53.528,30. Il Collegio verifica che gli oneri relativi alla liquidazione dei gettoni ammontano nel 2013 ad € 21.904,00, oltre a oneri accessori e, pertanto, anche tale limitazione risulta rispettata.

Il Collegio ha inoltre verificato il rispetto dei limiti per lavoro temporaneo e a tempo determinato che non possono superare l'importo corrispondente al 50% dei costi 2009, ai sensi dell'art. 9 comma 28 del D.L. 78/2010. Il limite per lavoro temporaneo è di € 223.668,66, per tempo determinato € 100.727,09. I costi 2013 sono stati rispettivamente pari a € 206.171,45 ed € 64.224,97.

Il Collegio prende atto che nel corso del 2013 si è individuato il limite per il ricorso al lavoro straordinario, derivante dalla disciplina dell'art. 14 del CCNL Regioni Autonomie Locali del 1 aprile 1999 in € 52.601,14. A Consuntivo 2013 i costi per straordinario e banca ore ammontano complessivamente ad € 51.205,22 e pertanto il limite fissato è stato rispettato.

Il Collegio inoltre verifica che si è rispettato il limite di € 4.392,60 posto al conto degli arredi: gli incrementi sono stati di € 366,78.

Il Collegio, procede a verificare i dati risultanti a consuntivo 2013 riferiti ai conti oggetto del Piano 2013 di razionalizzazione e riqualificazione della spesa, adottato dalla Giunta camerale con deliberazione n. 73 del 28/05/2013, previsto dagli art. 16 commi 4, 5 e 6, del d.l. 98 del 6/7/2011 convertito in legge, con modificazioni, dall'art.1 comma 1, L. 15 luglio 2011, n.111.

.Oneri oggetto di risparmio	Consuntivo 2012	Risparmio previsto	Limite 2013	Valore a consuntivo 2013	Risparmio effettivo conseguito
325000 – Oneri telefonici	€ 134.521,65	€ 2.000,00	€ 132.521,65	€ 121.700,01	€ 10.821,64
326002 – Noleggio macchinari	€ 90.564,87	€ 25.000,00	€ 65.564,87	€ 46.386,99	€ 19.177,88
325053 – Oneri postali e di recapito	€ 149.880,72	€ 5.000,00	€ 144.880,72	€ 134.738,37	€ 10.142,35
325099 – Oneri per servizi esterni	€ 651.577,50	€ 90.000,00	€ 561.577,50	€ 151.629,00	€ 409.948,50
330026 – I.E Quote associative	€ 82.821,66	€ 8.000,00	€ 74.821,66	€ 66.662,81	€ 8.158,85
TOTALE	€ 1.109.366,40	€ 130.000,00	€ 979.366,40	€ 521.117,18	€ 458.249,22

Il Collegio, visti i risultati, certifica gli oneri sostenuti e conferma che l'ente camerale ha pienamente conseguito i risparmi di spesa che si era prefissato

A proposito della cassa (disponibilità liquide) – il Collegio ha riscontrato che i dati rilevati in SIOPE (totale riscossioni, totale pagamenti, fondo cassa) coincidono con la contabilità camerale.

Infine il Collegio prende atto della relazione di attuazione riferita all'anno 2013 del piano triennale delle dotazioni strumentali, anche informatiche, delle autovetture di servizio e dei beni

Handwritten signature and initials


immobili redatta dall'Ufficio Provveditorato, ai sensi dell'art. 2 comma 594 della Legge 24 dicembre 2007 n. 244.

Tenuto conto di tutto quanto sopra esposto ed osservato, il Collegio dei Revisori esprime parere favorevole all'approvazione del Bilancio d'esercizio 2013, come predisposto dalla Giunta Camerale.


Bologna, 29 aprile 2014

IL COLLEGIO DEI REVISORI DEI CONTI

Dott. Natale Monsurrò



Dott. Piero Antonio Cinti



Dott. Vincenzo Urbini

