

BILANCIO

ALLEGATO A) ALLA DELIBERA DI CONSIGLIO
N. 8 DEL 28 APRILE 2015

BILANCIO D'ESERCIZIO 2014

(Delibera n. 8 del Consiglio Camerale del 28 aprile 2015)



CAMERA DI COMMERCIO INDUSTRIA ARTIGIANATO E AGRICOLTURA DI BOLOGNA

Camera dell'Economia





CAMERA DI COMMERCIO
INDUSTRIA ARTIGIANATO E
AGRICOLTURA DI BOLOGNA

Camera dell'Economia

BILANCIO D'ESERCIZIO 2014

- Bilancio d'esercizio (Conto economico e Stato Patrimoniale artt. 21 e 22 D.P.R. n. 254/2005)
- Nota Integrativa (art. 23 D.P.R. n. 254/2005)
- Conto economico riclassificato (schema All. 1 – D.M. 27/03/2013)
- Conto consuntivo in termini di cassa Entrate e Uscite (art. 9 – commi 1 e 2 D.M. 27/03/2013)
- Rendiconto finanziario (art. 6 D.M. 27/03/2013)
- Prospetti SIOPE (art. 77 quater comma 11 D.L. 112/2008)
- Relazione sulla gestione e sui risultati
- Indicatori economico-patrimoniali
- Piano triennale per la razionalizzazione dell'utilizzo delle dotazioni strumentali (art. 2, commi 594 e segg., L. 244/2007) – Relazione attuazione anno 2014
- Relazione del Collegio dei Revisori



CAMERA DI COMMERCIO
INDUSTRIA ARTIGIANATO E
AGRICOLTURA DI BOLOGNA

Camera dell'Economia

BILANCIO D'ESERCIZIO

ANNO 2014

(D.P.R. N. 254/2005)

ALL. C
CONTO ECONOMICO
(previsto dall'articolo 21, comma1)

VOCI DI ONERE/PROVENTO	VALORI ANNO T-1 2013	VALORI ANNO T 2014	DIFFERENZE
GESTIONE CORRENTE			
A) Proventi correnti			
1) Diritto annuale	€ 21.062.325,63	€ 20.801.306,54	-€ 261.019,09
2) Diritti di segreteria	€ 6.195.834,18	€ 5.551.771,82	-€ 644.062,36
3) Contributi trasferimenti e altre entrate	€ 1.354.480,11	€ 1.345.731,74	-€ 8.748,37
4) Proventi da gestione di beni e servizi	€ 506.109,53	€ 513.677,77	€ 7.568,24
5) Variazioni delle rimanenze	€ 12.227,79	-€ 27.377,68	-€ 39.605,47
Totale Proventi correnti (A)	€ 29.130.977,24	€ 28.185.110,19	-€ 945.867,05
B) Oneri correnti			
6) Personale	€ 8.164.007,39	€ 7.582.340,59	-€ 581.666,80
a) competenze al personale	€ 6.139.293,02	€ 5.728.607,82	-€ 410.685,20
b) oneri sociali	€ 1.467.026,22	€ 1.397.086,77	-€ 69.939,45
c) accantonamenti al T.F.R.	€ 470.895,22	€ 378.862,48	-€ 92.032,74
d) altri costi	€ 86.792,93	€ 77.783,52	-€ 9.009,41
7) Funzionamento	€ 7.091.452,03	€ 6.927.493,32	-€ 163.958,71
a) Prestazione servizi	€ 2.822.631,92	€ 2.685.103,69	-€ 137.528,23
b) Godimento di beni di terzi	€ 144.768,59	€ 110.587,77	-€ 34.180,82
c) Oneri diversi di gestione	€ 1.577.713,23	€ 1.664.491,09	€ 86.777,86
d) Quote associative	€ 2.349.672,88	€ 2.297.692,71	-€ 51.980,17
e) Organi istituzionali	€ 196.665,41	€ 169.618,06	-€ 27.047,35
8) Interventi economici	€ 7.429.595,72	€ 5.509.800,48	-€ 1.919.795,24
9) Ammortamenti e accantonamenti	€ 9.882.105,85	€ 7.131.175,43	-€ 2.750.930,42
a)immob. immateriali	€ 13.211,13	€ 21.907,40	€ 8.696,27
b)immob. materiali	€ 1.081.737,14	€ 1.062.356,85	-€ 19.380,29
c) svalutazione crediti	€ 4.108.800,00	€ 4.296.000,00	€ 187.200,00
d) fondi rischi e oneri	€ 4.678.357,58	€ 1.750.911,18	-€ 2.927.446,40
Totale Oneri correnti (B)	€ 32.567.160,99	€ 27.150.809,82	-€ 5.416.351,17
Risultato della gestione corrente (A-B)	-€ 3.436.183,75	€ 1.034.300,37	€ 4.470.484,12
C) GESTIONE FINANZIARIA			
10) Proventi finanziari	€ 459.955,24	€ 204.244,62	-€ 255.710,62
11) Oneri finanziari	€ 157.968,26	€ 118.195,10	-€ 39.773,16
Risultato gestione finanziaria	€ 301.986,98	€ 86.049,52	-€ 215.937,46
D) GESTIONE STRAORDINARIA			
12) Proventi straordinari	€ 1.022.095,46	€ 940.433,80	-€ 81.661,66
13) Oneri straordinari	€ 843.926,82	€ 1.443.543,00	€ 599.616,18
Risultato gestione straordinaria	€ 178.168,64	-€ 503.109,20	-€ 681.277,84
(E) Rettifiche di valore attività finanziaria			
14) Rivalutazioni attivo patrimoniale	€ -	€ -	€ -
15) Svalutazioni attivo patrimoniale	€ 32.174,64	€ 519,18	-€ 31.655,46
Differenza rettifiche di valore attività finanziaria	-€ 32.174,64	-€ 519,18	€ 31.655,46
Disavanzo/avanzo economico d'esercizio (A-B +/- C +/-D +/-E)	-€ 2.988.202,77	€ 616.721,51	€ 3.604.924,28

ALL. D - STATO PATRIMONIALE AL 31.12.T (previsto dall'articolo 22, comma 1)

ATTIVO			Valori al 31.12.t-1 2013			Valori al 31.12.t 2014
A) IMMOBILIZZAZIONI						
a) Immateriali						
Software			€ -			€ -
Licenze d'uso			€ 12.021,54			€ 45.428,05
Diritti d'autore			€ -			
Altre			€ 8.612,99			€ 6.067,64
Totale Immobilizz. Immateriali			€ 20.634,53			€ 51.495,69
b) Materiali						
Immobili			€ 13.077.750,57			€ 12.494.669,91
Impianti			€ 25.000,16			€ 11.940,72
Attrezzat. non informatiche			€ 43.917,42			€ 35.323,23
Attrezzature informatiche			€ 32.743,99			€ 48.546,13
Arredi e mobili			€ 5.651.773,79			€ 5.630.080,10
Automezzi			€ -			€ -
Biblioteca			€ 104.414,32			€ 104.555,57
Totale Immobilizzaz. materiali			€ 18.935.600,25			€ 18.325.115,66
c) Finanziarie	ENTRO 12 MESI	OLTRE 12 MESI		ENTRO 12 MESI	OLTRE 12 MESI	
Partecipazioni e quote	€ -	€ 101.160.198,69	€ 101.160.198,69	€ 19.925,07	€ 105.343.022,20	€ 105.362.947,27
Altri investimenti mobiliari	€ -	€ -	€ -	€ -	€ 2.000.000,00	€ 2.000.000,00
Prestiti ed anticipazioni attive	€ 15.953,72	€ 5.610.084,68	€ 5.626.038,40	€ 99.614,33	€ 7.240.949,80	€ 7.340.564,13
Totale Immob. finanziarie	€ 15.953,72	€ 106.770.283,37	€ 106.786.237,09	€ 119.539,40	€ 114.583.972,00	€ 114.703.511,40
TOTALE IMMOBILIZZAZIONI			€ 125.742.471,87			€ 133.080.122,75
B) ATTIVO CIRCOLANTE						
d) Rimanenze						
Rimanenze di magazzino			€ 162.581,09			€ 135.203,41
Totale rimanenze			€ 162.581,09			€ 135.203,41
e) Crediti di funzionamento	ENTRO 12 MESI	OLTRE 12 MESI		ENTRO 12 MESI	OLTRE 12 MESI	
Crediti da diritto annuale	€ 6.587.012,80	€ -	€ 6.587.012,80	€ 5.653.120,51	€ -	€ 5.653.120,51
Crediti v/organismi e istituzioni nazionali e comunitarie	€ 8.730,30	€ -	€ 8.730,30	€ 278.204,80	€ -	€ 278.204,80
Crediti v/organismi del sistema camerale	€ 36.653,28	€ -	€ 36.653,28	€ 231.362,94	€ -	€ 231.362,94
Crediti v/clienti	€ 436.634,27	€ -	€ 436.634,27	€ 337.910,65	€ -	€ 337.910,65
Crediti per servizi c/terzi	€ 6.236,69	€ 6.194,87	€ 12.431,56	€ 400.278,61	€ 6.194,87	€ 406.473,48
Crediti diversi	€ 1.240.087,27	€ 888,93	€ 1.240.976,20	€ 1.296.116,33	€ -	€ 1.296.116,33
Erario c/IVA	€ 143,31	€ -	€ 143,31	€ 1.764,59	€ -	€ 1.764,59
Anticipi a fornitori	€ 688,99	€ -	€ 688,99	€ -	€ -	€ -
Totale crediti di funzionamento	€ 8.316.186,91	€ 7.083,80	€ 8.323.270,71	€ 8.198.758,43	€ 6.194,87	€ 8.204.953,30
f) Disponibilità liquide						
Banca c/c			€ 22.004.221,16			€ 19.056.682,09
Depositi postali			€ 52.502,23			€ 64.207,06
Totale disponibilità liquide			€ 22.056.723,39			€ 19.120.889,15
TOTALE ATTIVO CIRCOLANTE			€ 30.542.575,19			€ 27.461.045,86
C) RATEI E RISCONTI ATTIVI						
Ratei attivi			€ -			€ -
Risconti attivi			€ 68.304,10			€ 56.319,26
TOTALE RATEI E RISCONTI ATTIVI			€ 68.304,10			€ 56.319,26
TOTALE ATTIVO			€ 156.353.351,16			€ 160.597.487,87
D) CONTI D'ORDINE			€ 6.385.603,52			€ 5.909.499,64
GESTIONI SPECIALI			€ -			€ -
TOTALE GENERALE			€ 162.738.954,68			€ 166.506.987,51

ALL. D - STATO PATRIMONIALE AL 31.12.T (previsto dall'articolo 22, comma 1)

PASSIVO			Valori al 31.12.t-1 2013				Valori al 31.12.t 2014
	ENTRO 12 MESI	OLTRE 12 MESI			ENTRO 12 MESI	OLTRE 12 MESI	
A) PATRIMONIO NETTO							
<i>Patrimonio netto esercizi precedenti</i>			€	106.761.310,75			€ 103.773.107,98
<i>Avanzo/Disavanzo economico esercizio</i>			-€	2.988.202,77			€ 616.721,51
<i>Riserve da partecipazioni</i>			€	24.623.346,41			€ 27.996.957,22
Totale patrimonio netto			€	128.396.454,39			€ 132.386.786,71
B) DEBITI DI FINANZIAMENTO							
<i>Mutui passivi</i>			€	2.563.151,27			€ 1.785.996,99
<i>Prestiti ed anticipazioni passive</i>			€	-			€ -
TOTALE DEBITI DI FINANZIAMENTO			€	2.563.151,27			€ 1.785.996,99
C) TRATTAMENTO DI FINE RAPPORTO							
<i>F.do trattamento di fine rapporto</i>			€	7.704.979,64			€ 7.894.092,49
TOT. F.DO TRATT. FINE RAPPORTO			€	7.704.979,64			€ 7.894.092,49
D) DEBITI DI FUNZIONAMENTO	ENTRO 12 MESI	OLTRE 12 MESI			ENTRO 12 MESI	OLTRE 12 MESI	
<i>Debiti v/fornitori</i>	€ 2.005.739,04	€ 31.161,45	€	2.036.900,49	€ 1.484.377,42	€ 617.247,79	€ 2.101.625,21
<i>Debiti v/società e organismi del sistema</i>	€ 132.885,24	€ -	€	132.885,24	€ 144.008,61	€ -	€ 144.008,61
<i>Debiti v/organismi e istituzioni nazionali e comunitarie</i>	€ 258.996,39	€ -	€	258.996,39	€ 3.249,86	€ -	€ 3.249,86
<i>Debiti tributari e previdenziali</i>	€ 869.454,88	€ -	€	869.454,88	€ 617.461,36	€ -	€ 617.461,36
<i>Debiti v/dipendenti</i>	€ 1.204.984,20	€ -	€	1.204.984,20	€ 981.391,67	€ -	€ 981.391,67
<i>Debiti v/Organi Istituzionali</i>	€ 136.473,72		€	136.473,72	€ 112.381,63		€ 112.381,63
<i>Debiti diversi</i>	€ 5.435.954,53	€ 453,33	€	5.436.407,86	€ 5.389.145,15		€ 5.389.145,15
<i>Debiti per servizi c/terzi</i>	€ 1.142.151,35	€ 1.451.279,10	€	2.593.430,45	€ 1.119.785,24	€ 1.451.279,10	€ 2.571.064,34
<i>Clienti c/anticipi</i>	€ 200,25	€ -	€	200,25	€ 18,00		€ 18,00
TOTALE DEBITI DI FUNZIONAMENTO	€ 11.186.839,60	€ 1.482.893,88	€	12.669.733,48	€ 9.851.818,94	€ 2.068.526,89	€ 11.920.345,83
E) FONDI PER RISCHI ED ONERI							
<i>Fondo imposte</i>			€	-			€ -
<i>Altri fondi</i>			€	5.016.071,42			€ 6.606.766,34
TOT. F.DI PER RISCHI ED ONERI			€	5.016.071,42			€ 6.606.766,34
F) RATEI E RISCONTI PASSIVI							
<i>Ratei passivi</i>			€	1.404,12			€ 1.936,63
<i>Risconti passivi</i>			€	1.556,84			€ 1.562,88
TOTALE RATEI E RISCONTI PASSIVI			€	2.960,96			€ 3.499,51
TOTALE PASSIVO			€	27.956.896,77			€ 28.210.701,16
TOTALE PASSIVO E PATRIM. NETTO			€	156.353.351,16			€ 160.597.487,87
G) CONTI D'ORDINE			€	6.385.603,52			€ 5.909.499,64
GESTIONI SPECIALI			€	-			€ -
TOTALE GENERALE			€	162.738.954,68			€ 166.506.987,51

IL PRESIDENTE
Giorgio Tabellini



CAMERA DI COMMERCIO
INDUSTRIA ARTIGIANATO E
AGRICOLTURA DI BOLOGNA

Camera dell'Economia

NOTA INTEGRATIVA PER L'ESERCIZIO 2014

CAMERA DI COMMERCIO INDUSTRIA ARTIGIANATO AGRICOLTURA

BOLOGNA

Sede in Bologna - Piazza Mercanzia 4

NOTA INTEGRATIVA AL BILANCIO AL 31/12/2014

Premessa

Il presente bilancio è conforme al dettato del D.P.R. 2 novembre 2005, n. 254, “Regolamento per la disciplina della gestione patrimoniale e finanziaria delle Camere di Commercio” che ha sancito il definitivo passaggio dalla contabilità finanziaria alla contabilità economica per gli Enti camerali, nonché al disposto di cui al D.M. 27 marzo 2013 “Criteri e modalità di predisposizione del budget economico delle Amministrazioni pubbliche in contabilità civilistica” emanato in attuazione dell’art. 16 del D. Lgs n. 91 del 31 maggio 2011 che ha disciplinato l’armonizzazione dei sistemi e degli schemi contabili delle pubbliche amministrazioni.

Il bilancio d’esercizio è stato redatto secondo quanto disposto dal Titolo III Capo I del D.P.R. 254/2005 con la predisposizione degli allegati C (conto economico) e D (stato patrimoniale), ed è integrato, a decorrere dal 2014, dai documenti di rendicontazione previsti dal citato D.M. 27 marzo 2013. E’ corredato da una Relazione sulla gestione e sui risultati predisposta dalla Giunta in cui confluiscono i contenuti richiesti da entrambe le normative in parola.

Si rammenta che con circolare n. 3622/C del 5 febbraio 2009 il Ministero dello Sviluppo Economico ha trasmesso i documenti elaborati dalla Commissione costituita in base all’art. 74 del citato decreto n. 254 ai fini dell’interpretazione e dell’applicazione dei principi contabili contenuti nel Regolamento di contabilità.

Con le note nn. 15429, 36606 e 102813 in data, rispettivamente, 12 febbraio, 26 aprile e 4 agosto 2010, il Ministero dello Sviluppo Economico ha diramato le risposte ad alcuni quesiti sui principi contabili.

Con nota n. 49229 del 24 febbraio 2012 il Ministero dello sviluppo Economico ha fornito indicazioni sui termini per l’approvazione dei bilanci a seguito del Decreto Legislativo n. 91 del 31 maggio 2011.

Il comma 1 dell’art. 5 del D.M. 27 marzo 2013 prevede “*I criteri di iscrizione in bilancio e di valutazione degli elementi patrimoniali ed economici sono conformi alla disciplina civilistica, ai principi contabili nazionali formulati dall’Organismo italiano di contabilità ed ai principi contabili generali previsti dall’art. 2, comma 2, allegato 1, del decreto legislativo 31 maggio 2011, n. 91*”

A tale riguardo il Ministero dello Sviluppo Economico, con nota prot. n. 0050114 del 9 aprile 2015 recante istruzioni applicative per la redazione del bilancio d’esercizio, “...ritiene che i criteri di iscrizione in bilancio e di valutazione degli elementi patrimoniali ed economici previsti nei principi contabili emanati con la circolare n. 3622/C sopra richiamata ai quali si

devono uniformare le camere di commercio, siano armonizzati con le disposizioni di cui al comma 1 dell'articolo 5 del decreto 27 marzo 2013".

Attività svolte

La C.C.I.A.A. svolge le attività previste dalla Legge 29 dicembre 1993, n. 580, così come modificata dal Decreto Legislativo 15 febbraio 2010, n. 23, tenendo distinta l'attività istituzionale propriamente detta da quella commerciale, identificata dall'osservanza della normativa fiscale vigente per gli enti non commerciali.

Criteri di formazione

Il bilancio di esercizio 2014 è stato predisposto secondo le disposizioni contenute nell'art. 20 e seguenti del Titolo III Capo I del D.P.R. 2 novembre 2005 n. 254 e rispetta i principi normativi in essi sanciti per la sua formazione, come risulta dalla presente Nota integrativa, che costituisce parte integrante del bilancio d'esercizio, redatta ai sensi dell'articolo 23 del suddetto Decreto tenuto conto, come già evidenziato, di quanto contenuto nella circolare n.3622/C e nei documenti sopra richiamati.

Il piano dei conti, laddove necessario, è stato integrato o modificato rispetto a quello adottato a seguito dell'entrata in vigore del DPR 254/05 garantendo comunque la comparabilità con i dati dell'esercizio precedente i cui saldi sono riportati a fianco di quelli del consuntivo 2014.

Criteri di valutazione

La valutazione delle voci di bilancio è stata fatta ispirandosi ai principi generali di cui all'art. 1 del regolamento con particolare riguardo ai criteri di prudenza e competenza nella prospettiva della continuazione dell'attività richiamati dall'art. 1 e 2 del D.P.R. 254/2005.

L'applicazione del principio di prudenza ha comportato la valutazione individuale degli elementi componenti le singole poste o voci delle attività o passività, per evitare compensazioni tra perdite che dovevano essere riconosciute e profitti da non riconoscere in quanto non realizzati.

In ottemperanza al principio di competenza, sono stati rilevati contabilmente gli eventi e le operazioni afferenti all'esercizio 2014, anche se i relativi movimenti di numerario, incassi e pagamenti, non si sono ancora concretizzati.

La continuità di applicazione dei criteri di valutazione nel tempo rappresenta elemento necessario ai fini della comparabilità dei bilanci dell'Ente nei vari esercizi.

I criteri adottati nella formazione del bilancio chiuso al 31 dicembre 2014 sono conformi a quanto stabilito dal combinato disposto degli artt. 26 e 74 del Regolamento ministeriale nonché ai principi contabili sanciti con la circolare n. 3622/C del 5/2/2009 del Ministero dello Sviluppo Economico e dalle risposte ai quesiti diramati con le note ministeriali nn. 15429/2010, 36606/2010 e 102813/2010.

Per quanto non espressamente previsto dal D.P.R. e dalla circolare citati, l'ottemperanza alle norme civilistiche è stata rispettata tenendo in considerazione quanto disposto dai Principi Contabili redatti dal Consiglio Nazionale dei Dottori Commercialisti.

Immobilizzazioni

Immateriali

Sono iscritte sulla base dei costi effettivamente sostenuti e sono esposte al netto degli ammortamenti effettuati nel corso degli esercizi.

L'ammortamento è stato effettuato in relazione alla residua possibilità di utilizzazione, così come previsto dall'art. 26 comma 5 del D.P.R. 254/2005.

Materiali

Gli immobili sono iscritti al valore determinato ai sensi dell'art. 52 del D.P.R. 26 aprile 1986, n. 131 e successive modificazioni (valore catastale), incrementato dei lavori di manutenzione straordinaria nel tempo effettuati. Il D.L. 223/2006, all'art. 36 commi 7 e 8, ha previsto l'obbligo di incorporare dal costo del fabbricato strumentale il valore dell'area sottostante, per eseguire l'ammortamento solo sul costo riferito al fabbricato, dal momento che i terreni non sono beni soggetti a deperimento. Il successivo D.L. 262/2006, convertito con modificazioni dalla L. 286/2006 (Collegato alla Finanziaria 2008) ha introdotto modifiche relativamente alla procedura da osservare per eseguire lo scorporo.

I mobili, gli impianti, i macchinari, gli automezzi sono valutati al prezzo di acquisto ed esposti in bilancio al netto dell'importo del Fondo di ammortamento.

Le opere d'arte sono state iscritte al valore di stima fissato nel 2011 a seguito di perizia per la stipula dei relativi contratti assicurativi. Le opere acquisite successivamente sono state iscritte al costo di acquisto. Non sono soggette ad ammortamento trattandosi di beni che non subiscono riduzione di valore al trascorrere del tempo.

Il materiale bibliografico è valutato al costo di acquisto e al pari delle opere d'arte non viene ammortizzato essendo costituito da beni la cui possibilità di utilizzazione è protratta nel tempo.

Quote di ammortamento

Le quote di ammortamento dei beni immobili sono state calcolate applicando l'aliquota del 3% come negli scorsi esercizi.

Le quote di ammortamento delle immobilizzazioni immateriali e dei beni mobili sono state imputate a conto economico, considerando l'utilizzo, la destinazione e la durata economico-tecnica dei cespiti, sulla base del criterio della residua disponibilità di utilizzazione. E' proprio al fine di meglio rappresentare tale criterio, evidenziato nell'art. 26, comma 5 del D.P.R. 254/2005, che a decorrere dall'esercizio 2007, con l'approvazione del Collegio dei revisori come risulta dal verbale in data 22 ottobre 2007, sono state rivedute le aliquote di ammortamento da applicare al patrimonio camerale differenziandole per tipologia di beni. Per l'anno 2014 le aliquote sono rimaste invariate come risulta dall'allegata tabella.

IMMOBILIZZAZIONE	ALIQUOTE 2014
Software	25%
Concessioni e licenze	25%
Altre immobilizzazioni immateriali	20%
Altre spese pluriennali	20%
Impianti generici	20%
Impianti speciali di comunicazione	20%
Macchine ordinarie d'ufficio	15%
Macchine apparecchi attrezzatura varia	15%
Attrezzature informatiche	25%
Arredi	7%
Opere d'arte	0%
Autoveicoli e motoveicoli	25%
Biblioteca	0%

Immobilizzazioni Finanziarie

Partecipazioni o quote

Ai sensi dell'art. 26 commi 7 e 8 del DPR n. 254/2005 per tale voce di bilancio si sono seguiti diversi criteri di valutazione distinguendo tra partecipazioni in imprese controllate o collegate (di cui all'art. 2359, primo comma, n. 1, e terzo comma del C.C.) e partecipazioni diverse.

Partecipazioni in imprese controllate o collegate: sono iscritte per un importo pari alla corrispondente frazione di patrimonio netto, risultante dallo stato patrimoniale dell'ultimo bilancio approvato delle stesse imprese, ovvero, in caso di partecipazione iscritta per la prima volta, al costo d'acquisto, se di ammontare superiore.

Le partecipazioni iscritte alla data del 31/12/2013 sono state rivalutate al 31/12/2014 in base alle effettive modifiche intervenute nel patrimonio netto delle partecipate, attribuendo le rivalutazioni direttamente in conto nella voce partecipazioni ed incrementando come contropartita l'apposita riserva nel passivo dello stato patrimoniale.

Per le svalutazioni si procede invece all'utilizzo della riserva appositamente iscritta in bilancio alla data del 31/12/2013 con riferimento alle singole partecipazioni, se esistente, non essendo consentito l'utilizzo indistinto della riserva per compensare le minusvalenze attribuite ad una partecipazione con le plusvalenze riferite ad altre (come da principi contabili delle camere di commercio di cui alla circolare n. 3622/C/2009). Qualora non risultasse accantonata al 31/12/2013 per la partecipazione un'apposita riserva, si procede ad iscrivere la svalutazione in conto economico.

Partecipazioni diverse da quelle controllate o collegate: sono iscritte al costo di acquisto o di sottoscrizione a partire dall'esercizio 2007 (art. 74, comma 1 del DPR N. 254/2005). Il costo sostenuto all'atto di acquisto o di sottoscrizione è mantenuto nei bilanci dei successivi esercizi a meno che si verifichi una perdita durevole di valore della partecipazione. Per le partecipazioni acquisite prima dell'esercizio 2007 e valutate ai sensi del precedente Regolamento di contabilità - D.M. 287/1997 - con il metodo del patrimonio netto, è stato considerato come primo valore di costo l'ultima valutazione effettuata applicando tale metodo.

Altri investimenti mobiliari

Ai sensi dell'art. 26 comma 9 del DPR n. 254/2005 i valori mobiliari diversi dalle partecipazioni ed i titoli di Stato, garantiti dallo Stato o equiparati per legge, sono iscritti al costo d'acquisto maggiorato degli interessi di competenza dell'esercizio.

Crediti

In merito a tale voce di bilancio la circolare 3622/C/2009 è intervenuta con numerose disposizioni riferite essenzialmente ai crediti per diritto annuale. In particolare la rilevazione dell'importo del diritto annuale dovuto e non versato per l'esercizio 2014 viene determinato in base al seguente calcolo :

- per le imprese inadempienti che versano in misura fissa, sulla base degli importi determinati dal decreto interministeriale 21 aprile 2011;
- per le imprese inadempienti che pagano in base al fatturato applicando l'aliquota di riferimento, definita con lo stesso decreto, ad un ammontare di fatturato pari alla media degli ultimi tre fatturati disponibili o, qualora non si disponga di tali informazioni, utilizzando prudenzialmente la misura del tributo corrispondente allo scaglione di fatturato più basso previsto dal decreto.

Le sanzioni sono calcolate applicando la percentuale del 30% all'importo di cui al punto precedente.

Gli interessi sono calcolati al tasso legale del 1% per i giorni intercorrenti tra la scadenza prevista per il pagamento del diritto e il 31/12/2014.

Nel corrente esercizio sono stati forniti da Infocamere scpa, la società di informatica del sistema camerale, i dati complessivi dell'importo dovuto per diritto annuale, sanzioni e interessi dovuti dagli operatori economici della provincia, con l'indicazione dei crediti nominativi, per gli anni dal 2009. La Camera si è allineata a tali elenchi per le annualità 2014-2013-2012, in quanto non ancora emessi i relativi ruoli.

Il diritto annuale, le sanzioni e gli interessi di mora riferiti agli esercizi precedenti sono iscritti in apposita voce all'interno del conto "Proventi straordinari".

In merito all'accantonamento al fondo svalutazione crediti viene poi stabilito che l'importo che rileva la presumibile perdita su crediti venga definito applicando all'ammontare del valore nominale dei crediti la percentuale media di mancata riscossione degli importi del diritto relativi alle ultime due annualità per le quali si è proceduto all'emissione dei ruoli esattoriali.

Debiti

Sono rilevati al loro valore nominale.

In relazione ai Crediti e Debiti degli esercizi precedenti si allegano i prospetti relativi alle eliminazioni avvenute nel corso del 2014.

Rimanenze finali

Si sono evidenziate le rimanenze relative a magazzino di cancelleria, modulistica e banca dati del commercio estero, bollini per certificati, business key, smart card, cns, matrici per punzoni

orafi, pubblicazioni. Mentre le pubblicazioni sono state indicate al prezzo di vendita decurtato dell'iva, le altre rimanenze sono state iscritte al valore di acquisto.

Ratei e risconti

Sono stati determinati secondo il criterio dell'effettiva competenza temporale dell'esercizio.

Fondo Indennità di anzianità e Fondo TFR

Rappresenta il debito maturato verso i dipendenti, sia a tempo indeterminato che determinato, per le quote di indennità di anzianità e di trattamento di fine rapporto quantificate, in conformità alle norme di legge e dei contratti di lavoro vigenti, considerando ogni forma di remunerazione avente carattere continuativo.

Esso, dunque, è costituito dalla sommatoria delle singole quote di indennità di anzianità, più le relative rivalutazioni, maturate al 31/12/2014 a favore di tutti i dipendenti a tempo indeterminato in servizio a tale data o comunque ancora da liquidare, nonché dalla sommatoria delle intere quote di trattamento di fine rapporto relative ai dipendenti a tempo indeterminato assunti dal 2001 ed ai dipendenti a tempo determinato, anch'essi in servizio al 31 dicembre o cessati nei primi mesi dell'anno successivo.

Alla luce dei chiarimenti forniti dalla "task force" per l'applicazione dei principi contabili delle Camere di Commercio, diramati dal Ministero per lo Sviluppo Economico in data 12/02/2010, l'importo stimato del debito per Indennità di anzianità o TFR legato ad adeguamenti retributivi connessi a contratti in fase di rinnovo, è contabilizzato in un apposito Fondo nella voce E) del passivo dello Stato patrimoniale.

Le anticipazioni su indennità di fine rapporto sono evidenziate nella voce "Prestiti e anticipazioni al personale" tra le attività dello Stato Patrimoniale.

Fondi per rischi ed oneri

Ai sensi dell'art. 22, comma 3, del D.P.R. 254/2005 che richiama il terzo comma dell'art. 2424-bis del Codice Civile, si sono determinati gli accantonamenti per rischi ed oneri a copertura di perdite e debiti di natura determinata, di esistenza certa o probabile, dei quali tuttavia alla chiusura dell'esercizio sono indeterminati o l'ammontare o la data di sopravvenienza.

Sono pertanto evidenziati nello Stato Patrimoniale, qualora valorizzati, un Fondo per miglioramenti contrattuali su competenze stipendiali e su indennità di fine rapporto e TFR, un Fondo spese legali, un Fondo rischi per risarcimenti da liti e cause legali, un Fondo di garanzia straordinario per il credito alle imprese, un Fondo rischi per probabili perdite da partecipazioni, un Fondo rischi collegato allo strumento ibrido di patrimonializzazione ai Consorzi Fidi e per il Fondo centrale di garanzia – sezione speciale internazionalizzazione, nonché altri Fondi per passività certe o potenziali legate all'accadimento di particolari eventi.

Riconoscimento ricavi e costi

I ricavi e i costi vengono riconosciuti in base alla competenza temporale con riferimento al momento in cui è sorto il titolo giuridico per il relativo credito e debito.

I ricavi per vendite di pubblicazioni e altri beni sono riconosciuti al momento del trasferimento della proprietà, che si identifica con la consegna o la spedizione dei beni, ad eccezione degli abbonamenti sottoscritti per l'anno in corso che rilevano al momento dell'incasso del corrispettivo.

Visto il principio contabile che stabilisce che i contributi concessi a sostegno di iniziative promozionali realizzate da soggetti terzi sono da attribuire contabilmente all'esercizio in cui sono quantificati e assegnati al destinatario, sono stati imputati al 2014 anche gli oneri per i contributi per progetti promozionali assegnati dalla Giunta camerale nel corso del 2014, sebbene la scadenza per le rendicontazioni sia negli anni successivi.

Se, a seguito della presentazione del rendiconto delle spese sostenute, l'importo del contributo dovesse risultare inferiore a quello quantificato, la Camera rileverà la differenza quale provento straordinario tra le sopravvenienze attive dei bilanci futuri.

Imposte

Le imposte sono calcolate secondo le aliquote e le norme vigenti.

Conti d'ordine

Rappresentano gli impegni e le partite attive dell'Ente sorti nel corso degli esercizi 2014 e precedenti ma che non hanno ancora avuto una rappresentazione economica nel corso di tali esercizi.

I conti d'ordine non influiscono assolutamente né sulla composizione del patrimonio né sull'entità del risultato economico.

Dati sull'occupazione

L'organico camerale al 31/12/2014 risulta strutturato su 176 unità. Nel corso dell'anno si è sopperito alla carenza di personale utilizzando 4 dipendenti con contratto di lavoro di somministrazione e 6 dipendenti con contratto a tempo determinato di diversa durata.

Categoria	n. posti struttura organizzativa al 31/12/2013	Situazione al 31/12/2013	n. posti struttura organizzativa al 31/12/2014	Situazione al 31/12/2014	Variazioni
Segretario generale	1	1	1	1	0
Dirigenti	3	3	3	3	0
Categoria D (ex 7 [^] e 8 [^])	55	50	54	48	-2
Categoria C (ex 6 [^])	123	115	122	107	-8
Categoria B (ex 3 [^] 4 [^] e 5 [^])	20	18	22	17	-1
Totali	202	187	202	176	-11

A Immobilizzazioni

a) Immobilizzazioni immateriali

	Saldo al 31/12/2014	Saldo al 01/01/2014	Variazioni
Istituzionali	51.495,69	20.634,53	30.861,16
Commerciali	0,00	0,00	0,00

Totale movimentazione delle immobilizzazioni immateriali:

Descrizione costi	Valore 31/12/2014	Incrementi esercizio	Decrementi esercizio	Amm.to esercizio	Valore a inizio 2014
Software Ist.le	0,00	0,00	0,00	0,00	0,00
Concessioni e licenze	45.428,05	52.361,50	0,00	18.954,99	12.021,54
Altre immobilizzazioni immateriali	6.067,64	407,06	0,00	2.952,41	8.612,99
Totale	51.495,69	52.768,56	0,00	21.907,40	20.634,53

L'incremento di € 52.361,50 è determinato dall'acquisto di licenze d'uso Microsoft Office e Adobe Acrobat Pro XI.

Si è inoltre proceduto alla cancellazione dall'inventario di beni immateriali (software e licenze), per un totale di € 3.482,38 completamente ammortizzati, come da determine del Dirigente II settore: n. 369 del 28/7/2014 allegato B e n. 738 del 31/12/2014 allegati D e E (di cui € 406,96 ceduti al Laboratorio chimico merceologico).

L'incremento di € 407,06 è determinato dal rinnovo del marchio Promobologna e dall'acquisizione del marchio Bologna Welcome.

b) Immobilizzazioni materiali

	Saldo al 31/12/2014	Saldo a inizio 2014	Variazioni
Istituzionali	18.324.354,69	18.934.839,28	- 610.484,59
Commerciali	760,97	760,97	0,00

Immobili

Descrizione	Importo
Costo storico inizio 2014	33.082.196,21
Ammortamenti esercizi precedenti	20.004.445,64
Saldo a inizio 2014	13.077.750,57
Incrementi dell'esercizio	387.887,71
Svalutazione	0,00
Riduzione fondo per svalutazione	0,00
Ammortamenti dell'esercizio	970.968,37
Saldo al 31/12/2014	12.494.669,91

Il valore al 31/12/2014 iscritto nel conto Fabbricati, pari ad € 18.639.121,43, si riferisce ai seguenti immobili di proprietà dell'Ente:

Descrizione	Importo
Palazzo della Mercanzia (Valore catastale)	3.523.072,71
Palazzo degli Affari (Valore catastale)	14.477.764,80
Delegazione di Imola (Valore catastale)	356.226,15
Seminterrato Delegazione di Imola (Valore d'acquisto)	38.734,27
Appartamenti via Zoccoli, 4 – Bologna (n. 2) (Valore catastale)	243.323,50
Totale valore catastale	18.639.121,43

La differenza tra il suddetto valore iscritto nel conto Fabbricati (€ 18.639.121,43) ed il valore contabile degli immobili al 31/12/2014 (€ 33.470.088,92 al lordo degli ammortamenti), pari ad € 14.830.962,49, rappresenta gli incrementi complessivi negli anni per manutenzioni straordinarie e restauri effettuati sugli immobili stessi.

Non ci sono acquisizioni di nuovi immobili nel corso dell'anno 2014.

Per quanto attiene l'incremento complessivo di valore pari ad € 387.887,71, si fornisce il dettaglio suddiviso per immobile:

DESCRIZIONE	Manutenzioni Straordinarie	Ristrutturazioni e restauro	Manutenzioni Straordinarie non oggetto di contenimento	Totale Interventi
Adeguamento normativo ringhiere scale e cupola Biblioteca	42.761,00	0,00	0,00	42.761,00
Lavori di ripristino delle superfici dipinte della Sala Marmi	0,00	50.148,60	0,00	50.148,60
Altri interventi di manutenzione straordinaria a Palazzo Mercanzia	5.088,88	0,00	0,00	5.088,88
Totale sede di Palazzo Mercanzia	47.849,88	50.148,60	0,00	97.998,48
Lavori di ristrutturazione ed adeguamento normativo: oneri presentazione domanda permesso costruire in deroga ed istruttoria SUAP+ onorario progettisti per documentazione permesso costruire in deroga	0,00	39.146,30	0,00	39.146,30
Intervento di bonifica delle linee aerauliche ed idrauliche nella autorimessa al piano interrato	0,00	0,00	157.791,40	157.791,40
Intervento di bonifica e di sostituzione delle linee aerauliche nella centrale fluidi al piano interrato	0,00	5.233,79	0,00	5.233,79
Realizzazione sistema automatico di controllo accessi parcheggio (interventi edili, elettrici, fornitura sistema)	45.749,39	0,00	0,00	45.749,39
Manutenzione straordinaria cabina elettrica di trasformazioneem/bt	16.811,60	0,00	0,00	16.811,60
Convenzione con F.B.M. per prestazione di servizi tecnici di supervisione e controllo servizio conduzione impianti, redazione perizia di stima stato edificio	14.762,00	0,00	0,00	14.762,00
Fornitura con posa in opera cupolini in similrame per copertura abbaini - acconto 10%	4.699,73	0,00	0,00	4.699,73
Altri interventi di manutenzione straordinaria a Palazzo Affari	4.362,40	0,00	1.037,00	5.399,40
Totale sede di Palazzo Affari	86.385,12	44.380,09	158.828,40	289.593,61
Interventi di manutenzione straordinaria impianto di climatizzazione sede di Imola	242,73	0,00	0,00	242,73
Altri interventi di manutenzione straordinaria sede di Imola	52,89	0,00	0,00	52,89
Totale sede di Imola	295,62	0,00	0,00	295,62
Totale via Zoccoli	0,00	0,00	0,00	0,00
TOTALE	134.530,62	94.528,69	158.828,40	387.887,71

Anche nel 2014 si è scorporato il valore dei terreni ai fini del costo del fabbricato strumentale, da non assoggettare ad ammortamento. Relativamente alla procedura di scorporo si sono seguite le indicazioni fornite dalla circolare n. 1/E del 19/1/2007 "Decreto legge 3 ottobre

2006, n. 262, convertito con modificazioni dalla legge 24 novembre 2006, n. 286 – primi chiarimenti”.

I valori delle aree risultano le seguenti:

Descrizione	Importo
Palazzo della Mercanzia	704.614,54
Palazzo degli Affari	80.826,87
Delegazione di Imola	61.355,08
Totale valore dei terreni	846.796,49

L'area del Palazzo degli Affari fu acquistata autonomamente in epoca antecedente rispetto alla costruzione del fabbricato, quindi il valore dell'area coincide con il valore del costo di acquisizione dell'area stessa.

Relativamente alla delegazione di Imola, si è invece determinato il valore dell'area applicando la percentuale del 20% al costo di acquisto complessivo dell'immobile, risultante dagli atti di compravendita.

Infine per il Palazzo della Mercanzia, non risultando disponibile un valore di acquisto, si è assunto come valore rispetto al quale applicare la suddetta percentuale del 20% l'importo inserito a Bilancio al 1/1/1992, a seguito dell'applicazione dei nuovi criteri di valutazione dettati dal ministero dell'industria con circolare n. 3308 del 1/4/93. Questo al fine di non comprendere nel costo complessivo dell'area e del fabbricato i costi incrementativi capitalizzati, riferibili esclusivamente al valore del fabbricato e non dell'area sottostante.

Impianti

Descrizione	Importo
Costo storico inizio 2014	897.183,06
Ammortamenti esercizi precedenti	872.182,90
Saldo a inizio 2014	25.000,16
Acquisizione dell'esercizio	0,00
Cessioni dell'esercizio	0,00
Riduzione fondo per cessione	0,00
Ammortamenti dell'esercizio	13.059,44
Saldo al 31/12/2014	11.940,72

All'interno della categoria impianti si distingue un valore di € 4.801,93 per impianti generici ed un saldo di € 7.138,79 per impianti speciali telecomunicazione.

Attrezzature non informatiche

Descrizione	Importo
Costo storico inizio 2014	1.792.399,63
Ammortamenti esercizi precedenti	1.748.482,21
Saldo inizio 2014	43.917,42
Acquisizione dell'esercizio	6.881,71
Cessioni dell'esercizio	1.099.947,93
Riduzione fondo per cessione	1.099.908,36
Ammortamenti dell'esercizio	15.436,33
Saldo al 31/12/2014	35.323,23

Nell'ambito di questa categoria si distinguono due tipologie di cespiti, di cui di seguito si fornisce la movimentazione dettagliata nel corso dell'esercizio:

Macchine ordinarie d'ufficio

Descrizione	Importo
Costo storico inizio 2014	189.549,87
Ammortamenti esercizi precedenti	185.321,64
Saldo inizio 2014	4.228,23
Acquisizione dell'esercizio	1.464,00
Cessioni dell'esercizio	76.760,15
Riduzione fondo per cessione	76.720,58
Ammortamenti dell'esercizio	1.539,73
Saldo al 31/12/2014	4.112,93

Macchinari, apparecchiatura e attrezzatura varia:

Descrizione	Importo
Costo storico inizio 2014	1.602.849,76
Ammortamenti esercizi precedenti	1.563.160,57
Saldo inizio 2014	39.689,19
Acquisizione dell'esercizio	5.417,71
Cessioni dell'esercizio	1.023.187,78
Riduzione fondo per cessione	1.023.187,78
Ammortamenti dell'esercizio	13.896,60
Saldo al 31/12/2014	31.210,30

Le acquisizioni dell'esercizio si riferiscono principalmente alla fornitura di apparati in tecnologia VoIP per audioconferenze (€ 1.464,00) e sedie per l'evacuazione di persone con mobilità ridotta (€ 2.379,19).

Nel corso del 2014 si è proceduto alla dismissione ed alla cessione, come da determinazioni n. 369 del 28/7/2014 e n. 738 del 31/12/2014, di macchine ordinarie d'ufficio per un totale di € 76.760,15, ammortizzato per € 76.720,58 (con rilevazione di minusvalenze per € 39,57 e plusvalenze per € 84,00) e attrezzatura varia per un totale di € 1.023.187,78, completamente ammortizzato (con rilevazione di plusvalenze per € 3.515,98). La parte più consistente è costituita dalle attrezzature cedute al Laboratorio chimico merceologico (€ 972.805,24).

Attrezzature informatiche

Descrizione	Importo
Costo storico inizio 2014	871.265,12
Ammortamenti esercizi precedenti	838.521,13
Saldo inizio 2014	32.743,99
Acquisizione dell'esercizio	54.637,55
Cessioni dell'esercizio	143.496,91
Riduzione fondo per cessione	143.494,21
Ammortamenti dell'esercizio	38.832,71
Saldo al 31/12/2014	48.546,13

Le acquisizioni si riferiscono principalmente alla fornitura di personal computer, per la sostituzione di analoghi beni obsoleti, e di apparati per aggiornamento rete locale sede camerale.

Nel corso del 2014, si è proceduto alla dismissione ed alla cessione, come da determinazioni n. 369 del 28/7/2014 e n. 738 del 31/12/2014, di attrezzature informatiche per un totale di € 143.496,91 (con rilevazione di minusvalenze per € 270 e plusvalenze per € 21,00). Di queste € 71.800,06 si riferiscono ad attrezzature cedute al Laboratorio chimico merceologico.

Arredi e mobili

Descrizione	Importo
Costo storico inizio 2014 (compresa rivalutazione opere d'arte)	7.093.517,90
Ammortamenti esercizi precedenti	1.441.744,11
Saldo inizio 2014	5.651.773,79
Acquisizione dell'esercizio	2.537,60
Cessioni dell'esercizio	62.520,37
Riduzione fondo per cessione	62.349,08
Ammortamenti dell'esercizio	24.060,00
Rivalutazione	0,00
Saldo al 31/12/2014	5.630.080,10

Nell'ambito di questa categoria si distinguono due tipologie di cespiti, di cui di seguito si fornisce la movimentazione dettagliata nel corso dell'esercizio:

Arredi

Descrizione	Importo
Costo storico inizio 2014	1.611.977,50
Ammortamenti esercizi precedenti	1.441.744,11
Saldo inizio 2014	170.233,39
Acquisizione dell'esercizio	2.537,60
Cessioni dell'esercizio	62.520,37
Riduzione fondo per cessione	62.349,08
Ammortamenti dell'esercizio	24.060,00
Rivalutazione	0,00
Saldo al 31/12/2014	148.539,70

Nel corso del 2014, si è proceduto alla dismissione e alla cessione, come da determinazioni n. 369 del 28/7/2014 e n. 738 del 31/12/2014 di arredi per € 62.520,37, ammortizzati per € 62.349,08 (con rilevazione di minusvalenze per € 171,29 e plusvalenze per € 535,00). Di questi € 20.001,55 si riferiscono ad attrezzature edute al Laboratorio chimico merceologico.

Opere d'arte

Descrizione	Importo
Costo storico inizio 2014 (compresa rivalutazione)	5.481.540,40
Ammortamenti esercizi precedenti	0,00
Saldo inizio 2014	5.481.540,40
Acquisizione dell'esercizio	0,00
Cessioni dell'esercizio	0,00
Riduzione fondo per cessione	0,00
Ammortamenti dell'esercizio	0,00
Rivalutazione	0,00
Saldo al 31/12/2014	5.481.540,40

Nell'esercizio 2011, ai sensi della determinazione n. 586/2011 adottata a seguito della revisione decennale dell'inventario, si è proceduto alla rivalutazione delle opere d'arte, in base a perizia effettuata ai fini assicurativi, per un ammontare complessivo di € 5.187.399,80. A fronte di tale importo risulta iscritta, tra le poste del Patrimonio Netto esercizi precedenti, un'apposita Riserva rivalutazione opere d'arte.

Automezzi

Descrizione	Importo
Costo storico inizio 2014	0,52
Ammortamenti esercizi precedenti	0,52
Saldo inizio 2014	0,00
Acquisizione dell'esercizio	0,00
Cessioni dell'esercizio	0,00
Riduzione fondo per cessione	0,00
Ammortamenti dell'esercizio	0,00
Saldo al 31/12/2014	0,00

Biblioteca

Descrizione	Importo
Costo storico inizio 2014	104.414,32
Ammortamenti esercizi precedenti	0,00
Saldo inizio 2014	104.414,32
Acquisizione dell'esercizio	141,25
Alienazioni dell'esercizio	0,00
Ammortamenti dell'esercizio	0,00
Saldo al 31/12/2014	104.555,57

La biblioteca riferita all'attività commerciale ha un valore di € 760,97.

Tra le immobilizzazioni materiali citate sono compresi beni ubicati presso terzi come di seguito specificato:

Descrizione	Presso Museo Civico Medievale: sette sculture
Costo storico inizio 2014	5.000.000,00
Ammortamenti esercizi precedenti	0,00
Saldo inizio 2014	5.000.000,00
Acquisizione dell'esercizio	0,00
Cessioni dell'esercizio	0,00
Riduzione fondo per cessione	0,00
Ammortamenti dell'esercizio	0,00
Saldo al 31/12/2014	5.000.000,00

Descrizione	Presso Aeroporto di Bologna: una targa ed un espositore
Costo storico inizio 2014	6.636,00
Ammortamenti esercizi precedenti	4.175,64
Saldo inizio 2014	2.460,36
Acquisizione dell'esercizio	0,00
Cessioni dell'esercizio	0,00
Riduzione fondo per cessione	0,00
Ammortamenti dell'esercizio	464,52
Saldo al 31/12/2014	1.995,84

Descrizione	Presso Tribunale di Bologna: due pc e due stampanti
Costo storico inizio 2014	2.854,83
Ammortamenti esercizi precedenti	2.854,83
Saldo inizio 2014	0,00
Acquisizione dell'esercizio	0,00
Cessioni dell'esercizio	0,00
Riduzione fondo per cessione	0,00
Ammortamenti dell'esercizio	0,00
Saldo al 31/12/2014	0,00

Con effetto dal 31/12/2014 si è proceduto alla cessione all'Istituto Zooprofilattico sperimentale della Lombardia e dell'Emilia Romagna delle attrezzature ubicate presso il Laboratorio Chimico Merceologico, in base ad accordo sottoscritto a seguito della cessazione della relativa convenzione, per un totale di € 1.065.013,81 completamente ammortizzato. Il valore di cessione è stato pari ad € 3.500,00.

c) Immobilizzazioni finanziarie

Partecipazioni e quote

	Saldo al 31/12/2014	Saldo al 31/12/2013	Variazioni
Partecipazioni azionarie	104.337.638,34	100.767.919,34	+ 3.569.719,00
Conferimenti capitale (organismi non societari)	118.301,26	118.301,26	0,00
Altre partecipazioni (società non azionarie)	907.007,67	273.978,09	+ 633.029,58
Totale	105.362.947,27	101.160.198,69	+ 4.202.748,58

Per la valutazione delle partecipazioni si rimanda a quanto espressamente indicato nei criteri di valutazione in precedenza esposti.

L'aumento complessivo di € 4.202.748,58 deriva dalla somma algebrica degli incrementi e dei decrementi di seguito riportati:

Incrementi:

Rivalutazioni	3.398.629,89
Acquisizioni per scissioni.....	48.512,61
Acquisizioni/sottoscrizioni.....	839.625,06
Totale variazioni positive +	4.286.767,56

Decrementi:

Svalutazioni	25.538,26
Decrementi per scissioni	48.512,61
Alienazioni per recesso e cessioni	9.968,11
Totale variazioni negative -	84.018,98

Differenza + 4.202.748,58

Le rivalutazioni e le svalutazioni sopra indicate si riferiscono principalmente alle modifiche intervenute nel patrimonio netto delle società controllate o collegate ed in particolare a Aeroporto G. Marconi di Bologna Spa e Finanziaria Bologna Metropolitana Spa, per le rivalutazioni (a fronte delle quali si è proceduto ad incrementare per un totale di € 3.398.629,89 l'apposita riserva da rivalutazione partecipazioni) ed a Bologna Congressi Spa per la svalutazione (pari ad € 25.019,08, in corrispondenza della quale si è proceduto alla riduzione della citata riserva che presentava sufficiente capienza). Nel 2014 è inoltre intervenuta la scissione parziale di Bologna Congressi Spa in BolognaWelcome Srl mediante trasferimento di valori patrimoniali, per un totale di spettanza della Camera di Commercio di Bologna pari ad € 48.512,61.

La riserva da rivalutazione partecipazioni passa quindi, complessivamente, da € 24.623.346,41 alla chiusura del Bilancio 2013, ad €27.996.957,22 al 31 dicembre 2014, come si evince dal prospetto che segue:

Società	Valore Riserva al 31/12/2014	Valore Riserva al 31/12/2013	Differenza
Aeroporto G. Marconi Bologna Spa	25.093.676,82	21.710.717,95	+ 3.382.958,87
Finanziaria Bologna Metropolitana Spa	2.649.352,86	2.633.681,84	+ 15.671,02
Bologna Congressi Spa	117.342,64	190.874,33	- 73.531,69
Unioncamere Emilia Romagna Servizi Srl	88.072,29	88.072,29	0,00
Bologna Welcome Srl	48.512,61	0,00	+ 48.512,61
Totale	27.996.957,22	24.623.346,41	+ 3.373.610,81

Si è inoltre proceduto alla ulteriore svalutazione per l'importo di € 519,18 di G.A.L. dell'Appennino Bolognese Soc. Cons. a r.l., società non controllata o collegata, a seguito di perdite ritenute di natura durevole e strutturale.

Per quanto riguarda le altre partecipazioni non controllate o collegate, è stato invece mantenuto il valore iscritto nell'esercizio precedente anche per le società che presentano una perdita d'esercizio, sia perché, in taluni casi, non vi sono elementi che fanno presupporre una perdita durevole di valore, sia perché, in altri casi, il valore iscritto a bilancio, in base ai criteri di valutazione in precedenza esposti, risulta già inferiore rispetto alla corrispondente frazione del patrimonio netto dell'ultimo esercizio approvato, chiuso in perdita.

Gli incrementi per acquisizioni, valutati al costo d'acquisto, si riferiscono invece alla sottoscrizione dell'aumento di capitale sociale di Bologna Welcome Srl (€ 143.000,00) ed all'acquisto di azioni Tecno Holding Spa (€ 696.925,06).

I decrementi per cessioni o recessi sono relativi a Borsa Merci Telematica Italiana Scpa (€ 2.680,75 e Camere di commercio d'Italia – Universitas Mercatorum S.Cons. r.l. (€ 7.287,36).

La situazione riferita alle singole partecipazioni viene dettagliatamente illustrata nei prospetti che seguono riportanti anche l'ulteriore suddivisione tra partecipazioni in imprese controllate o collegate ed altre partecipazioni, già iscritte al 31/12/2006 o acquisite successivamente.

Prospetto n.1) Capitale Sociale (composizione), quota di possesso dell'Ente e relativo Valore Nominale al 31/12/2014;

Prospetto n.2) Capitale Sociale, Patrimonio Netto, Utile/Perdita d'esercizio risultanti dall'ultimo bilancio approvato dalle società per le partecipazioni in imprese controllate e collegate, quota di possesso dell'Ente, acquisizioni/alienazioni e rimborsi intervenuti nel corso del 2014 e Valore Contabile iscritto a bilancio;

Prospetto n.3) Incrementi/Decrementi del Valore Contabile rispetto al Bilancio 2013 approvato dall'Ente e relativa Riserva di rivalutazione.

Per una migliore comprensione dei dati in esso contenuti, si evidenzia quanto segue:

Il numero delle quote ed il relativo Valore Nominale sono quelli risultanti alla data del 31/12/2014, tenuto altresì conto delle acquisizioni/alienazioni/recessi/rimborsi/scissioni avvenuti nell'esercizio.

Il Valore Contabile delle partecipazioni in imprese controllate e collegate deriva dall'applicazione del Patrimonio Netto risultante dall'ultimo Bilancio delle partecipate approvato (Bilancio al 31/12/2014 per Aeroporto G. Marconi Bologna Spa e Bilanci al

31/12/2013 per le altre) depurato degli eventuali utili/riserve di utili distribuiti, che risultano imputati pro-quota a titolo di dividendi tra i proventi finanziari del conto economico, salvo per le società di prima iscrizione che risultano valutate al costo di acquisto.

Il Valore Contabile delle partecipazioni in imprese/organismi non controllati o collegati corrisponde al costo d'acquisto. Per tali partecipazioni, in caso di società/organismi già iscritti al 31/12/2006 si è considerato come primo valore di costo alla data di entrata in vigore del D.P.R. 254/2005, l'ultima valutazione effettuata con il metodo del patrimonio netto in base alle previgenti disposizioni (Bilanci delle partecipate al 31/12/2006), svalutato in caso di perdita durevole di valore ed incrementato del costo delle nuove acquisizioni.

In caso di distribuzione di utili o riserve di utili sotto forma di azioni/quote, si considera quale costo di acquisizione di tali nuove azioni/quote, il valore degli utili/riserve di utili distribuiti.

Relativamente alle singole partecipate si espongono di seguito i principali fatti di rilievo:

1) AEROPORTO G. MARCONI BOLOGNA SPA – Valutazione in base al Patrimonio Netto del Bilancio al 31/12/2014, approvato dall'assemblea del 27/03/2015, predisposto nel rispetto degli International Financial Reporting Standards ("IFRS") emessi dall'International Accounting Standards Board ("IFRS") adottati dall'Unione europea ed in vigore alla data di redazione del bilancio nonché sulla base dei provvedimenti emanati in attuazione dell'art. 9 del D.Lgs. 38/2005 (Delibere Consob n. 15519 e 15520 del 27/07/2006).

2) BOLOGNA CONGRESSI SPA – BOLOGNA WELCOME SRL – In data 15/01/2014 l'assemblea di Bologna Congressi ha deliberato la scissione parziale e proporzionale in favore della società di nuova costituzione Bologna Welcome Srl. La scissione effettuata in data 27/01/2014 è avvenuta tramite trasferimento alla nuova società di elementi patrimoniali per un totale di patrimonio netto di €148.508,00. Tale scissione non ha inciso sul capitale sociale di Bologna Congressi. Bologna Welcome ha assunto un patrimonio netto pari ad € 148.508,00 di cui € 10.000,00 imputato a capitale sociale ed € 138.508,00 imputato a riserve.

A seguito di tale trasferimento la CCIAA di Bologna diventa titolare in Bologna Welcome di una quota pari ad € 3.266,67 di valore nominale corrispondente al 32,667% del C.S. La quota % sul P.N. trasferito da Bologna Congressi a Bologna Welcome ammonta ad € 48.512,61.

In base ai patti parasociali sottoscritti nello stesso periodo dai soci di Bologna Congressi, è stato attuato l'aumento del capitale sociale di € 300.000,00 di Bologna Welcome e la sottoscrizione dell'aumento in misura non proporzionale da parte dei soci in modo da far sì che la CCIAA diventasse socio di maggioranza relativa. A Bolognafiere è stato riconosciuto un compenso di € 10.000,00 per la rinuncia dell'esercizio del diritto di prelazione sull'acquisto.

La CCIAA di Bologna, dopo la sottoscrizione dell'aumento di CS per un totale di € 133.000,00, è titolare in Bologna Welcome di nominali € 136.266,67 che costituiscono il 43,957% del CS della società. Tale nuova partecipazione viene quindi iscritta in bilancio al valore di € 191.512,61, di cui € 48.512,61 trasferiti da Bologna Congressi ed € 143.000,00 corrispondente al costo d'acquisto (comprensivo di oneri accessori) della sottoscrizione dell'aumento di C.S.

- 3) SAPIR SPA – Deliberata dall’assemblea degli azionisti in data 20/6/2014 la destinazione di parte dell’utile d’esercizio 2013 (complessivamente pari ad € 5.038.814,36) agli azionisti per € 4.469.580 in ragione di € 0,18 per azione. Introitati nel corso del 2014 a titolo di dividendi anno 2013 € 7.995,60 (€ 0,18 x n. 44.420 azioni detenute dall’Ente).
- 4) TECNO HOLDING SPA – L’assemblea Tecno Holding del 15/11/2013 ha deliberato un’operazione di acquisto di azioni dai soci minori e successiva vendita di azioni proprie ai soci maggiori. Con delibera n. 62 del 4/3/2014 la Giunta ha deliberato l’acquisto di n. 3.797.432 azioni Tecno Holding al prezzo unitario di € 0,1830 per un corrispettivo totale di € 694.930,10.
La quota della Camera di Commercio di Bologna è passata quindi da nominali € 1.110.205,83 (80.301.254 azioni) a nominali € 1.162.707,27 (84.098.686 azioni), variando la percentuale dal 4,441% al 4,651% del capitale sociale.
Il valore contabile della partecipazione si incrementa di € 696.625,06 che rappresenta il costo d’acquisto comprensivo di oneri accessori.
- L’assemblea dei soci in data 25/6/2014 ha deliberato la destinazione di parte dell’utile d’esercizio 2013 (complessivamente pari ad € 3.791.501,30) agli azionisti per € 994.538,34 nella misura di € 0,00055 per azione. Introitati nel corso del 2014 a titolo di dividendi anno 2013 € 46.254,28 (€ 0,00055 x n. 84.098.686 azioni detenute dall’Ente).
- 5) ISNART SCPA – La CCIAA di Bologna ha deliberato il recesso da ISNART con provvedimento n. 65 del 4/3/2014 e comunicato lo stesso in data 17/03/2014. Secondo l’art. 30 dello Statuto il recesso va comunicato con il preavviso di un anno, pertanto, così come approvato dall’assemblea dei soci del 30 aprile 2014, gli effetti dello stesso decorrono dal 17/03/2015, con conseguente liquidazione delle azioni detenute a partire da tale giorno.
- 6) IMOLASCALO SPA IN LIQUIDAZIONE – trasformata in IMOLA SCALO SRL IN LIQUIDAZIONE – In data 17/12/2013 l’assemblea dei soci ha deliberato la riduzione del Capitale sociale da 4.296.000,00 ad € 100.000,00 e la trasformazione della Società da Spa ad Srl; la riduzione deliberata avviene trascorsi 90 giorni dall’iscrizione nel Registro Imprese e la trasformazione della forma sociale si intende sospensivamente condizionata all’avvenuta eseguibilità della deliberazione di riduzione del capitale sociale ai sensi dell’art. 2445 del c.c.
In data 07/04/2014 si concretizza la riduzione del CS della società, oltre che la trasformazione da Spa ad Srl, pertanto la partecipazione della CCIAA di Bologna passa da € 541.280,00 ad € 12.688,00 di Valore nominale, incrementando però la percentuale di possesso dal 12,60% al 12,688%.
- 7) BORSA MERCI TELEMATICA ITALIANA SCPA – In data 18 dicembre 2014 è stato stipulato l’atto notarile di vendita alla Camera di Commercio di L’Aquila delle 9 azioni BMTI di proprietà dell’Ente (valore nominale € 2.696,58 pari allo 0,113% del capitale sociale). La cessione per complessivi € 9,00 ha originato una minusvalenza, rispetto al valore iscritto a Bilancio 2013, pari ad € 2.671,75

- 8) CONSORZIO ENERGIA FIERA DISTRICT – Nel corso dell'anno 2014, con l'ingresso di un nuovo socio il fondo consortile è aumentato di € 1.500,00, passando da € 28.500,00 ad € 30.000,00. Dal momento che i consorziati al 31 dicembre sono diventati 16 (per ingresso di un nuovo socio) e che il Fondo consortile deve essere ripartito in base al numero dei consorziati, la quota della Camera passa da € 1.900,00 ad € 1.875,00 (corrispondente al 6,25% del totale).
- 9) G.A.L. DELL'APPENNINO BOLOGNESE SOC. CONS. A R.L. – Tenuto conto delle motivazioni strutturali che hanno portato anche il Bilancio 2013 ad evidenziare un risultato negativo e dell'ipotesi di perdite durevoli, ai sensi dei principi contabili delle camere di commercio si è proceduto alla svalutazione portando il valore contabile da € 4.726,16 a € 4.206,98 corrispondente alla frazione di Patrimonio Netto del Bilancio della Società al 31/12/2013 (ultimo bilancio approvato), spettante alla Camera di Commercio di Bologna.
- 10) RETECAMERE SOC. CONS. A R.L. IN LIQUIDAZIONE – La società è stata posta in liquidazione con assemblea del 4/09/2013. In sede di predisposizione del Bilancio 2013 la Camera di Commercio ha provveduto ad azzerare il Valore contabile della partecipazione tenuto conto del bilancio provvisorio stilato da Retecamere alla data del 30/06/2013 che evidenziava un Patrimonio Netto negativo. Contestualmente ha provveduto ad accantonare nel Bilancio 2013, in via prudenziale, la somma di € 3.700,00 in considerazione dell'eventualità di dover intervenire per la copertura del deficit, in attesa di definire l'efficacia e la decorrenza del recesso deliberato dalla Camera di Commercio di Bologna con provvedimento n. 67 del 28/05/2013.
Con assemblea del 30/06/2014 Retecamere ha recepito ufficialmente la comunicazione di recesso inoltrata dalla CCIAA di Bologna in data 25/07/2013. Si è quindi provveduto ad eliminare il Fondo accantonato lo scorso anno di € 3.700,00, con rilevazione di sopravvenienza attiva di pari importo.
- 11) CAMCOM UNIVERSITAS MERCATORUM S. CONS. R.L. – Il 7 maggio 2014 l'assemblea Camcom ha approvato il progetto di fusione in SI.Camera Srl; nell'occasione la Camera di Commercio di Bologna ha espresso il proprio dissenso sulla fusione, facendo seguire successiva comunicazione ufficiale di recesso. A seguito dell'avvenuta fusione con atto del 18/07/2014 SI Camera Srl ha provveduto al rimborso della quota di proprietà dell'Ente per un totale di € 8.345,73; rimborso che ha originato una plusvalenza di € 1.058,37 rispetto al valore iscritto in Bilancio 2013.

DENOMINAZIONE	SEDE	NOTE	CAPITALE AL 31/12/2014	V.N. UNITARIO	N. QUOTE DI CUI SI COMPONE IL CAPITALE	N.QUOTE CCIAA BOLOGNA	% CCIAA BOLOGNA AL 31/12/2014	VALORE NOMINALE CCIAA BOLOGNA AL 31/12/2014	
PARTECIPAZIONI AZIONARIE									
Partecipazioni azionarie in imprese controllate									
AEROPORTO G. MARCONI BOLOGNA SPA	BOLOGNA	1)	€ 74.000.000,00	€ 2,50	29.600.000	14.963.825	50,553	€ 37.409.562,50	
Totale partecipazioni azionarie in imprese controllate								€ 37.409.562,50	
Partecipazioni azionarie in imprese collegate									
FINANZIARIA BOLOGNA METROPOLITANA SPA	BOLOGNA		€ 1.800.000,00	€ 600,00	3.000	985	32,83	€ 591.000,00	
BOLOGNA CONGRESSI SPA	BOLOGNA	2)	€ 1.549.380,00	€ 516,46	3.000	980	32,667	€ 506.130,80	
Totale Partecipazioni azionarie in imprese collegate								€ 1.097.130,80	
Partecipazioni azionarie in imprese non controllate o collegate già iscritte al 31/12/2006									
SAPIR - PORTO INTERMODALE RAVENNA SPA	RAVENNA	3)	€ 12.912.120,00	€ 0,52	24.831.000	44.420	0,18	€ 23.098,40	
C.A.A.B. - CENTRO AGRO ALIMENTARE SCPA	BOLOGNA		€ 51.941.871,31	€ 2,87	18.098.213	1.370.326	7,572	€ 3.932.835,62	
INTERPORTO BOLOGNA SPA	BOLOGNA		€ 22.436.766,00	€ 517,00	43.398	2.561	5,90	€ 1.324.037,00	
TECNO HOLDING SPA	ROMA	4)	€ 25.000.000,00	====	1.808.251.482	84.098.686	4,651	€ 1.162.707,27	
INFOCAMERE SCPA	ROMA		€ 17.670.000,00	€ 3,10	5.700.000	228.006	4,0001	€ 706.818,60	
ISNART - IST. NAZ.LE RICERCHE TURISTICHE SCPA	ROMA	5)	€ 1.046.500,00	€ 1,00	1.046.500	19.350	1,849	€ 19.350,00	
IMOLASCALE SPA IN LIQUIDAZIONE (in data 7/4/2014 variata denominazione/ragione sociale in IMOLA SCALO S.R.L. IN LIQUIDAZIONE)	IMOLA (BO)	6)	v. "Altre partecipazioni"						
BORSA MERCI TELEMATICA ITALIANA SCPA	ROMA	7)							
FIERE INTERNAZIONALI DI BOLOGNA SPA - BOLOGNAFIERE	BOLOGNA		€ 93.780.000,00	€ 1,00	93.780.000	12.678.301	13,52	€ 12.678.301,00	
Partecipazioni azionarie in imprese non controllate o collegate iscritte dal 2007									
TECNOSERVICECAMERE SCPA	ROMA		€ 1.318.941,00	€ 0,52	2.536.425	44.502	1,75	€ 23.141,04	
Totale Partecipazioni azionarie in imprese non controllate o collegate								€ 19.870.288,93	
TOTALE "PARTECIPAZIONI AZIONARIE"									€ 58.376.982,23
CONFERIMENTI DI CAPITALE									
Conferimenti di capitale in organismi non controllati o collegati già iscritti al 31/12/2006									
I.F.O.A. ISTITUTO FORMAZIONE OPERATORI AZIENDALI	REGGIO EMILIA		€ 4.735.259,47			1	2,393	€ 113.338,20	
CONSORZIO ENERGIA FIERA DISTRICT	BOLOGNA	8)	€ 30.000,00	€ 1.875,00	16	1	6,250	€ 1.875,00	
TOTALE "CONFERIMENTI DI CAPITALE"								€ 115.213,20	
ALTRE PARTECIPAZIONI									
Altre partecipazioni in imprese collegate									
UNIONCAMERE EMILIA-ROMAGNA SERVIZI SRL	BOLOGNA		€ 120.000,00	€ -	9	1	22,20	€ 26.640,00	
BOLOGNA WELCOME SRL	BOLOGNA	2)	€ 310.000,00				43,957	€ 136.266,67	
Totale Altre partecipazioni in imprese collegate								€ 162.906,67	
Altre partecipazioni in imprese non controllate o collegate già iscritte al 31/12/2006									
ECOCERVED S.C.A.R.L.	ROMA		€ 2.500.000,00				0,7048	€ 17.621,00	
G.A.L. DELL'APPENNINO BOLOGNESE SOC. CONS. A R.L.	BOLOGNA	9)	€ 68.893,00				8,999	€ 6.200,00	
RETECAMERE SOC. CONS. A R.L. IN LIQUIDAZIONE (RECESSO)	ROMA	10)						====	
CAMERE DI COMMERCIO D'ITALIA - UNIVERSITAS MERCATORUM S. CONS. R. L. (RECESSO)	ROMA	11)						====	
IMOLA SCALO S.R.L. IN LIQUIDAZIONE (in data 7/4/2014 variata denominazione/ragione sociale da IMOLASCALE S.P.A. IN LIQUIDAZIONE)	IMOLA (BO)	6)	€ 100.000,00				12,69	€ 12.688,00	
Altre partecipazioni in imprese non controllate o collegate iscritte dal 2007									
JOB CAMERE SRL	PADOVA		€ 600.000,00				2,400	€ 14.400,00	
IC OUTSOURCING S.C.R.L.	PADOVA		€ 372.000,00				2,400	€ 8.928,00	
Totale Altre partecipazioni in imprese non controllate o collegate								€ 59.837,00	
TOTALE "ALTRE PARTECIPAZIONI"									€ 222.743,67
TOTALE PARTECIPAZIONI E QUOTE									€ 58.714.939,10

SITUAZIONE PARTECIPAZIONI CAMERA DI COMMERCIO DI BOLOGNA - PROSPETTO N. 2)

DENOMINAZIONE	NOTE	RISULTANZE ULTIMO BILANCIO APPROVATO DALLE SOCIETA' PARTECIPATE					% CCIAA BOLOGNA AL 31/12/2014	PATRIMONIO NETTO DI COMPETENZA CCIAA BOLOGNA SU QUOTE POSSEDUTE FINO AL 2013	ACQUISIZIONI 2014		ALIENAZIONI E RIMBORSI 2014	VALORE CONTABILE CCIAA BOLOGNA AL 31/12/2014
		ESERCIZIO ULTIMO BILANCIO APPROVATO	CAPITALE SOCIALE	PATRIMONIO NETTO (AL NETTO DEGLI UTILI/RISERVE DI UTILI DISTRIBUITI)	RISULTATO D'ESERCIZIO (AL NETTO DEGLI UTILI DISTRIBUITI)				COSTO D'ACQUISTO	RIVALUTAZIONE E METODO P.N.		
					UTILE	PERDITA						
PARTECIPAZIONI AZIONARIE												
Partecipazioni azionarie in imprese controllate												
AEROPORTO G. MARCONI BOLOGNA SPA	1)	2014	€ 74.000.000,00	€ 123.637.899,00	€ 6.576.515,00	€ -	50,553	€ 62.503.239,32				€ 62.503.239,32
Totale partecipazioni azionarie in imprese controllate								€ 62.503.239,32	€ -	€ -	€ -	€ 62.503.239,32
Partecipazioni azionarie in imprese collegate												
FINANZIARIA BOLOGNA METROPOLITANA SPA		2013	€ 1.800.000,00	€ 9.869.095,00	€ 47.729,00	€ -	32,83	€ 3.240.352,86				€ 3.240.352,86
BOLOGNA CONGRESSI SPA (*)	2)	2013	€ 1.549.380,00	€ 1.943.892,00	€ -	€ 76.589,00	32,667	€ 635.004,72				€ 635.004,72
Totale Partecipazioni azionarie in imprese collegate								€ 3.875.357,58	€ -	€ -	€ -	€ 3.875.357,58
TOTALE "PARTECIPAZIONI AZIONARIE" IN IMPRESE CONTROLLATE E COLLEGATE								€ 66.378.596,90	€ -	€ -	€ -	€ 66.378.596,90
ALTRE PARTECIPAZIONI												
Altre partecipazioni in imprese collegate												
UNIONCAMERE EMILIA-ROMAGNA SERVIZI SRL		2013	€ 120.000,00	€ 1.000.198,00	€ 3.657,00	€ -	22,20	€ 222.043,96				€ 222.043,96
BOLOGNA WELCOME SRL (**)	2)		€ 310.000,00				43,957	€ -	€ 191.512,61			€ 191.512,61
TOTALE "ALTRE PARTECIPAZIONI" IN IMPRESE CONTROLLATE E COLLEGATE								€ 222.043,96	€ 191.512,61	€ -	€ -	€ 413.556,57
TOTALE PARTECIPAZIONI E QUOTE IN IMPRESE CONTROLLATE E COLLEGATE								€ 66.600.640,86	€ 191.512,61	€ -	€ -	€ 66.792.153,47

(*) BOLOGNA CONGRESSI SPA - Il Patrimonio netto sopra riportato è quello relativo al Bilancio 2013 della società, depurato delle riserve trasferite, per scissione, nel Patrimonio di Bologna Welcome srl nel 2014

(**) BOLOGNA WELCOME SRL - Società costituita nel 2014 dalla scissione di Bologna Congressi. Non risulta ancora approvato il Bilancio d'esercizio.

SITUAZIONE PARTECIPAZIONI CAMERA DI COMMERCIO DI BOLOGNA - PROSPETTO N. 3)

DENOMINAZIONE	NOTE	VALORE CONTABILE AL 31/12/2013	INCREMENTI		DECREMENTI		VALORE CONTABILE AL 31/12/2014	RISERVA DI RIVALUTAZIONE PARTECIPAZIONI	
			RIVALUTAZIONI	ACQUISIZIONI - VARIAZIONI TIPOLOGIA IMMOBILIZZAZIONE	SVALUTAZIONI	ALIENAZIONI - RECESSI - SCISSIONI E VARIAZIONI TIPOLOGIA IMMOBILIZZAZIONE		VALORE AL 31/12/2013	VALORE AL 31/12/2014
PARTECIPAZIONI AZIONARIE									
Partecipazioni azionarie in imprese controllate									
AEROPORTO G. MARCONI BOLOGNA SPA	1)	€ 59.120.280,45	€ 3.382.958,87				€ 62.503.239,32	€ 21.710.717,95	€ 25.093.676,82
Totale partecipazioni azionarie in imprese controllate		€ 59.120.280,45	€ 3.382.958,87	€ -	€ -	€ -	€ 62.503.239,32	€ 21.710.717,95	€ 25.093.676,82
Partecipazioni azionarie in imprese collegate									
FINANZIARIA BOLOGNA METROPOLITANA SPA		€ 3.224.681,84	€ 15.671,02				€ 3.240.352,86	€ 2.633.681,84	€ 2.649.352,86
BOLOGNA CONGRESSI SPA	2)	€ 708.536,41			€ 25.019,08	€ 48.512,61	€ 635.004,72	€ 190.874,33	€ 117.342,64
Totale Partecipazioni azionarie in imprese collegate		€ 3.933.218,25	€ 15.671,02	€ -	€ 25.019,08	€ 48.512,61	€ 3.875.357,58	€ 2.824.556,17	€ 2.766.695,50
Partecipazioni azionarie in imprese non controllate o collegate già iscritte al 31/12/2006									
SAPIR - PORTO INTERMODALE RAVENNA SPA	3)	€ 128.318,30					€ 128.318,30		
C.A.A.B. - CENTRO AGRO ALIMENTARE SCPA		€ 3.741.176,89					€ 3.741.176,89		
INTERPORTO BOLOGNA SPA		€ 1.423.127,09					€ 1.423.127,09		
TECNO HOLDING SPA	4)	€ 10.712.710,26		€ 696.625,06			€ 11.409.335,32		
INFOCAMERE SCPA		€ 1.642.744,63					€ 1.642.744,63		
ISNART - IST. NAZ.LE RICERCHE TURISTICHE SCPA	5)	€ 19.925,07					€ 19.925,07		
IMOLASCALE SPA IN LIQUIDAZIONE (in data 7/4/2014 variata denominazione/ragione sociale in IMOLA SCALE S.R.L. IN LIQUIDAZIONE)	6)	€ 449.323,51				€ 449.323,51	€ -		
BORSA MERCI TELEMATICA ITALIANA SCPA	7)	€ 2.680,75				€ 2.680,75	€ -		
FIERE INTERNAZIONALI DI BOLOGNA SPA - BOLOGNAFIERE		€ 19.551.965,91					€ 19.551.965,91		
Partecipazioni azionarie in imprese non controllate o collegate iscritte dal 2007									
TECNOSERVICECAMERE SCPA		€ 42.448,23					€ 42.448,23		
Totale Partecipazioni azionarie in imprese non controllate o collegate		€ 37.714.420,64	€ -	€ 696.625,06	€ -	€ 452.004,26	€ 37.959.041,44		
TOTALE "PARTECIPAZIONI AZIONARIE"		€ 100.767.919,34	€ 3.398.629,89	€ 696.625,06	€ 25.019,08	€ 500.516,87	€ 104.337.638,34	€ 24.535.274,12	€ 27.860.372,32
CONFERIMENTI DI CAPITALE									
Conferimenti di capitale in organismi non controllati o collegati già iscritti al 31/12/2006									
I.F.O.A. ISTITUTO FORMAZIONE OPERATORI AZIENDALI		€ 116.801,26					€ 116.801,26		
CONSORZIO ENERGIA FIERA DISTRICT	8)	€ 1.500,00					€ 1.500,00		
TOTALE "CONFERIMENTI DI CAPITALE"		€ 118.301,26	€ -	€ -	€ -	€ -	€ 118.301,26	€ -	€ -
ALTRE PARTECIPAZIONI									
Altre partecipazioni in imprese collegate									
UNIONCAMERE EMILIA-ROMAGNA SERVIZI SRL		€ 222.043,96					€ 222.043,96	€ 88.072,29	€ 88.072,29
BOLOGNA WELCOME SRL	2)	€ -		€ 191.512,61			€ 191.512,61	€ -	€ 48.512,61
Totale Altre partecipazioni in imprese collegate		€ 222.043,96	€ -	€ 191.512,61	€ -	€ -	€ 413.556,57	€ 88.072,29	€ 136.584,90
Altre partecipazioni in imprese non controllate o collegate già iscritte al 31/12/2006									
ECOCERVED S.C.R.L.		€ 19.798,61					€ 19.798,61		
G.A.L. DELL'APPENNINO BOLOGNESE SOC. CONS. A R.L.	9)	€ 4.726,16			€ 519,18		€ 4.206,98		
RETECAMERE SOC. CONS. A R.L. IN LIQUIDAZIONE (RECESSO)	10)	€ -					€ -		
CAMERE DI COMMERCIO D'ITALIA - UNIVERSITAS MERCATORUM S. CONS. R. L. (RECESSO)	11)	€ 7.287,36				€ 7.287,36	€ -		
IMOLA SCALE S.R.L. IN LIQUIDAZIONE (in data 7/4/2014 variata denominazione/ragione sociale da IMOLASCALE S.P.A. IN LIQUIDAZIONE)	6)	€ -		€ 449.323,51			€ 449.323,51		
Altre partecipazioni in imprese non controllate o collegate iscritte dal 2007									
JOB CAMERE SRL		€ 12.420,99					€ 12.420,99		
IC OUTSOURCING S.C.R.L.		€ 7.701,01					€ 7.701,01		
Totale Altre partecipazioni in imprese non controllate o collegate		€ 51.934,13	€ -	€ 449.323,51	€ 519,18	€ 7.287,36	€ 493.451,10		
TOTALE "ALTRE PARTECIPAZIONI"		€ 273.978,09	€ -	€ 640.836,12	€ 519,18	€ 7.287,36	€ 907.007,67	€ 88.072,29	€ 136.584,90
TOTALE PARTECIPAZIONI E QUOTE		€ 101.160.198,69	€ 3.398.629,89	€ 1.337.461,18	€ 25.538,26	€ 507.804,23	€ 105.362.947,27	€ 24.623.346,41	€ 27.996.957,22

Altri investimenti mobiliari

	31/12/2014	31/12/2013	Variazioni
Altri investimenti mobiliari	2.000.000,00	0,00	+ 2.000.000,00
Totale	2.000.000,00	0,00	+ 2.000.000,00

Il 14 marzo 2014 la CCIAA ha sottoscritto n. 8 quote del Fondo PARCHI AGROALIMENTARI ITALIANI (in sigla PAI), del valore nominale di € 250.000,00 cadauna, per un valore nominale complessivo di € 2000.000,00 pari al 2,0834% del patrimonio totale. Nel corso del 2014 si è provveduto al versamento di € 400.000,00 corrispondente al richiamo del 20% dell'impegno sottoscritto. La restante somma di € 1.600.000,00 figura tra i debiti per quote e conferimenti da versare.

Il Fondo è stato istituito ed attualmente è gestito al fine della realizzazione del progetto FICO (Fabbrica Italiana Contadina) che mira a creare un complesso, all'interno del CAAB, dove condensare le eccellenze dell'enogastronomia italiana. Si tratta di un fondo comune di investimento immobiliare di tipo chiuso riservato ad investitori qualificati che ha visto nel primo periodo di sottoscrizione l'apporto allo stesso di immobili da parte di CAAB e la sottoscrizione in denaro da parte di investitori qualificati tra cui la CCIAA.

Prestiti ed anticipazioni attive

	31/12/2014	31/12/2013	Variazioni
Prestiti e anticipazioni al personale	1.157.138,51	1.113.322,53	43.815,98
Strumento ibrido di patrimonializzazione	6.000.000,00	4.410.128,82	1.589.871,18
Fondo centrale di garanzia – Sezione Speciale PMI	180.000,00	100.000,00	80.000,00
Depositi cauzionali	3.425,62	2.587,05	838,57
Totale	7.340.564,13	5.626.038,40	1.714.525,73

Prestiti e anticipazioni al personale

Sono rappresentati i prestiti al personale dipendente nella forma di anticipazioni sull'indennità di anzianità ammontanti al 31/12/2014 a € 1.157.138,51.

Tali prestiti si compongono di quote capitale per € 1.087.106,43 e di quote interessi per € 70.032,08.

Più specificatamente comprendono:

- € 997.642,48 di quote capitale relative a prestiti concessi con restituzione mensile degli interessi e a fine servizio del capitale;
- € 54,00 di interessi maturati sui prestiti di cui sopra e non ancora trattenuti a personale cessato dal servizio;
- € 159.442,03 del montante dei prestiti concessi con restituzione in unica soluzione a fine servizio di capitale e interessi (€ 89.463,95 quotacapitale ed € 69.978,08 quota interessi).

L'incremento di € 43.815,98 rispetto all'ammontare in essere al 31/12/2013 deriva dalle seguenti movimentazioni:

- + € 57.563,26 anticipazioni concesse nel 2014;
- € 15.953,72 rimborsi in c/capitale di anticipazioni già concesse;
- € 54,00 rimborsi in c/interessi maturati negli esercizi precedenti;
- + € 695,28 interessi maturati nel 2014 e riscossianticipatamente
- + € 1.565,16 (€ 1.511,16 + € 54) interessi complessivamente maturati nel 2014 e non riscossi.

La possibilità di concedere anticipazioni è prevista dall'art. 85 del regolamento tipo delle Camere di Commercio approvato con D.I. 12/07/1982 e successive modificazioni. Il tasso di interesse applicato è dell'1,5% dal 9/12/2004.

Depositi cauzionali attivi

La composizione al 31/12/2014 è così dettagliata:

Descrizione	31/12/2014
a garanzia fitti	3.317,17
a garanzia contratti per fornitura di acqua, luce ecc..	5,16
a garanzia tessera Viacard	103,29
Totale	3.425,62

L'incremento di € 838,57 è dato dalle seguenti variazioni:

+ € 1.170,00 per versamenti depositi a garanzia difitti;

- € 331,43 per rientri e sistemazioni contabili depositi a garanzia contratti fornitura utenze .

B Attivo circolante

Saldo al 31/12/2014	Saldo al 31/12/2013	Variazioni
27.461.045,86	30.542.575,19	-3.081.529,33

d) Rimanenze di magazzino

	31/12/2014	31/12/2013	Variazioni
Attività istituzionale	114.615,73	143.281,38	-28.665,65
Attività commerciale	20.587,68	19.299,71	1.287,97
Totale	135.203,41	162.581,09	-27.377,68

Rappresentano le rimanenze dell'Ente, valutate come indicato in precedenza.

Di seguito si illustra il dettaglio:

Descrizione	31/12/2014
Rimanenze commerciali	20.587,68
Rimanenze ufficio commercio estero	14.121,30
Pubblicazioni camerale	6.403,88
Rimanenze Telemaco	62,50
Rimanenze istituzionali	114.615,73
Magazzino Sede e Palazzo Affari	78.138,75
Matrici marchi identificativi metalli preziosi	7.642,80
Dispositivi firma digitale certificati firma cartelle	21.544,91
Certificati di origine	7.289,27
Totale	135.203,41

e) Crediti di funzionamento

Saldo al 31/12/2014	Saldo al 31/12/2013	Variazioni
8.204.953,30	8.323.270,71	-118.317,41

Descrizione	31/12/2014	31/12/2013
Crediti da diritto annuale	5.653.120,51	6.587.012,80
Crediti verso organismi ed istituzioni nazionali e comunitarie	278.204,80	8.730,30
Crediti verso organismi del sistema camerale	231.362,94	36.653,28
Crediti verso clienti	337.910,65	436.634,27
Crediti per servizi conto terzi	406.473,48	12.431,56
Crediti diversi	1.296.116,33	1.240.976,20
Erario conto iva	1.764,59	143,31
Anticipi a fornitori	0,00	688,99
Totale	8.204.953,30	8.323.270,71

Crediti da diritto annuale

Crediti per diritto annuale calcolati in base agli importi che risultano da incassare per diritto annuale anno 2014 e precedenti. Si evidenzia che l'importo di cui sopra (€ 5.653.120,51) è comprensivo anche di sanzioni ed interessi e risulta già depurato della relativa quota di svalutazione, come di seguito evidenziato.

Descrizione	Credito	Fondo svalutazione crediti	Credito al netto del fondo	% svalutazione
Diritto annuale	30.405.868,23	26.033.409,15	4.372.459,08	85,6%
Sanzioni per diritto annuale	7.357.258,76	6.292.889,31	1.064.369,45	85,5%
Interessi per diritto annuale	1.521.531,53	1.305.239,55	216.291,98	85,8%
Totale	39.284.658,52	33.631.538,01	5.653.120,51	

Di seguito si riporta la movimentazione della consistenza del credito per diritto annuale, ripartita per anno di insorgenza.

Descrizione	Crediti al 01/01/2014	Incassi nel 2014	Rettifica del credito	Crediti al 31/12/2014
Crediti diritto annuale anno 1996 e precedenti	178.964,88	1.410,85		177.554,03
Crediti diritto annuale anno 1997	701.178,43	268,77		700.909,66
Crediti diritto annuale anni 1998	525.183,18	549,41		524.633,77
Crediti diritto annuale anno 1999	584.302,29	3.597,25		580.705,04
Crediti diritto annuale anno 2000	585.129,26	6.258,69		578.870,57
Crediti diritto annuale anno 2001	590.151,00	4.852,05		585.298,95
Crediti diritto annuale anno 2002	652.577,51	7.733,87		644.843,64
Crediti diritto annuale anno 2003	767.084,52	10.233,36		756.851,16
Crediti diritto annuale anno 2004	927.262,95	9.066,96		918.195,99
Crediti diritto annuale anno 2005	1.274.203,37	15.506,79		1.258.696,58
Crediti diritto annuale anno 2006	1.496.987,95	20.231,55		1.476.756,40
Crediti diritto annuale anno 2007	1.655.729,71	19.978,68		1.635.751,03
Crediti diritto annuale anno 2008	1.755.044,28	28.000,30		1.727.043,98
Crediti diritto annuale anno 2009	2.460.196,32	60.865,03	-18.440,40	2.380.890,89
Crediti diritto annuale anno 2010	2.767.357,45	234.998,22	-6.192,05	2.526.167,18
Crediti diritto annuale anno 2011	2.885.609,71	102.930,28	53.351,42	2.836.030,85
Crediti diritto annuale anno 2012	3.350.857,44	86.022,94	109.751,13	3.374.585,63
Crediti diritto annuale anno 2013	3.961.694,14	382.790,94	-47.894,87	3.531.008,33
Crediti diritto annuale anno 2014				4.191.074,55
Totale	27.119.514,39	995.295,94	90.575,23	30.405.868,23

La società Infocamere Scpa ha fornito il dato del credito al 31 dicembre 2014 per il diritto annuale di competenza dell'esercizio 2014 (€ 4.191.074,55). Il credito dovuto per le imprese iscritte in sezione ordinaria viene calcolato in media sugli ultimi tre anni di fatturato caricati nel sistema informatico, ed non comprende i pagamenti tardati e incompleti per le imprese iscritte in tale sezione. E' invece conteggiato nel credito il dovuto delle imprese che sono state inibite a sistema e per le quali non si procederà all'emissione degli atti di accertamento.

Infocamere ha inoltre reso disponibili le seguenti scritture di rettifica per gli anni dal 2009 al 2013:

	2013	2012	2011	2010	2009
Credito per diritto annuale al 31/12/2013	3.961.694,14	3.350.857,44	2.885.609,71	2.767.357,45	2.460.196,32
Incassi nel 2014	-382.790,94	-86.022,94	-102.930,28	-234.998,22	-60.865,03
Utilizzo del fondo svalutazione crediti	-144.152,40	-16.969,82	-19.742,21	-19.466,05	-21.164,16
Rilevazione di sopravvenienza attiva	19.281,18	105.731,22	70.099,20	9.008,22	882,91
Rilevazione di sopravvenienza passiva	-3.300,80	-8,00			
Variazione credito incassi in attesa di regolarizzazione	82.252,49	19.065,77	3.172,61	2.222,78	1.440,85
Variazione debiti per versamenti non attribuiti	-430,08	16,67	71,82	2.002,00	400,00
Variazione crediti per diritto annuale 2010			-41,00		
Variazione crediti per diritto annuale 2011				41,00	
Variazione crediti per diritto annuale 2012	92,00				
Variazione crediti per diritto annuale 2013		-92,00			
Variazione ricavi per diritto annuale 2014	5.840,03	327,33	-209,00		
Variazione crediti per interessi	-288,00				
Adeguamento all'elenco del credito	-7.189,29	1.679,96			
Credito per diritto annuale al 31/12/2014	3.531.008,33	3.374.585,63	2.836.030,85	2.526.167,18	2.380.890,89

Nelle scritture automatiche Infocamere ha recuperato gran parte degli incassi sul ruolo relativo all'annualità 2009 che a fine 2013 non erano stati pervenuti da Equitalia.

Dal momento che nel corso del 2014 sono stati emessi i ruoli anche per le annualità 2010 e 2011 e che i relativi incassi 2014 della Camera sono maggiori di quelli riscontrati da Infocamere, anche per tali annualità il credito a fine anno non è stato riconciliato tramite scrittura di rettifica all'elenco nominativo dei crediti fornito da Infocamere.

Pertanto i dati di bilancio sono allineati agli elenchi nominativi delle imprese per le annualità 2012, 2013 e 2014.

Crediti per sanzioni diritto annuale sono relativi ad omesso, incompleto o tardato pagamento del diritto annuale con riferimento agli anni 2001 e successivi, come dettagliato nella seguente tabella.

Descrizione	Crediti al 01/01/2014	Incassi nel 2014	Rettifica del credito	Crediti al 31/12/2014
Sanzioni diritto annuale 2001	142.910,04	1.437,24		141.472,80
Sanzioni diritto annuale 2002	86.658,80	1.767,68		84.891,12
Sanzioni diritto annuale 2003	63.069,94	1.719,55		61.350,39
Sanzioni diritto annuale 2004	22.160,93	288,49		21.872,44
Sanzioni diritto annuale 2005	348.628,25	4.894,66		343.733,59
Sanzioni diritto annuale 2006	429.660,94	4.928,84		424.732,10
Sanzioni diritto annuale 2007	438.328,36	5.206,89		433.121,47
Sanzioni diritto annuale 2008	443.858,35	6.879,99		436.978,36
Sanzioni diritto annuale 2009	636.511,62	16.567,16	-5.709,06	614.235,40
Sanzioni diritto annuale 2010	736.724,99	69.514,13	-7.406,71	659.804,15
Sanzioni diritto annuale 2011	947.357,62	33.527,58	-117.307,09	796.522,95
Sanzioni diritto annuale 2012	1.102.656,36	21.364,80	-159.811,38	921.480,18
Sanzioni diritto annuale 2013	1.204.286,11	23.257,35	-35.993,55	1.145.035,21
Sanzioni diritto annuale 2014				1.272.028,60
TOTALE	6.602.812,31	191.354,36	-326.227,79	7.357.258,76

Infocamere ha fornito il dato del credito per sanzioni di competenza dell'esercizio 2014, pari ad € 1.272.028,60, applicando a ciascun debitore la misura della sanzione stabilita dal DM n. 54 del 27 gennaio 2005 (30%) sull'importo del diritto iscritto a credito.

Anche i crediti per sanzioni 2009 2010 2011, 2012 e 2013 sono stati rettificati da Infocamere e derivano dalle seguenti registrazioni:

	2013	2012	2011	2010	2009
Sanzioni per diritto annuale al 31/12/2013	1.204.286,11	1.102.656,36	947.357,62	736.724,99	636.511,62
Incassi nel 2014	-23.257,35	-21.364,80	-33.527,58	-69.514,13	-16.567,16
Utilizzo del fondo svalutazione crediti	-22.304,11	-188.644,58	-150.858,79	-8.386,96	-7.958,75
Rilevazione di sopravvenienza attiva	1.238,13	28.555,46	34.115,28	3.606,88	1.216,73
Rilevazione di sopravvenienza passiva	-18.333,81	-5.245,26	-1.872,30	-3.395,10	
Variazione credito incassi in attesa di regolarizzazione	3.301,80	5.678,83	1.361,12	544,02	882,86
Variazione debiti per versamenti non attribuiti	60,84			198,45	150,10
Variazione crediti per sanzioni 2010			-26,00		
Variazione crediti per sanzioni 2011				26,00	
Variazione crediti per sanzioni 2012	123,90				
Variazione crediti per sanzioni 2013		-123,90			
Variazione ricavi per sanzioni 2014	-18,81	-5,40			
Variazione crediti per interessi	-6,51		-26,40		
Adeguamento all'elenco del credito	-54,98	-26,53			
Credito per sanzioni diritto annuale al 31/12/2014	1.145.035,21	921.480,18	796.522,95	659.804,15	614.235,40

Crediti per interessi moratori diritto annuale sono di seguito riepilogati.

Descrizione	Crediti al 01/01/2014	Incassi nel 2014	Rettifica del credito	Crediti al 31/12/2014
Interessi diritto annuale 2001	107.671,25	1.912,90		105.758,35
Interessi diritto annuale 2002	55.674,55	1.425,78		54.248,77
Interessi diritto annuale 2003	36.672,09	1.107,60		35.564,49
Interessi diritto annuale 2004	1.366,64	101,24		1.265,40
Interessi diritto annuale 2005	135.610,00	2.104,44		133.505,56
Interessi diritto annuale 2006	162.314,18	2.494,58		159.819,60
Interessi diritto annuale 2007	144.489,91	2.606,31		141.883,60
Interessi diritto annuale 2008	129.982,53	3.012,52		126.970,01
Interessi diritto annuale 2009	166.005,48	5.427,02	2.134,58	162.713,04
Interessi diritto annuale 2010	185.201,19	16.825,77	3.016,48	171.391,90
Interessi diritto annuale 2011	160.927,41	6.276,99	23.748,56	178.398,98
Interessi diritto annuale 2012	122.774,50	3.011,89	31.709,84	151.472,45
Interessi diritto annuale 2013	48.508,45	4.712,74	33.768,10	77.563,81
Interessi diritto annuale 2014				20.975,57
TOTALE	1.457.198,18	51.019,78	94.377,56	1.521.531,53

Di seguito il dettaglio relativo alla rettifica del credito per interessi da diritto annuale 2009, 2010 2011 2012 e 2013:

	2013	2012	2011	2010	2009
Interessi per diritto annuale al 31/12/2013	48.508,45	122.774,50	160.927,41	185.201,19	166.005,48
Incassi nel 2014	-4.712,74	-3.011,89	-6.276,99	-16.825,77	-5.427,02
Utilizzo del fondo svalutazione crediti	-2.261,70	-1.643,74	-1.706,15	-1.721,29	-1.993,36
Ricalcolo interessi ricavo 2014	34.956,73	32.277,49	25.046,09	4.431,15	4.061,23
Rilevazione di sopravvenienza passiva	-56,62	-36,02	-0,78		
Variazione credito incassi in attesa di regolarizzazione	805,59	1.144,95	374,80	149,95	29,19
Variazione debiti per versamenti non attribuiti	22,33	13,00	13,30	151,57	37,52
Variazione crediti per interessi 2010			-5,10		
Variazione crediti per interessi 2011				5,10	
Variazione crediti per interessi 2012	7,50				
Variazione crediti per interessi 2013		-7,50			
Variazione crediti per interessi 2014	-2,93				
Variazione crediti per diritto annuale	288,00				
Variazione crediti per sanzioni	6,51		26,40		
Adeguamento all'elenco del credito	2,69	-38,34			
Credito per interessi per diritto annuale al 31/12/2014	77.563,81	151.472,45	178.398,98	171.391,90	162.713,04

Fondo svalutazione crediti da diritto annuale. Il fondo svalutazione crediti istituzionale ha avuto nel corso del 2014 la seguente movimentazione:

Descrizione	Diritto annuale	Sanzioni	Interessi	Totale
Fondo svalutazione crediti al 31/12/2013	22.304.903,79	5.134.042,50	1.153.565,79	28.592.512,08
Utilizzo fondo anni 2009-2013	-221.494,64	-378.153,19	-9.326,24	-608.974,07
Accantonamento per svalutazione crediti anno 2014	3.185.000,00	967.000,00	16.000,00	4.168.000,00
Accantonamento per svalutazione crediti interessi anno 2014 su crediti diritto annuale dal 2009 al 2013			80.000,00	80.000,00
Ulteriore accantonamento straordinario	765.000,00	570.000,00	65.000,00	1.400.000,00
TOTALE FONDO AL 31/12/2014	26.033.409,15	6.292.889,31	1.305.239,55	33.631.538,01

Si è operata una svalutazione del 76% al credito per diritto annuale, sanzioni e interessi 2014, che ha determinato un accantonamento complessivo di € 4.168.000,00.

La percentuale di svalutazione è stata determinata seguendo il disposto del principio contabile del diritto annuale al paragrafo 1.4.4: "L'importo che rileva la presumibile perdita su crediti da accantonare annualmente al fondo svalutazione crediti è stabilito applicando all'ammontare del valore nominale dei crediti derivanti da diritto annuale, sanzione, interessi, di cui ai punti 1.2.1), 1.2.2) e 1.2.3), la percentuale media di mancata riscossione degli importi del diritto relativi alle ultime due annualità per le quali si è proceduto all'emissione dei ruoli esattoriali; la percentuale è calcolata al termine dell'anno successivo alla loro emissione."

Si è quindi determinata la percentuale di mancato incasso rifacendosi ai crediti per diritto annuale di competenza 2009 e 2010, in quanto per questi anni le procedure di riscossione si sono ultimate nel 2013.

In particolare, con riferimento agli interessi, la percentuale di svalutazione è stata applicata al credito di competenza 2014 (€ 20.401,25).

Si evidenzia poi specifico accantonamento di € 80.000,00 relativamente agli interessi maturati nel 2014 su crediti da diritto annuale 2009-2013.

Inoltre si è proceduto ad incrementare cautelativamente il fondo svalutazione crediti da diritto annuale di ulteriori € 1.400.000,00 tramite specifico accantonamento straordinario, con riferimento a diritto annuale, sanzioni e interessi anni precedenti, per adeguare il dato contabile al presumibile livello di incasso di tali crediti.

Crediti v/organismi nazionali ed istituzioni nazionali e comunitari

Si riferisce a crediti vantati nei confronti della Consob per la tenuta dell'Albo Promotori Finanziari anni 2000-2001-2003 (€ 8.674,85), a crediti vantati nei confronti del Ministero Infrastrutture e Trasporti (€ 55,45) per una quota di oneri fiscali relativi ad una loro dipendente e per € 269.474,50 nei confronti della Regione Emilia Romagna per il finanziamento delle funzioni conferite per la gestione della CPA.

Crediti v/organismi del sistema camerale

Si riferisce a crediti nei confronti dell'Unione Italiana delle Camere di Commercio per:

€ 752,00 contributo per patrocinio gratuito servizi di mediazione e arbitrato;

€ 5.469,26 contributo per potenziamento centri Patlib o Pip;

€ 43.111,56 contributo progetto vigilanza del mercato;

€ 94.594,31 contributo attività di vigilanza etichettatura lampadine;

€ 42.500,00 progetti fondo perequativo;

ed a crediti nei confronti dell'Unione Regionale delle Camere di Commercio Emilia Romagna per € 44.935,81 relativi a progetti fondo perequativo gestiti in collaborazione.

Crediti verso clienti

Descrizione	31/12/2014	31/12/2013
Crediti verso clienti	55.819,60	109.216,56
Crediti verso clienti per diritti di segreteria	250.173,19	214.689,91
Crediti verso clienti per cessione immobilizzazioni	3.500,00	0,00
Fondo svalutazione crediti verso clienti	-240.339,79	-206.000,00
TOTALE ISTITUZIONALE	69.153,00	117.906,47
Crediti verso clienti per cessione di beni e servizi	178.062,57	170.273,11
Fatture da emettere	90.695,08	148.454,69
TOTALE COMMERCIALE	268.757,65	318.727,80

I crediti verso clienti sono costituiti principalmente da note di credito emesse da Infocamere (€ 51.656,54) per riversamento diritti di segreteria telematici da utilizzare in compensazione alle fatture da pagare.

Gli altri crediti istituzionali sono relativi per € 247.360,63 ai crediti per l'emissione dei ruoli delle sanzioni amministrative così distinti:

Descrizione	Crediti al 1/1/2014	Incassi 2014	Sgravi	Crediti al 31/12/2014
Ruoli sanzioni amm. emessi nel 2011	58.334,66	215,75	3.072,52	55.046,39
Ruoli sanzioni amm. emessi nel 2012	63.700,53	455,09		63.245,44
Ruoli sanzioni amm. emessi nel 2013	91.627,55	5.872,98	1.587,69	84.166,88
Ruoli sanzioni amm. emessi nel 2014				44.901,92
TOTALE	213.662,74	6.543,82	4.660,21	247.360,63

In corrispondenza di tali crediti per sanzioni è appostato un fondo svalutazione crediti di € 240.339,79 derivante dalla seguente movimentazione:

Descrizione	Totale
Fondo svalutazione crediti al 31/12/2013	206.000,00
Utilizzo fondo 2014	-4.660,21
Accantonamento per svalutazione crediti anno 2014	39.000,00
TOTALE FONDO AL 31/12/2014	240.339,79

I crediti verso clienti per cessione immobilizzazioni si riferiscono alla cessione di attrezzature all'Istituto Zooprofilattico sperimentale della Lombardia e dell'Emilia Romagna.

I crediti verso clienti attività commerciale sono relativi a fatture emesse al 31/12/2014 e non ancora incassate alla medesima data, ovvero a fatture ancora da emettere per prestazioni rese nell'esercizio o in quelli precedenti.

Tra i crediti più rilevanti si segnala l'importo per sponsorizzazione da parte dell'istituto cassiere di € 134.200,00.

Si evidenzia tra le fatture da emettere l'importo di € 62.695,08 a titolo di proventi per gestione albo promotori finanziari gestione anno 2009-2010 e di € 28.000,00 per la prestazione di servizi innovativi nell'ambito del progetto F.I.CO. in base ad apposita convenzione tra Camera di Commercio e CAAB.

Crediti per servizi conto terzi

Descrizione	31/12/2014	31/12/2013
Crediti per Albo promotori finanziari	631,03	631,03
Anticipi dati a terzi	9.962,36	11.593,13
Crediti per bollo virtuale	395.623,59	0,00
Anticipi di missione disposti dal cassiere	256,50	207,40
TOTALE ISTITUZIONALE	406.473,48	12.431,56

La gestione dell'Albo Promotori Finanziari evidenzia un credito verso Consob:

- di € 122,78 a titolo di rimborso per l'attività svdta nel 2007;
- di € 508,25 per rimborso saldo competenze difensore esterno .

Come già sottolineato in precedenza gli ulteriori crediti anni 2000-2001 e 2003 verso Consob sono evidenziati tra i Crediti v/organismi nazionali ed istituzioni nazionali e comunitarie. Per gli anni 2009-2010 la gestione dell'Albo Promotori Finanziari, passata da Consob ad APF, è rientrata tra le attività svolte in regime di impresa dalla Camera di Commercio e pertanto le relative poste contabili figurano non più tra i servizi conto terzi, bensì tra i crediti verso clienti.

Crediti diversi

Descrizione	31/12/2014	31/12/2013
Crediti diversi	416.156,07	362.593,84
Crediti v/erario c/ires	0,00	3.740,00
Crediti v/erario c/irap	0,00	1.246,61
Crediti v/erario c/imposta sostitutiva su riv- TFR	172,82	695,72
Crediti v/inail	882,91	0,00
Note di credito da incassare	0,00	22.169,95
Note di credito da ricevere	666.179,35	612.796,60
Partite attive da incassare	30.424,61	26.779,37
Personale conto anticipi	2.883,36	421,52
Altri Crediti verso Azienda speciale	152.922,74	123.873,34
Crediti verso altri enti per quote indennità di anzianità	22.354,62	205.497,77
Crediti diritto annuale da altre cciaa	40.492,91	36.458,07
Crediti sanzioni diritto annuale da altre cciaa	120,67	162,14
Crediti interessi diritto annuale da altre cciaa	28,07	52,09
- Fondo svalutazione crediti diversi	-38.253,30	-160.000,00
TOTALE ISTITUZIONALE	1.294.364,83	1.236.487,02
Crediti erario c/irap	1.729,00	3.970,00
Crediti erario c/imposta sostitutiva su rivalutazione TFR	11,84	46,18
Crediti v/inail	10,66	0,00
Note di credito da ricevere	0,00	473,00
TOTALE COMMERCIALE	1.751,50	4.489,18
TOTALE	1.296.116,33	1.240.976,20

- Tra i crediti diversi le cifre più rilevanti sono determinate da:
- credito per recesso dal consorzio Profingest (€ 239016,68);
- credito per richiesta di risarcimento danni causati alla Sala dei Marmi (€ 53.076,80)
- credito verso altri enti per rimborso oneri personale comandato (€ 28.330,35).

Sono inoltre compresi crediti per spese di notifica di sanzioni amministrative per le quali si è proceduto all'emissione del ruolo nel 2011, 2012 2013 e 2014, di cui si fornisce di seguito il dettaglio:

Descrizione	Crediti al 1/1/2014	Incassi nel 2014	Sgravi	Crediti al 31/12/2014
Ruoli spese di notifica sanzioni amministrative emessi nel 2011	8.950,36	147,08	289,28	8.514,00
Ruoli spese di notifica sanzioni amministrative emessi nel 2012	7.720,08	126,96	90,40	7.502,72
Ruoli spese di notifica sanzioni amministrative emessi nel 2013	15.993,86	1.437,81	367,02	14.189,03
Ruoli spese di notifica sanzioni amministrative emessi nel 2014				10.093,96
TOTALE	32.664,30	1.711,85	746,70	40.299,71

In corrispondenza di tali crediti per spese di notifica è appostato un fondo svalutazione crediti di € 38.253,30 derivante dalla seguente movimentazione:

Descrizione	Totale
Fondo svalutazione crediti al 31/12/2013	30.000,00
Utilizzo fondo 2014	-746,70
Accantonamento per svalutazione crediti anno 2014	9.000,00
TOTALE FONDO AL 31/12/2014	38.253,30

Il notevole importo delle note di credito da ricevere è determinato in massima parte dalle note di credito Infocamere per:

- diritti di segreteria telematici e sanzioni ree mese di dicembre 2014 (€ 397.998,32);
 - rimborso bollo virtuale mese di dicembre 2014 (€192.890,50);
 - diritto annuale incassato in via telematica mese di dicembre 2014 (€ 62.612,20)
- oltre a € 1.438,99 su relativi a minori costi fatturati 2014.

Le partite attive da incassare sono riferite agli interessi lordi maturati:

- sul conto presso l'Istituto cassiere (€ 29.139,09);
- sui conti correnti postali (€ 195,48);
- su crediti da recuperare (€ 1.081,58)
- su sanzioni amministrative (€ 8,46).

I crediti verso l'azienda speciale pari ad € 152.922,74 sono composti da:

- saldo spese di gestione anno 2014: € 145.758,34;
- diritti di segreteria anno 2014: € 4.221,95;
- rimborso quota parte per pulizia sale 2014: € 2.942,45.

I crediti verso altri enti per quote indennità di anzianità di dipendenti camerali relativi a periodi lavorati non presso la Camera di Bologna in particolare si riferiscono a:

- credito nei confronti della Camera di Commercio di Siena relativamente al trattamento di fine rapporto di una unità di personale cessato, per i periodi di servizio prestati precedentemente l'assunzione presso la Camera di Bologna, pari ad € 20.632,75. Nel corso del 2014, a seguito di acquisizione di parere da Unioncamere Italiana, si è rivalutata la posizione creditoria/debitoria in essere, riducendo il credito iscritto per € 196.361,65, con utilizzo del fondo svalutazione crediti che era stato appositamente costituito per € 130.000,00. Nel contempo si è aperto un debito di € 29.995,08 a titolo di montante anticipazione.
- credito v/Corte dei Conti per € 1.721,87 relativamente a quota tfr personale in comando.

Si rimanda alla sezione di commento del Trattamento di fine rapporto per un maggior dettaglio.

Nelle tabelle seguenti viene dettagliato il credito da altre Camere per diritto annuale, sanzioni e interessi, come da elaborazioni automatiche di Infocamere.

Descrizione	AI 31/12/2013	AI 31/12/2014
Crediti per diritto annuale iscritti nel 2011	2.701,12	1.831,56
Crediti per diritto annuale iscritti nel 2012	7.770,84	4.084,63
Crediti per diritto annuale iscritti nel 2013	25.986,11	10.772,53
Crediti per diritto annuale iscritti nel 2014		23.804,19
TOTALE	36.458,07	40.492,91

Descrizione	AI 31/12/2013	AI 31/12/2014
Sanzioni diritto annuale iscritti nel 2011	9,29	3,98
Sanzioni diritto annuale iscritti nel 2012	17,08	9,31
Sanzioni diritto annuale iscritti nel 2013	135,77	19,88
Sanzioni diritto annuale iscritti nel 2014		87,50
TOTALE	162,14	120,67

Descrizione	AI 31/12/2013	AI 31/12/2014
Interessi diritto annuale iscritti nel 2011	1,38	
Interessi diritto annuale iscritti nel 2012	18,04	17,00
Interessi diritto annuale iscritti nel 2013	32,67	3,48
Interessi diritto annuale iscritti nel 2014		7,59
TOTALE	52,09	28,07

Erario conto iva

Descrizione	31/12/2014	31/12/2013
Iva a credito su acquisti differita	1.764,59	143,31
Iva da liquidazione periodica	0,00	0,00
TOTALE COMMERCIALE	1.764,59	143,31

Si segnala che il debito iva al 31/12/2014 è contabilizzato nel passivo tra i debiti tributari e previdenziali.

Fornitori conto anticipi

Saldo al 31/12/2014	Saldo al 31/12/2013	Variazioni
0,00	688,99	-688,99

Non sono presenti al 31/12/2014 anticipi a fornitori.

f) Disponibilità liquide

Saldo al 31/12/2014	Saldo al 31/12/2013	Variazioni
19.120.889,15	22.056.723,39	-2.935.834,24

Descrizione	31/12/2014	31/12/2013
Istituto cassiere	19.056.680,09	22.004.219,16
Cassa minute spese	0,00	0,00
Valori bollati	2,00	2,00
BANCA C/C	19.056.682,09	22.004.221,16
Depositi postali	8.573,44	14.825,42
Conti correnti postali	55.633,62	37.676,81
DEPOSITI POSTALI	64.207,06	52.502,23
Totale	19.120.889,15	22.056.723,39

Il saldo rappresenta le disponibilità liquide alla data di chiusura dell'esercizio.

Tale prospetto trova conferma nella chiusura dell'esercizio finanziario 2014 presentata dall'Istituto Cassiere di seguito riepilogata:

Fondo di cassa al 1/1/2014	+22.004.219,16
Totale reversali incassate nell'anno	29.377.255,52
Totale mandati pagati nell'anno	32.324.794,59
Fondo di cassa al 31/12/2014	19.056.680,09

I depositi postali riguardano il saldo al 31/12/2014:

- dei c/c/postali (€ 55.633,62);
- dei libretti precaricati per l'invio di inviti a seminari e pubblicazioni (€ 5.785,43);
- dell'affrancatrice (€ 2.788,01).

C Ratei e risconti

Saldo al 31/12/2014	Saldo al 31/12/2013	Variazioni
56.319,26	68.304,10	-11.984,84

Dall'esercizio 2009 si è provveduto ad attribuire gli interessi maturati su prestiti concessi ai dipendenti e non ancora incassati direttamente nel conto prestiti ed anticipazioni al personale, anziché a ratei attivi.

Descrizione	Importo
Ratei attivi:	0,00
Risconti attivi:	
Spese di automazione	1.496,86
Abbonamenti e riviste	668,26
Polizze assicurative	52.896,70
Oneri telefonici	1.257,44
Totale generale al 31/12/2014	56.319,26

B Debiti di finanziamento

Saldo al 31/12/2014	Saldo al 31/12/2013	Variazioni
1.785.996,99	2.563.151,27	-777.154,28

L'importo si compone di:

Descrizione mutuo e periodo ammortamento	Tasso d'interesse	Mutuo concesso	Debiti residui al 31/12/2013	Restituzioni c/capitale nel 2014	Debiti residui al 31/12/2014
Aumento di c.s. di CAAB scpa (2001 – 2015)	5,65%	4.567.877,95	850.343,96	413.330,46	437.013,50
Ristrutturazione Palazzo Affari (2001 – 2015)	5,65%	1.623.837,64	297.615,23	144.663,15	152.952,08
Restauro pellicole pittoriche Palazzo Mercanzia (2004 – 2018)	4,50%	41.300,00	16.917,04	3.089,17	13.827,87
Ristrutturazione Delegazione di Imola (2004 – 2018)	4,50%	586.942,64	239.038,53	43.650,08	195.388,45
Sottoscrizione aumento c.s.anno 2004 CAAB scpa (2005 – 2019)	4,546 %	2.000.000,00	963.958,85	143.160,55	820.798,30
Incarichi professionali progettazione e ristrutturazione Palazzo Affari (2005 – 2019)	4,15%	330.000,00	156.710,90	23.511,65	133.199,25
Installazione impianto spegnimento incendi di Palazzo Mercanzia (2005 – 2019)	4,40%	84.934,94	38.566,76	5.749,22	32.817,54
Totale		9.234.893,17	2.563.151,27	777.154,28	1.785.996,99

C Trattamento di fine rapporto

Descrizione	Fondo al 31/12/2014	Liquidazioni 2014 /Uscite dal Fondo (al netto delle entrate da altri Enti)	Totale accantonato 2014	Fondo al 31/12/2013
Fondo indennità anzianità personale ruolo istituzionale	6.805.235,12	176.683,99	238.736,34	6.743.182,77
Fondo indennità anzianità personale ruolo istituzionale (liquidazione quote maturate nel 2014)	0,00	2.134,90	2.134,90	0,00
T.F.R personale ruolo istituzionale	835.055,90	1.766,68	111.409,10	725.413,48
T.F.R personale ruolo istituzionale (liquidazione quote maturate nel 2014)	0,00	1.126,46	1.126,46	0,00
T.F.R personale a termine istituzionale	8.791,49	7.960,49	6.594,95	10.157,03
Totale Istituzionale	7.649.082,51	189.672,52	360.001,75	7.478.753,28
Fondo indennità anzianità personale ruolo commerciale	198.613,73	0,00	12.095,80	186.517,93
T.F.R personale ruolo commerciale	46.396,25	77,11	6.764,93	39.708,43
Totale Commerciale	245.009,98	77,11	18.860,73	226.226,36
Totale	7.894.092,49	189.749,63	378.862,48	7.704.979,64

Al 31/12/2014 il fondo accantonato rappresenta il debito della Camera verso i dipendenti, sia a tempo indeterminato che determinato, per le quote di indennità di anzianità e di trattamento di fine rapporto quantificate, considerando ogni forma di remunerazione avente carattere fisso e continuativo, in conformità alle norme di legge e dei contratti di lavoro vigenti.

A tale riguardo si rammenta che l'art. 1, commi da 98 a 100, della L. 228 del 24/12/2012 ha abrogato l'art. 12, comma 10, del D.L. n. 78/2010, convertito in Legge con modificazioni n. 122/2010, in applicazione del quale, con effetto sulle anzianità contributive maturate a decorrere dal 1° gennaio 2011, anche per il personale camerale il cui trattamento di fine servizio non fosse già regolato in base a quanto previsto dall'articolo 2120 c.c., il computo del predetto trattamento di fine servizio era stato effettuato secondo le regole del citato articolo 2120 c.c., con applicazione dell'aliquota del 6,91%. A seguito di tale abrogazione l'indennità di anzianità del personale a tempo indeterminato assunto fino al 2000 è stata nuovamente calcolata sulla base dell'art. 77, c. 2 del D.I. 12/07/1982.

Il fondo per il trattamento di fine rapporto, dunque, è costituito come di seguito evidenziato.

- Per i dipendenti a tempo indeterminato assunti fino al 2000, in servizio al 31/12/2014 o comunque ancora da liquidare: dalla sommatoria delle singole quote di indennità di anzianità, maturate al 31/12/2014, calcolate ai sensi dell'art. 77 c. 2 del D.I. 12/07/1982.
- Per i dipendenti a tempo indeterminato assunti dal 2001 e per i dipendenti a tempo determinato, anch'essi in servizio al 31/12: dalla sommatoria delle intere quote di trattamento di fine rapporto, maturate al 31/12/2014, calcolate ai sensi dell'art. 2120 c.c.

Nel prospetto sopra riportato sono altresì evidenziate le liquidazioni di quote maturate nel 2014 per un totale di € 3.261,36, imputate agli oneri di Bilancio in appositi conti, sempre nell'ambito del mastro "Accantonamenti TFR", che non sono transitate dal Fondo. Pertanto tale mastro "Accantonamenti TFR" si compone per € 375.601,12 di accantonamenti al Fondo e per € 3.261,36 di liquidazioni quote maturate nell'esercizio.

Si è inoltre provveduto a rilevare il credito di € 1.721,87 relativamente al tfr maturato nei confronti di un dipendente della Camera di Commercio di Bologna in comando presso la Corte dei Conti ed a rilevare il debito di € 29.995,08 nei confronti della Camera di Commercio di Siena, in seguito alla ridefinizione della posizione creditoria/debitoria in essere relativamente al trattamento di fine rapporto di una unità di personale cessato, per i periodi prestati precedentemente l'assunzione presso la Camera di Commercio di Bologna, come da deliberazione di Giunta n. 235 del 25/11/2014.

Di tale deliberazione n. 235 si è tenuto altresì conto nella determinazione del fondo complessivamente accantonato, per quanto riguarda la ridefinizione delle quote a carico di altri Enti ovvero a carico della Camera di Commercio di Bologna in caso di trasferimenti di personale per mobilità tra Camere di Commercio, a seguito di acquisizione di parere da Unioncamere Italiana.

Più in dettaglio la situazione al 31/12/2014 risulta la seguente:

Fondi Indennità anzianità e TFR		Totale Fondo maturato sulla base dei CCNL sottoscritti al 31/12/2014
Ammontare Fondi indennità di anzianità dipendenti a tempo indeterminato:		
- in servizio al 31/12/2014	5.989.498,77	
- cessati ma non ancora liquidati	852.569,67	
Totale parziale		6.842.068,44
Quote indennità di anzianità a carico di altri Enti		- 51.610,46
Quote indennità di anzianità, per dipendenti trasferiti, da rimborsare ad altri Enti		213.390,87
Totale Fondi indennità di anzianità personale di ruolo		7.003.848,85
Ammontare TFR dipendenti a tempo indeterminato		
- in servizio al 31/12/2014	840.474,54	
- cessati ma non ancora liquidati	40.977,61	
Totale parziale		881.452,15
Quote TFR a carico di altri Enti		0,00
Totale TFR personale di ruolo.....		881.452,15
Totale personale di ruolo		7.885.301,00
Ammontare TFR dipendenti a tempo determinato:		
Tempi determinati ordinari		
- in servizio al 31/12/2014	6.594,95	
- cessati ma non ancora liquidati	2.196,54	
Totale parziale		8.791,49
Totale TFR dipendenti a tempo determinato.....		8.791,49
TOTALE GENERALE		7.894.092,49

D Debiti di funzionamento

Saldo al 31/12/2014	Saldo al 31/12/2013	Variazioni
11.920.345,83	12.669.733,48	-749.387,65

Descrizione	31/12/2014	31/12/2013
Debiti verso fornitori	2.101.625,21	2.036.900,49
Debiti v/società ed organismi del sistema camerale	144.008,61	132.885,24
Debiti verso organismi nazionali e comunitari	3.249,86	258.996,39
Debiti tributari e previdenziali	617.461,36	869.454,88
Debiti verso dipendenti	981.391,67	1.204.984,20
Debiti verso organi istituzionali	112.381,63	136.473,72
Debiti diversi	5.389.145,15	5.436.407,86
Debiti per servizi conto terzi	2.571.064,34	2.593.430,45
Clients conto anticipi	18,00	200,25
Totale	11.920.345,83	12.669.733,48

In dettaglio:

Debiti v/fornitori: sono rappresentati :

- per € 24.762,47 da debiti per documenti passivi relativi agli anni 2013 e precedenti;
- per € 504.400,96 da debiti per documenti passivi emessi nell'anno 2014, in particolare verso Infocamere srl (€ 139.749,88) e verso Ecocerved srl (€ 123.283,60);
- per € 1.515.031,12 da debiti per fatture da ricevere. Oltre ai debiti verso Infocamere srl (€ 126.074,12) ed Ecocerved srl (€ 102.797,32), si rileva anche il debito di € 583.313,82 per terzo SAL lavori a Palazzo Affari, quello di € 105.096,38 per primo SAL 2014 bonifica linee areauliche autorimessa Palazzo Affari e quello di € 81.000,00 per controlli di laboratorio e documentali su sorgenti luminose;
- per € 48.737,22 da debiti verso professionisti;
- per € 8.693,44 per fatture ricevute di cui si è in attesa di nota di credito.

Debiti v/società ed organismi del sistema camerale. Sono costituiti da debiti: verso Unioncamere Italiana per € 55.009,36:

- per sovra campionamento indagini congiunturali per € 16.470,00
- oneri inerenti assegni corrisposti a dipendenti in distacco sindacale per € 9.528,86;
- rimborso spese per riscossioni diritto annuale con F24 per € 29.010,50;

verso Unione Regionale Emilia Romagna per € 38.509,25:

- per € 14.640,00 relativi all'indagine congiunturale
- per € 23.869,25 per progetti fondo perequativo.

Sono presenti inoltre debiti verso v/altre Camere per € 5.490,00 e verso l'Azienda speciale CTC per € 45.000,00 per la segreteria dell'organismo di mediazione.

Debiti verso organismi nazionali e comunitari: sono riferiti per € 2.490,14 a debiti v/Comune di Bologna per rimborso spese legali, per € 30,00 per contributo AVCP e per il resto a rimborsi spese di notifica a Comuni.

Debiti tributari e previdenziali: rappresentano essenzialmente debiti relativi alle ritenute fiscali e previdenziali operate sulle retribuzioni dei dipendenti, su compensi per redditi assimilati, sui compensi per lavoro autonomo e sui contributi promozionali pagati nel mese di dicembre, oltre che per le relative quote a carico dell'ente. Sono inoltre esposti i debiti per il saldo delle imposte ired, irap, iva e capital gain relative all'anno 2014.

Debiti v/personale: rappresentano i debiti relativi a competenze del personale maturate nell'esercizio 2014 e ancora da liquidare, essenzialmente saldo produttività del personale, risultato dei dirigenti e particolari posizioni ricoperte nel 2014, oltre ai trattamenti di missione e retribuzioni per lavoro straordinario riferiti all'ultimo periodo del 2014. Si sono inoltre rilevati i debiti nei confronti del personale per ferie e banca ora maturate ma non godute.

Debiti v/organi istituzionali: rappresentano i debiti per indennità, gettoni e rimborsi verso Consiglio, Giunta, Presidente, Vicepresidente, Collegio dei Revisori, Organismo interno di valutazione e componenti le commissioni camerale maturate nell'esercizio 2014 e ancora da erogare.

Debiti diversi.

La cifra di € 5.389.145,15 è da imputarsi come segue:

Descrizione	Importo
Debiti diversi	112.426,33
Debiti per progetti e iniziative	2.609.942,23
Debiti per quote e conferimenti da versare	1.600.000,00
Cauzioni ricevute da terzi	713,33
Oneri da liquidare	707,14
Debiti diversi c/note di credito da rimborsare	12,10
Debiti conto operatori per somme da rimborsare	409,88
Debiti v/ctc	455.000,00
Diritto annuale – debiti per versamenti non attribuiti	197.466,10
Sanzioni diritto annuale – debiti per versamenti non attribuiti	1.152,97
Interessi diritto annuale – debiti per versamenti non attribuiti	352,83
Debiti v/altre cciaa per diritto annuale	28.251,10
Debiti v/altre cciaa per sanzioni	170,34
Debiti v/altre cciaa per interessi	20,28
Incassi diritto annuale in attesa di reg. da Agenzia Entrate	338.788,58
Incassi sanzioni in attesa di reg. da Agenzia Entrate	36.382,75
Incassi interessi in attesa di reg. da Agenzia Entrate	7.349,19
Totale	5.389.145,15

I debiti per progetti e iniziative sono riferiti a versamenti da effettuare per interventi promozionali, per i quali a fine 2014 si era già conclusa favorevolmente l'istruttoria da parte degli Uffici competenti per l'erogazione con la determinazione dei beneficiari e degli importi da corrispondere. I debiti per progetti e iniziative sono di ammontare rilevante in quanto, in linea con i principi contabili per le Camere di Commercio, i contributi per progetti promozionali, quantificati ed assegnati dalla Giunta camerale nel 2014 sono stati imputati contabilmente all'esercizio 2014.

Rilevante tra i debiti diversi la somma di 1.600.000,00 relativo alla sottoscrizione delle quote del fondo PAI (Parchi Agroalimentari Italiani) inerente al progetto FICO – Fabbrica Italiana Contadina.

Alla data del 31/12/2014 i depositi cauzionali passivi ammontano ad € 713,33 di cui € 453,33 relativi ad un contratto di locazione ed € 260,00 relative a cauzioni versate da imprese partecipanti ad iniziative promozionali.

Rilevante il debito per contributo ordinario anno 2014 verso l'azienda speciale Ctc 455.000,00

non ancora pagato al 31/12/2014 mancando a quella data le esigenze di liquidità previste per l'erogazione stessa.

Le modalità di contabilizzazione del diritto annuale tramite il sistema informatico di Infocamere scpa prevedono la rilevazione di specifici debiti a fronte di incassi per diritto annuale, sanzioni e interessi non ancora attribuiti a posizioni REA. L'ammontare complessivo per il 2014 è così composto:

Descrizione	Diritto annuale	Sanzioni	Interessi
Totale non attribuiti 2009 a fine 2014	25.166,52	350,76	64,23
Totale Non attribuiti 2010 a fine 2014	22.942,39	359,54	165,80
Totale Non attribuiti 2011 a fine 2014	37.002,35	125,35	32,18
Totale Non attribuiti 2012 a fine 2014	38.380,84	169,30	61,52
Totale Non attribuiti 2013 a fine 2014	38.702,25	92,76	24,70
Totale Non attribuiti 2013 a fine 2014	35.271,75	55,26	4,40
Totale	197.466,10	1.152,97	352,83

Dal 2011 la procedura informatica per la gestione del diritto annuale elabora anche i debiti della Camera di Commercio di Bologna verso le altre Camere per importi di diritto annuale sanzioni e interessi erroneamente versati a Bologna:

Descrizione	Al 31/12/2013	Al 31/12/2014
Debiti per diritto annuale iscritti nel 2012	3.857,84	1.122,50
Debiti per diritto annuale iscritti nel 2013	20.283,35	7.875,67
Debiti per diritto annuale iscritti nel 2014	0,00	19.252,93
Totale	24.141,19	28.251,10

Descrizione	Al 31/12/2013	Al 31/12/2014
Sanzioni per diritto annuale iscritti nel 2011	0,00	0,00
Sanzioni per diritto annuale iscritti nel 2012	20,54	0,96
Sanzioni per diritto annuale iscritti nel 2013	171,46	108,52
Sanzioni per diritto annuale iscritti nel 2014	0,00	60,86
Totale	192,00	170,34

Descrizione	Al 31/12/2013	Al 31/12/2014
Interessi per diritto annuale iscritti nel 2011	0,00	0,00
Interessi per diritto annuale iscritti nel 2012	1,81	0,13
Interessi per diritto annuale iscritti nel 2013	24,25	13,16
Interessi per diritto annuale iscritti nel 2014	0,00	6,99
Totale	26,06	20,28

Dal 2011 la procedura informatica per la gestione del diritto annuale elabora anche gli importi della Camera per diritto annuale sanzioni e interessi incassati in misura superiore rispetto agli importi contenuti nell'elenco del credito messo in linea da Infocamere.

Descrizione	Debito al 31/12/2013	Compensazioni ed introiti eccedenze	Ulteriori incassi in attesa di regolarizzazione	Debiti al 31/12/2014
Diritto annuale 2009	63.612,69	43.568,49	1.440,85	21.485,05
Diritto annuale 2010	149.864,45	0,00	2.222,78	152.087,23
Diritto annuale 2011	113.794,66	82,00	3.254,61	116.967,27
Diritto annuale 2012	-36.589,00	48,00	19.113,77	-17.523,23
Diritto annuale 2013	-16.480,23	0,00	82.252,49	65.772,26
Totale	274.202,57	43.698,49	108.284,50	338.788,58

Descrizione	Debito al 31/12/2013	Compensazioni ed introiti eccedenze	Ulteriori incassi in attesa di regolarizzazione	Debiti al 31/12/2014
Sanzioni diritto annuale 2009	20.198,53	2.933,33	882,86	18.148,06
Sanzioni diritto annuale 2010	16.440,99	0,00	544,02	16.985,01
Sanzioni diritto annuale 2011	9.114,98	0,00	1.361,12	10.476,10
Sanzioni diritto annuale 2012	-15.068,98	0,00	5.678,83	-9.390,15
Sanzioni diritto annuale 2013	-3.138,07	0,00	3.301,80	163,73
Totale	27.547,45	2.933,33	11.768,63	36.382,75

Descrizione	Debito al 31/12/2013	Compensazioni ed introiti eccedenze	Ulteriori incassi in attesa di regolarizzazione	Debiti al 31/12/2014
Interessi diritto annuale 2009	3.660,37	1.536,73	29,19	2.152,83
Interessi diritto annuale 2010	3.642,73	0,00	149,95	3.792,68
Interessi diritto annuale 2011	3.183,76	0,00	374,8	3.558,56
Interessi diritto annuale 2012	-830,91	0,00	1.144,95	314,04
Interessi diritto annuale 2013	-3.274,51	0,00	805,59	-2.468,92
Totale	6.381,44	1.536,73	2.504,48	7.349,19

Debiti per servizi conto terzi

La cifra di € 2.571.064,34 è da imputarsi come segue:

Descrizione	Importo
Debiti per albo gestori ambientali	2.322.227,81
Debiti per altre ritenute al personale conto terzi	6.457,82
Debiti per introiti in attesa di imputazione	231.793,78
Anticipi ricevuti da terzi	10.584,93
Totale	2.571.064,34

Il debito per albo gestori ambientali è così composto:

- eccedenza entrate da versare al Fondo di Compensazione per l'anno 2013: € 870.948,71;
- rendicontazione nuovi iscritti art. 212 c. 8 D.Lgs. 152/2006:
 - € 153.904,90 per l'anno 2006
 - € 240.872,53 per l'anno 2007
 - € 316.407,55 per l'anno 2008
 - € 346.214,35 per l'anno 2009
 - € 390.895,38 per l'anno 2010
- rendicontazione nuovi iscritti art. 216 D.Lgs. 152/2006:
 - € 125,53 per l'anno 2006
 - € 2.858,86 per l'anno 2007.

Il d.lgs 3/12/2010 n. 205 entrato in vigore il 25/12/2010 ha abrogato il comma 26 dell'art. 212 d.lgs 152/2006; tale comma prevedeva la contabilizzazione separata del diritto annuale di iscrizione all'Albo dovuto ai sensi dell'art. 212 comma 8 d.lgs 152/2006 e l'utilizzo di tali risorse per l'attuazione del comma in questione. Unioncamere Italiana, con nota prot. n. 20087 del 26/10/2012 ha comunicato che a partire dall'anno 2011 non occorre contabilizzare separatamente i nuovi iscritti della categoria art. 212, c. 8, né accantonare l'eventuale eccedenza. Pertanto, nell'esercizio 2014 si è proceduto secondo tale indicazioni. Relativamente invece alle somme accantonate per gli esercizi 2010 e precedenti, si attendono ulteriori disposizioni.

Clienti conto anticipi

Gli anticipi riguardano un incasso anticipato su quanto dovuto per rimborsi spese relativi all'anno 2015.

E Fondi per rischi ed oneri

Saldo al 31/12/2014	Saldo al 31/12/2013	Variazioni
6.606.766,34	5.016.071,42	+ 1.590.694,92

Descrizione	Importo
Fondo per miglioramenti contrattuali	12.527,91
Fondo per oneri legali	143.579,96
Fondo rischi risarcimenti da liti e cause legali	257.500,00
Fondo oneri straordinario di garanzia per il credito alle imprese	32.118,47
Fondo rischi ed oneri partecipazioni	0,00
Fondo rischi per strumento ibrido di patrimonializzazione	6.000.000,00
Fondo rischi per Fondo Centrale di Garanzia – Sez. Speciale Internazionalizzazione	81.040,00
Altri Fondi rischi	80.000,00
Totale generale al 31/12/2014	6.606.766,34

Nel 2014 non si è proceduto a nuovi accantonamenti per miglioramenti stipendiali, in considerazione del blocco dei rinnovi contrattuali. Il fondo non è stato utilizzato nel 2014, rimanendo pertanto invariato.

Il fondo oneri legali, ammontante a fine 2013 ad €257.193,69, è stato utilizzato nel 2014 per € 8.966,61 e, al fine di adeguarne la consistenza ai presunti oneri derivanti dalle cause in essere al 31/12/2014, stimati in € 143.579,96, è stato ulteriormente ridotto di € 104.647,12 mediante rilevazione di sopravvenienza attiva per pari importo. Per quanto riguarda invece i compensi professionali all'ufficio legale dell'Ente, gli stessi vengono fatti transitare, a decorrere dall'esercizio 2011, dai fondi risorse decentrate e dirigenti nei conti del Personale.

Il fondo rischi risarcimenti da liti e cause legali, non utilizzato nel corso del 2014, è rimasto invariato.

Il fondo straordinario di garanzia per favorire il credito alle imprese è stato istituito per integrare la garanzia prestata dai Consorzi Fidi e dalle Cooperative di garanzia sui finanziamenti bancari. Nel 2014 si è provveduto a ridurre il fondo complessivo da € 75.021,00 ad € 32.118,47, rilevando una sopravvenienza attiva di € 42.902,53, al fine di allineare l'accantonamento per l'anno 2010 al valore residuo della controgaranzia del Confidi, in base a quanto stabilito dal Regolamento per il Fondo di garanzia camerale 2010.

Non sono pervenute richieste di utilizzo dei fondi accantonati, pertanto l'ammontare di € 32.118,47 risulta così costituito:

- € 1.625,00 per le garanzie concesse nel 2009;
- € 27.347,47 per garanzie concesse nel 2010;
- € 3.146,00 per garanzie concesse nel 2011.

Nell'esercizio 2014 si è altresì provveduto all'azzeramento del fondo rischi ed oneri partecipazioni accantonato lo scorso esercizio con riferimento al Patrimonio Netto negativo della società Retecamere Soc. Cons. a r.l. in liquidazione, a seguito del recepimento del recesso dell'Ente da parte della società senza che siano pervenute richieste di intervento, come evidenziato anche nella parte dedicata alle Immobilizzazioni finanziarie. E' stata pertanto rilevata sopravvenienza attiva per l'importo di € 3700,00.

E' stato incrementato il fondo rischi legato allo strumento ibrido di patrimonializzazione dei confidi, accantonando in un'ottica prudentiale l'intera somma erogata ai consorzi nel 2014, pari ad € 1.589.871,18, nell'ipotesi di utilizzo integrale delle risorse assegnate ammontanti complessivamente ad € 6.000.000,00. Tale importo complessivo figura nell'Attivo dello Stato Patrimoniale, tra i Prestiti ed anticipazioni.

Si è inoltre provveduto ad accantonare la somma di € 81.040,00 con riferimento al Fondo centrale di garanzia – sezione speciale internazionalizzazione, attivato nel 2014, in relazione a quanto comunicato da Mediocredito Centrale circa l'importo garantito in compartecipazione ed il relativo accantonamento. Nell'attivo dello Stato Patrimoniale, tra i Prestiti ed anticipazioni, figura la somma complessiva di € 180000,00, erogata per € 100.000,00 nel 2013 e per € 80.000 nel corso del 2014.

Infine si è prudenzialmente effettuato un ulteriore accantonamento di € 80.000,00 per rischi connessi a contenziosi tuttora pendenti.

F Ratei e risconti passivi

Saldo al 31/12/2014	Saldo al 31/12/2013	Variazioni
3.499,51	2.960,96	+538,55

Rappresentano le partite di collegamento dell'esercizio conteggiate col criterio della competenza temporale.

La composizione della voce è così dettagliata:

Descrizione	Importo
Risconti passivi:	
Fitti attivi	1.562,88
Totale risconti passivi	1.592,88
Ratei passivi:	
Automazione servizi	516,47
Noleggio macchinari	1.124,79
Oneri consumo acqua	295,37
Totale ratei passivi	1.936,63
Totale generale al 31/12/2014	3.499,51

Patrimonio netto

Saldo al 31/12/2014	Saldo al 31/12/2013	Variazioni
132.386.786,71	128.396.454,39	+3.990.332,32

Nel dettaglio il patrimonio netto risulta formato dalle seguenti poste :

Descrizione	31/12/2014	31/12/2013	variazione
Avanzo patrimoniale esercizi precedenti	88.699.933,91	91.688.136,68	-2.988.202,77
Riserva di rivalutazione ex Art. 25 Dm 287	6.083.704,75	6.083.704,75	0,00
Riserva di partecipazioni	27.996.957,22	24.623.346,41	3.373.610,81
Riserva indisponibile dpr 254/2005	3.802.069,52	3.802.069,52	0,00
Riserva rivalutazione opere d'arte	5.187.399,80	5.187.399,80	0,00
Avanzo economico dell'esercizio	616.721,51	0,00	616.721,51
Disavanzo economico dell'esercizio	0,00	- 2.988.202,77	2.988.202,77
Totale	132.386.786,71	128.396.454,39	3.990.332,32

Il dettaglio della variazione della riserva di partecipazioni è indicato nella sezione delle immobilizzazioni finanziarie. Nella riserva indisponibile è stata inserita quella quota di riserva di partecipazioni accantonata fino all'esercizio 2007 per quelle partecipazioni non controllate né collegate le quali non vengono più valutate con il metodo del patrimonio netto in base al dpr 254/2005 ed alla successiva circolare n. 3622/C/2009 come dettagliatamente specificato nelle immobilizzazioni finanziarie.

E' stata inoltre costituita nel 2011 una riserva per la rivalutazione delle opere d'arte.

Conti d'ordine

Descrizione	31/12/2014	31/12/2013
Debitori c/accertamenti	0,00	0,00
Impegni da liquidare	2.119.083,54	2.395.732,34
Investimenti c/ impegni	3.790.416,10	3.989.871,18
Accertamenti a scadere	0,00	0,00
Creditori c/impegni	- 2.119.083,54	- 2.395.732,34
Creditori c/investimenti	- 3.790.416,10	- 3.989.871,18

Gli impegni da liquidare sono costituiti da:

- contratti pluriennali in essere per quanto non ancora eseguito al 31/12/2014 (€ 2.119.083,54).

Gli investimenti conto impegni sono costituiti:

- somme per fondo centrale di garanzia per la sezione speciale finalizzata a favorire la competitività internazionale delle imprese della provincia non erogate al 31/12 (€ 320.000,00);
- impegno all'adesione al fondo immobiliare "Parchi agroalimentari italiani" per la realizzazione del progetto Fico (€ 3.000.000,00);
- contratti pluriennali in essere per quanto non ancora eseguito al 31/12/2014 (€ 470.416,10).

Si riepilogano di seguito le garanzie ricevute da terzi e quelle prestate dall'Ente per debiti propri che, in conformità ai principi di cui alla circolare n. 3622/C/2009, non sono comprese nei conti d'ordine sopra riportati:

CAUZIONE	IMPORTO	IMPRESA / ENTE CONTRAENTE	CAUSALE
GARANZIE RICEVUTE DA TERZI			
Fideiussione n. 12/352142 Banca Popolare dell'Emilia Romagna	€ 1.121,00	Pubbli Concessionaria Editoriale srl	Raccolta pubblicitaria per la pubblicazione camerale "Prezzi Informativi Opere Edili in Bologna" per il periodo gennaio 2012 - dicembre 2013
Polizza fideiussoria n. 406946 - Elba Assicurazioni spa	€ 468,00	CHARTIS EUROPE SA- via della chiusa 2, Milano	servizio assicurativo Lotto 2 "Polizza kasko veicoli personale in missione"- dalle ore 24 del 30/09/2012 alle ore 24 del 30/09/2015
Polizza fideiussoria n. 406947 - Elba Assicurazioni spa	€ 23.323,50	CHARTIS EUROPE SA- via della chiusa 2, Milano	servizio assicurativo Lotto 6 "Polizza rc patrimoniale"- dalle ore 24 del 30/09/2012 alle ore 24 del 30/09/2015

Fideiussione n. 145.925/N Banca Nazionale del Lavoro spa	€ 3.577,10	Società Reale Mutua Assicurazioni	servizio assicurativo Lotto 4 "Tutela Legale"- da 30/09/2012 ore 24,00 a 30/09/2015 ore 24,00
Polizza fideiussoria 320641183- Assicurazioni Generali	€ 3.016,26	Gagliardi Salvatore Ceroni Carlo snc (Bo) in nome e per conto della società Fondiaria-Sai (To)	servizio assicurativo Lotto 5 "Polizza infortuni cumulativa" per il triennio 30/09/2012-30/09/2015
Polizza fideiussoria DE0617525 - Atradius Credit Insurance N.V.	€ 7.116,54	Assicurazioni Generali spa	servizio assicurativo Lotto 1 "Polizza RCT-O" per il triennio 30/9/2012 ore 24,00- 30/9/2015 ore 24,00
Polizza n. 1989010- Cattolica Assicurazioni soc. coop.	€ 8.848,00	Antonarelli Massimo come Procuratore della Società Cattolica di Assicurazione- società cooperativa	servizio assicurativo Lotto 3 "All risks incendio, elettronica e furto" per il triennio 30/09/2012 - 30/09/2015
Polizza Fideiussoria n. 3802501711055 Milano Assicurazioni Spa	€ 20.972,48	FROZZI IMPIANTI S.R.L.	Cauzione definitiva appalto per interventi di manutenzione straordinaria su impianto di riscaldamento di Palazzo Mercanzia
Polizza Fideiussoria n. 320512239 Assicurazioni Generali Spa	€ 14.203,20	PROTEX ITALIA S.P.A.	Cauzione definitiva appalto per intervento di bonifica e sostituzione linee aerauliche da eseguirsi nella centrale fluidi al piano interrato di Palazzo Affari nella zona fieristica di Bologna
Polizza Fideiussoria n. M10100889 Itas Mutua	€ 1.989,57	STANZANI S.P.A.	Cauzione definitiva appalto per interventi di manutenzione straordinaria su impianto di climatizzazione della delegazione di Imola della CCIAA di Bologna
Polizza Fideiussoria n. 1/767/96/107121908 DEL 17.2.2014 € 39,337,27 Unipol SAI Assicurazioni Spa + appendice n. 1 alla polizza suddetta del 05.03.2014	€ 43.270,99	MANUTENCOOP FACILITY MANAGEMENT SPA	Cauzione definitiva appalto per appalto misto di lavori e servizi su impianti meccanici di Palazzo Affari
Polizza Fideiussoria n. 340717334 del 17.09.2014 Assicurazioni Generali Spa	€ 119.335,77	PROTEX ITALIA S.P.A.	Cauzione definitiva appalto per intervento di bonifica linee aerauliche ed idrauliche da eseguirsi nella autorimessa al piano interrato di Palazzo Affari
Polizza Fideiussoria n. 2229/96113049923 del 30.09.2014 Unipol Sai Assicurazioni Spa	€ 11.233,97	KRITERION S.N.C	Cauzione definitiva appalto per intervento di restauro delle superfici dipinte della sala Marmi di PM
Polizza Fideiussoria n. 340641008 del 13.10.2014 Generali Italia spa	€ 3.868,10	CASALINI & CO.SRL	Cauzione per anticipazione 10% importo appalto lavori di fornitura e posa in opera n. 108 cupolini per copertura abbaini sala Borsa e Contrattazioni

GARANZIE PRESTATE DALL'ENTE PER DEBITI PROPRI			
Polizza Fideiussoria n. OC0602749 Atradius Credit Insurance N.V.	€ 15.250,00	C.C.I.A.A.DI BOLOGNA - BENEFICIARIO CHIESA ELENA	Polizza sostitutiva del deposito cauzionale previsto per legge in garanzia dei danni relativo al contratto di locazione con proprietà Chiesa per l'immobile al piano primo di via Santo Stefano 1

Si segnalano inoltre valori al 31 dicembre 2014 per le imprese che svolgono attività di spedizionieri:

- € 5.964.955,10 fidejussioni a dimostrazione del requisito di capacità finanziaria e quali cauzioni a garanzia delle obbligazioni nascenti dall'esercizio dell'attività;
- € 44.881,74 versamenti presso la direzione territoriale del Ministero dell'Economia e delle Finanze - cauzioni a garanzia delle obbligazioni nascenti dall'esercizio dell'attività;
- € 3.494,36 depositi in effetti pubblici presso la Cassa Depositi e Prestiti - cauzioni a garanzia delle obbligazioni nascenti dall'esercizio dell'attività.

Ai sensi di quanto indicato nella circolare n. 3622/C/2009 del MISE l'importo viene esposto in nota integrativa, ma non nei conti d'ordine.

Conto economico

Il risultato della gestione corrente è pari a **€ 1.034.300,37**

A) Proventi correnti

Saldo al 31/12/2014
28.185.110,19

Descrizione	31/12/2014
Diritto annuale	20.801.306,54
Diritti di segreteria	5.551.771,82
Contributi trasferimenti e altre entrate	1.345.731,74
Proventi da gestione di beni e servizi	513.677,77
Variazione rimanenze	-27.377,68
Totale proventi gestione corrente	28.185.110,19

Diritto annuale

Il diritto annuale esposto in bilancio è costituito da:

- € 19.414.697,75, quale quota di diritto annuale di competenza dell'esercizio 2014.
 - € 1.289.638,26 da sanzioni per diritto annuale;
 - € 121.984,53 per interessi moratori su diritto annuale
- e detraendo dal totale € 25.014,00 per restituzione diritto annuale agli operatori economici o ad altre Camere di Commercio a seguito di richiesta di rimborso.

Di seguito si fornisce il dettaglio delle voci e si rimanda alla sezione dei crediti per una maggior specificità.

	Incassi/rettifiche e del credito A.P.	Credito 2014 al 31/12	Totale	Accan.to a fsc	% svalutazione del credito
Diritto annuale	15.223.623,20	4.191.074,55	19.414.697,75	3.185.000,00	76%
Sanzioni su d.a.	17.609,66	1.272.028,60	1.289.638,26	967.000,00	76%
Interessi su d.a.	810,59	20.401,25	21.211,84	16.000,00	76%
Interessi maturati nel 2014 su crediti diritto annuale anni precedenti		100.772,69	100.772,69	80.000,00	79%
Totale	15.242.043,45	5.584.277,09	20.826.320,54	4.248.000,00	

Infocamere fornisce il dettaglio analitico della composizione del credito al 31/12/2014 con indicazione del REA corrispondente al soggetto debitore, per diritto annuale sanzioni e interessi di competenza del 2014, come distinto in tabella, per il totale di € 5.484.078,72.

Gli incassi di competenza sono stati rettificati dalle seguenti scritture automatiche generate dal sistema informatico di Infocamere:

	Crediti da altre Camere	Debiti verso altre Camere	Versamenti non attribuiti
Diritto annuale	23.423,87	-19.252,93	-35.359,75
Sanzioni su d.a.	71,96	-60,86	-55,26
Interessi su d.a.	3,11	-6,99	- 4,40

Si segnala inoltre che si sono rilevati ulteriori proventi per diritto annuale, sanzioni ed interessi nella sezione straordinaria, per complessivi € 345.904,15, in quanto non riferiti all'anno 2014.

Diritti di segreteria

I diritti di segreteria sono così ripartiti:

Descrizione	Importo
Diritti registro imprese e attività artigiane	4.676.288,54
Diritti firma digitale	186.637,00
Diritti tutela mercato e consumatore	173.669,87
Diritti prezzi, arbitrato e conciliazione	504,00
Diritti commercio estero	220.110,00
Diritti ambiente	146.295,00
Altri diritti	60,00
Sanzioni	149.250,41
Restituzione diritti di segreteria	-1.043,00
Totale	5.551.771,82

Contributi trasferimenti e altre entrate

Sono così ripartiti:

Descrizione	31/12/2014 attività Ist.le	31/12/2014 attività Comm.le	Totale
Contributi fondo perequativo L. 580/93 per progetti	129.935,81	752,00	130.687,81
Contributo spese per funzionamento cpa	269.474,50		269.474,50
Altri contributi e trasferimenti da enti pubblici	137.033,44		137.033,44

Rimborsi spese personale distaccato	28.330,35		28.330,35
Riversamento avanzo aziende speciali	15.743,84		15.743,84
Affitti attivi	24.967,94		24.967,94
Rimborsi e recuperi diversi	27.548,30		27.548,30
Rimborsi spese di notifica	53.719,90		53.719,90
Rimborso spese condominiali ed altre in relazione ad affitti attivi	151.854,18		151.854,18
Recupero spese albo gestori ambientali (d.m.29/12/1993)	400.133,63		400.133,63
Recuperi vari nei confronti del personale	21,96		21,96
Riversamento compensi dirigenti camerali	9.300,00		9.300,00
Compensi S.G. per incarichi aggiuntivi	64.155,71		64.155,71
Recupero spese legali	17.515,00		17.515,00
Restituzione di entrate istituzionali	-418,60		-418,60
Sopravvenienze attive ordinarie da errori di stima	15.663,78		15.663,78
Totale	1.344.979,74	752,00	1.345.731,74

La voce "Contributi fondo perequativo L. 580/93 per progetti" si riferisce ai seguenti progetti:

- Progetto I servizi integrati per la nuova imprenditorialità – Percorsi di accompagnamento per lo start up d'impresa (accordo Mise Unioncamere 2012) - € 85.000,00;
- Iniziativa di sistema 2014 – Sviluppo e consolidamento degli strumenti di giustizia alternativa - € 752,00;
- Progetto fondo perequativo 2011-2012 "Le vie per i mercati esteri per le PMI" in collaborazione con Unione Regionale Camere di Commercio Emilia-Romagna - € 25.536,29
- Progetto fondo perequativo 2013 "Le vie per i mercati esteri per le PMI II" in collaborazione con Unione Regionale Camere di Commercio Emilia-Romagna - € 19.399,52

La voce "Altri contributi e trasferimenti" comprende i seguenti contributi:

- Progetto su attività di vigilanza del mercato – Convenzione Unioncamere – Cciaa Bologna 20/06/2013 (attuazione protocollo intesa Mise Unioncamere) - contributo attività 2014 per € 42.838,13;
- Progetto su attività di vigilanza etichettatura lampadine – Convenzione Unioncamere – Cciaa Bologna 06/08/2013 (attuazione protocollo intesa Mise Unioncamere) per € 94.195,31 – contributo attività 2014;

Le sopravvenienze attive ordinarie sono costituite principalmente da eliminazioni debiti anni 2013 (€ 9.100,62) e note di credito pervenute a storno di costi di competenza di anni precedenti.

Proventi da gestione di beni e servizi.

La voce si riferisce a proventi conseguiti nell'espletamento di attività commerciali.

Descrizione	Importo
Ricavi concessione in uso di sale e uffici	5.157,50
Ricavi per organizzazione fiere e mostre e altre iniziative promozionali	10.900,00
Ricavi Laboratorio Chimico	58.830,69
Ricavi per Servizi Arbitrali e conciliativi	168.719,61
Ricavi vendita carnets Ata	14.639,50
Proventi per elaborazioni Telemaco e vendita materiali	660,25
Proventi per vendita pubblicazioni	681,22
Proventi concorsi a premio	63.388,00
Proventi da sponsorizzazioni	110.000,00

Introiti per verifica a domicilio strumenti metrici	51.806,00
Altri ricavi attività commerciale	28.895,00
Totale	513.677,77

Nel 2014, come nel 2013, la presenza delle aziende allo stand della Camera alle manifestazioni Sana e Giardini e Terrazzi è stata prevista dietro pagamento di una quota di partecipazione.

Alle imprese è stata inoltre richiesta una quota di partecipazione a iniziative promozionali sui mercati esteri. Le iniziative sono state pertanto considerate tra le attività svolte in regime di impresa.

I proventi per sponsorizzazioni di € 110.000,00 sono relativi alla sponsorizzazione da parte dell'Istituto Cassiere di specifiche iniziative camerale.

Variazione delle rimanenze

Sono ripartite nelle seguenti voci del conto economico.

Descrizione	Attività istituzionale	Attività commerciale	Totale
Rimanenze iniziali	143.281,38	19.299,71	162.581,09
Rimanenze finali	114.615,73	20.587,68	135.203,41
Totale variazione	- 28.665,65	1.287,97	- 27.377,68

B) Oneri correnti

Saldo al 31/12/2014
27.150.809,82

Gli oneri della gestione corrente sono così ripartiti:

Descrizione	31/12/2014 attività Ist.le	31/12/2014 attività Comm.le	Totale
Personale	7.189.494,48	392.846,11	7.582.340,59
Funzionamento	6.824.219,50	103.273,82	6.927.493,32
Interventi economici	5.302.637,55	207.162,93	5.509.800,48
Ammortamenti ed accantonamenti	7.131.175,43		7.131.175,43
Totale	26.447.526,96	703.282,86	27.150.809,82

Personale

La spesa complessiva per il personale dipendente comprende:

Descrizione	31/12/2014 attività Ist.le	31/12/2014 attività Comm.le	Totale
Competenze al personale	5.423.500,19	305.107,63	5.728.607,82
Oneri sociali	1.328.209,02	68.877,75	1.397.086,77
Accantonamenti tfr	360.001,75	18.860,73	378.862,48
Altri costi del personale	77.783,52	0,00	77.783,52
Totale	7.189.494,48	392.846,11	7.582.340,59

La voce comprende l'intera spesa per il personale dipendente, istituzionale e commerciale, comprese le retribuzioni sia ordinarie che accessorie.

Competenze al personale

Descrizione	31/12/2014 attività Ist.le	31/12/2014 attività Comm.le	Totale
Retribuzione ordinaria	3.517.916,77	199.275,07	3.717.191,84
Retribuzione ordinaria dirigenti	180.203,27		180.203,27
Retribuzione straordinaria	28.802,31	3.121,91	31.924,22
Retribuzione personale a termine	98.950,18		98.950,18
Fondi retrib. posizione e risultato personale qualifica dirigenziale	368.287,38		368.287,38
Banca ore	3.476,66	660,89	4.137,55
Fondo per le risorse decentrate per le politiche di sviluppo e produttività	1.133.067,67	75.196,80	1.208.264,47
Concorsi a premio - fondo risorse decentrate		18.193,00	18.193,00
Compensi attività ufficio legale – fondo risorse decentrate	15.195,11		15.195,11
Compensi attività ufficio legale – fondo dirigenti	193,57		193,57
Oneri per lavoro temporaneo	77.407,27	8.659,96	86.067,23
Totale	5.423.500,19	305.107,63	5.728.607,82

La voce del Fondo per le risorse decentrate è comprensivo di € 2.110,23 corrisposti nel corso del 2014 a un dipendente comandato presso altro Ente. Tali somme sono considerate tra i ricavi come rimborsi personale comandato. Al netto di tale importo il fondo 2014 liquidato nel 2014 ammonta ad € 1.206.154,24.

Come per l'anno precedente sono contabilizzati come retribuzione ordinaria gli oneri dei giorni di ferie maturati dal personale ma non goduti al 31 dicembre 2014 (€ 198.125,30).

Si è altresì imputata all'esercizio 2014 la banca ore maturata dal personale ma non pagata o recuperata (€ 2.916,41).

Oneri sociali

Descrizione	31/12/2014 attività Ist.le	31/12/2014 attività Comm.le	Totale
Oneri previdenziali	1.117.295,86	66.863,67	1.184.159,53
Oneri previdenziali dirigenti	129.562,21		129.562,21
Oneri previdenziali personale a termine	26.603,46		26.603,46
Oneri assistenziali	4.677,94	261,40	4.939,34
Oneri assistenziali dirigenti	506,41		506,41
Oneri assistenziali personale a termine	1.693,28		1.693,28
Inail dipendenti	31.414,26	1.752,68	33.166,94
Inail dirigenti	841,25		841,25
Inail personale a termine	664,16		664,16
Assegno pensionistico vitalizio	14.950,19		14.950,19
Totale	1.328.209,02	68.877,75	1.397.086,77

Sono stati attribuiti all'esercizio 2014 gli oneri sociali relativi a tutte le competenze al personale rilevate come costi dell'esercizio, anche se il loro pagamento è avvenuto nell'anno successivo.

Accantonamenti T.F.R.

Descrizione	Attività istituzionale	Attività commerciale	Totale complessivo
Accantonamento Indennità di anzianità ante 2001	238.736,34	12.095,80	250.832,14
Accantonamento TFR personale di ruolo	111.409,10	6.764,93	118.174,03
Accantonamento TFR personale a termine	6.594,95	0,00	6.594,95
Indennità anzianità pers. di ruolo	2.134,90	0,00	2.134,90
TFR ruolo	1.126,46	0,00	1.126,46
Accantonamento TFR personale camerale	360.001,75	18.860,73	378.862,48

In merito all'accantonamento dell'indennità di anzianità e del tfr si rimanda a quanto evidenziato per il Trattamento di fine rapporto nel passivo dello Stato patrimoniale.

Altri costi del personale

La voce comprende la spesa sostenuta dall'Ente relativamente a costi non direttamente imputabili alle competenze del personale.

Descrizione	Importo
Interventi assistenziali Cassa Mutua	59.255,00
Spese personale Comandato distaccato al Ministero e distacchi sindacali	13.963,52
Borse di studio	4.565,00
Totale	77.783,52

Funzionamento

Descrizione	31/12/2014 attività Ist.le	31/12/2014 attività Comm.le	Totale
Prestazioni di servizi	2.601.499,93	83.603,76	2.685.103,69
Godimento beni di terzi	110.587,77		110.587,77
Oneri diversi di gestione	1.644.821,03	19.670,06	1.664.491,09
Quote associative	2.297.692,71		2.297.692,71
Organi istituzionali	169.618,06		169.618,06
Totale	6.824.219,50	103.273,82	6.927.493,32

Prestazioni di servizi

Descrizione	31/12/2014 attività Ist.le	31/12/2014 attività Comm.le	Totale
Oneri telefonici	113.626,42		113.626,42
Consumo acqua	24.100,91		24.100,91
Consumo energia elettrica	253.052,97		253.052,97
Oneri riscaldamento e condizionamento	345.548,14		345.548,14
Oneri pulizie locali	246.323,17		246.323,17
Oneri per servizi di vigilanza	142.539,96		142.539,96
Costi per manutenzioni ordinarie mobili	20.644,57		20.644,57
Costi per manutenzioni ordinarie immobili	134.032,22		134.032,22
Costi per assicurazioni	74.710,99		74.710,99
Oneri consulenti ed esperti	4.050,00		4.050,00
Oneri legali	2.490,14		2.490,14
Oneri acquisto prodotti telematici	109.444,37		109.444,37
Oneri automazione servizi	491.924,95	3.226,00	495.150,95
Oneri di rappresentanza	157,00		157,00
Oneri postali e di recapito	112.707,03		112.707,03
Oneri di pubblicità non oggetto di contenimento	2.388,85		2.388,85
Oneri di pubblicità oggetto di contenimento		9.179,95	9.179,95
Oneri per la riscossione di entrate	116.194,09		116.194,09
Oneri mezzi di trasporto oggetto di contenimento	1.657,99		1.657,99
Oneri per mezzi di trasporto non oggetto di contenimento	1.246,40		1.246,40
Altri oneri per mezzi di trasporto	922,34		922,34
Oneri per facchinaggio	28.597,90		28.597,90
Oneri vari di funzionamento	19.172,67	67,08	19.239,75
Buoni pasto	93.403,15	5.035,95	98.439,10
Oneri per la formazione del personale	15.191,00	320,00	15.511,00
Rimborsi spese di missione	3.280,75		3.280,75

Rimborsi spese missione non oggi cont.	233,95	1.641,49	1.875,44
Oneri per concorsi	398,17		398,17
Oneri per accertamenti sanitari	11.288,20		11.288,20
Oneri per la sicurezza	18.390,00		18.390,00
Oneri per deposito atti presso terzi	26.076,00		26.076,00
Oneri per rilegature	2.608,43		2.608,43
Oneri condominiali a carico ente	25.009,01		25.009,01
Oneri per servizi esterni	159.897,98	45.000,00	204.897,98
Oneri gestione laboratorio chimico		18.483,29	18.483,29
Oneri per materiali Telemaco		650,00	650,00
Sopravvenienze ordinarie per prest. ser.	190,21		190,21
Totale	2.601.499,93	83.603,76	2.685.103,69

Godimento di beni di terzi

Descrizione	31/12/2014 attività Ist.le	31/12/2014 attività Comm.le	Totale
Affitti passivi	79.472,17	0,00	79.472,17
Noleggio macchinari	22.552,35	0,00	22.552,35
Noleggio automezzi	4.621,80	0,00	4.621,80
Oneri condominiali a carico ente	1.307,04	0,00	1.307,04
Sopravvenienze ordinarie per god. beni	2.634,41	0,00	2634,41
Totale	110.587,77	0,00	110.587,77

Gli affitti passivi sono riferiti alle locazioni di Uffici presso il Palazzo della Mercanzia, di un garage in Via Castiglione, di due posti auto nel cortile interno di Palazzo Pepoli e di un locale presso Interporto.

A fine 2014 l'Ente camerale ha in essere un contratto di noleggio a lungo termine per una autovettura di servizio e contratti di noleggio con assistenza per macchine fotocopiatrici ad uso degli uffici.

Oneri diversi di gestione

Descrizione	31/12/2014 attività Ist.le	31/12/2014 attività Comm.le	Totale
Oneri per acquisto libri e quotidiani	5.367,10		5.367,10
Abbonamenti riviste e quotidiani	2.718,94	133,29	2.852,23
Oneri per acquisto cancelleria	29.143,67		29.143,67
Costo acquisto carnet ata		10.685,00	10.685,00
Oneri acquisto certificati di origine	8.540,00		8.540,00
Altro materiale di consumo	11.200,63		11.200,63
Oneri vestiario di servizio	748,10		748,10
Imposte e tasse	886.940,47	8.376,00	895.316,47
Arrotondamenti attivi	-0,16	-0,43	-0,59
Arrotondamenti passivi	5,51	0,34	5,85
Oneri per omaggi		475,86	475,86
Perdite su crediti	51.719,72		51.719,72
Oneri contenimento spesa pubblica	648.437,05		648.437,05
Totale	1.644.821,03	19.670,06	1.664.491,09

Le Imposte e tasse si riferiscono principalmente a irap (€ 474.198,68), imu (€ 263.004,00), ires (€ 73.011,00), tari (€ 43.567,13), ritenute fiscali su interessi attivi (€ 30.634,14)

Con riferimento all'imposta ires calcolata sui redditi 2014, si segnala che l'art. 1 comma 655 della legge 190/2014 ha modificato la tassazione dei dividendi incassati dagli enti non commerciali in dipendenza di partecipazioni detenute nella sfera istituzionale, abbassando drasticamente la soglia di esenzione tributaria dal 95% al 22,26%. Tale nuova disposizione trova effetto dagli utili messi in distribuzione dal 1/1/2014 in deroga all'art. 3 della legge 212/2000. Viene tuttavia riconosciuto un credito di imposta pari alla maggior ires dovuta nel

solo periodo di imposta 2014, credito che non è stato recepito nella contabilità 2014 essendone prevista l'indicazione nella dichiarazione dei redditi relativa al periodo di imposta 2015; sarà quindi utilizzabile in compensazione solamente negli anni di imposta 2016-2017-2018 per la quota di 1/3 per ciascun anno.

Si ricorda che dall'anno 2012 gli immobili non sono più soggetti all'imposta comunale sugli immobili ma bensì all'imposta municipale propria ai sensi dell'art. 13 del dl 201/2011 e degli artt. 8 e 9 del dlgs 23/2011 .

A tale proposito si segnala che l'esenzione da icipi di cui all'art. 7 c. 1 lett. a del lgs 504/1992, prevista per gli immobili posseduti dalle camere e destinati esclusivamente ai compiti istituzionali, non è richiamata nell'art. 9 comma 8 del dlgs 23/2011 a cui rimanda l'art. 13 c. 13 del dl 201/2011. Pertanto dal 2012 l'imposta municipale propria viene applicata a tutti gli immobili di proprietà dell'ente camerale indipendentemente dall'utilizzo istituzionale.

Le perdite su crediti si riferiscono principalmente alla modifica crediti anni 2013 e precedenti, come da prospetti allegati alla presente Nota Integrativa.

Gli oneri per contenimento della spesa pubblica sono stati determinati:

- per € 70.212,00 ai sensi dell'art. 61 del D.L. 112/2008 convertito con modificazioni dalla legge 133/2008;
- per € 381.627,45 ai sensi dell'art. 8 comma 3 del D.L. 95/2012, convertito con modificazioni nella legge 135/2012, quale contenimento dei consumi intermedi, così come rideterminato in base all'art. 50, commi 3 e 4 del D.L. 66/2014 convertito con modificazioni nella L. 89/2014;
- per € 114.027,21 ai sensi dell'art. 6, comma 21 del D.L. 78/2010 convertito dalla legge 122/2010;
- per € 17.570,39 ai sensi dell'art. 1 commi 141-142 e 165 della legge n. 228/2012, quale contenimento spese acquisto mobili e arredi 2014;
- per € 65.000,00 quale versamento allo stato dei risparmi del piano triennale di razionalizzazione e riqualificazione della spesa per l'anno 2013 ai sensi dell'art. 16 del D.L. 98/2011.

Quote associative

Descrizione	Totale complessivo att. ist.le
Quota associativa Unione Italiana delle Camere di Commercio	582.154,67
Quota associativa Unione regionale delle Camere di Commercio dell'Emilia Romagna	721.872,00
Quote associative CCIAA all'estero, estere in Italia	2.583,14
Contributo consortile obbligatorio Infocamere s.c.p.a.	153.523,00
Quota Fondo Perequativo L. 580/93	837.559,90
Totale	2.297.692,71

Organi istituzionali

Descrizione	Totale complessivo att. ist.le
Compensi Consiglio	12.293,57
Compensi Giunta	69.947,36
Compensi Presidente	-
Compensi Collegio dei Revisori	47.329,82
Compensi Componenti Commissioni	23.487,29
Compensi Organismo Interno di Valutazione	9.896,64
Rimborsi Consiglio Giunta Presidente	188,00
Rimborsi Revisori	6.475,38
Totale	169.618,06

Interventi economici

Descrizione	31/12/2014 attività Ist.le	31/12/2014 attività Comm.le	Totale
Iniziative dirette	405.561,50	207.162,93	612.724,43
Quote associative	43.311,75		43.311,75
Contributi	4.853.764,30		4.853.764,30
Totale	5.302.637,55	207.162,93	5.509.800,48

La voce si riferisce alle spese sostenute nel corso dell'esercizio per le iniziative promosse a vario titolo dall'Ente sia in forma di interventi diretti, sia attraverso la partecipazione ad interventi e manifestazioni organizzate da terzi, sia in forma di erogazione di contributi, nonché in forma di contributi a favore dell'Azienda Speciale CTC.

Di seguito è fornito il dettaglio dei costi sostenuti.

Descrizione Iniziative dirette	31/12/2014 attività Ist.le	31/12/2014 attività Comm.le
Formazione imprese su tematiche No Estero (att.tà ist.le)	1.180,00	
Progetti di sistema Unione Regionale	22.300,00	
Progetto di valorizzazione dell'archivio storico e del Palazzo della Mercanzia	540,00	
Indagine congiunturale condotta da Unioncamere	36.600,00	
Convenzione Laboratorio di Arezzo per analisi metalli preziosi	120,78	
Analisi tecnica su prodotti vari ai fini del controllo sulla conformità ai requisiti di sicurezza	120.226,36	
Servizi sportello Patlib - marchi e brevetti	2.900,00	
Sportello sicurezza e etichettatura alimentare	3.888,75	
Altri progetti - Progetti estero CCIAA BO	92.747,94	37.000,00
Desk USA - Desk esteri CCIAA BO	9.760,00	
Desk Brasile - Desk esteri CCIAA BO	15.083,68	
Quesiti Infoexport	4.575,00	
Desk Mosca - Desk esteri CCIAA BO	14.426,34	
Desk India - Desk esteri CCIAA BO	3.893,81	
Desk Emirati Arabi Uniti - Desk esteri CCIAA BO	12.096,95	
Desk Nord africa - Desk Esteri CCIAA BO	10.309,32	
Progetto Deliziando	12.761,91	
Desk Cina - Desk Esteri CCIAA BO	10.245,30	
Desk Vietnam - Desk Esteri CCIAA BO	9.968,00	
Premi per l'imprenditoria	24,40	
Iniziative Comitato imprenditoria femminile	73,20	
Dieta mediterranea ed expo 2015 - Progetto Fondo Perequativo gestito con Unioncamere Regionale	14.705,88	
Le Reti d'Impresa - Progetto accordo Mise-Unioncamere - Progetto Fondo Perequativo gestito con Unioncamere Regionale	7.133,88	
Commissioni arbitrali e conciliative		62.262,93
Banca dati Dun & Bradstreet - att.tà comm.le		1.500,00
Valorizzazione delle produzioni locali (fiere att.tà commerciale)		79.400,00
Valorizzazione settore agroalimentare		27.000,00
Totale	405.561,50	207.162,93

Descrizione Quote associative	31/12/2014 attività Ist.le
Enoteca Regionale di Dozza - quota associativa	470,75
Associazione Amici Museo Patrimonio Industriale - Quota adesione	1.100,00
Borsa Merci telematica Ital. - BMTI scpa - Contributo consortile	15.991,00
Urban Center Bologna	10.000,00
Associazione Collegio di Cina - Quota iscrizione annuale	10.000,00
IS.NA.RT Soc.Cons. p.A. - contributo consortile annuale	5.000,00
Punto U.N.I.	750,00
Totale	43.311,75

Descrizione Contributi	31/12/2014 attività Ist.le
Fondazione Teatro comunale	60.000,00
Contributo ordinario all'azienda speciale della Camera di Commercio	455.000,00
Contributi alle imprese per fiere estero	449.999,98
Progetti associazioni/consorzi	49.000,00
Progetti imprese	219.778,45
Regolamento miglioramento efficienza strutture agricole	180.348,43
Regolamento trasformazione/commercializzazione aziende agricole	199.999,98
Agricoltura - Progetti Associazioni	33.500,00
Commercio - Progetti Associazioni	48.500,00
Cooperazione - Progetti Associazioni	38.000,00
Industria - Progetti Associazioni	78.000,00
Artigianato - Progetti Associazioni	81.000,00
Iniziative di promozione del territorio e per la promozione turistica	184.000,00
Contributo a strutture di promozione turistica regionale e locale (APT)	211.747,00
Iniziative Comitato imprenditoria femminile	9.900,00
Contributi per processi di aggregazione aziendale delle imprese	200.000,00
Valorizzazione settore agroalimentare	20.000,00
Regolamento per acquisto e installazione sistemi di sicurezza	197.952,62
Regolamento a sostegno del credito alle PMI	89.175,98
Contributi in conto capitale per lo start up d'impresa	547.861,86
Sostegno progetti di promozione turistica	1.500.000,00
Totale	4.853.764,30

Ammortamenti ed accantonamenti

Le voci comprendono:

Descrizione ammortamento	31/12/2014 attività Ist.le	31/12/2014 attività Comm.le	Totale complessivo
Immobilizzazioni immateriali	21.907,40	0,00	21.907,40
Immobilizzazioni materiali	1.062.356,85	0,00	1.062.356,85
Svalutazione crediti	4.296.000,00	0,00	4.296.000,00
Fondi rischi ed oneri	1.750.911,18	0,00	1.750.911,18
Totale	7.131.175,43	0,00	7.131.175,43

Per quanto concerne gli ammortamenti si rimanda a quanto precedentemente indicato circa le aliquote applicate. Le quote di ammortamento accantonate sono così ripartite:

Immobilizzazioni immateriali

Descrizione ammortamento	Totale complessivo att. Ist.le
Concessioni e licenze	18.954,99
Altre immobilizzazioni immateriali	2.952,41
Totale	21.907,40

Immobilizzazioni materiali

Descrizione ammortamento	Totale complessivo att. Ist.le
Fabbricati	970.968,37
Impianti speciali di comunicazione	11.458,80
Impianti generici	1.600,64
Arredi	24.060,00
Macchinari apparecchiature attr. Varia	13.896,60
Macchine ordinarie d'ufficio	1.539,73
Attrezzature informatiche	38.832,71
Totale	1.062.356,85

Svalutazione crediti

L'accantonamento per fondo svalutazione crediti si riferisce:

- per € 4.248.000,00 alla svalutazione di crediti da diritto annuale 2014, in particolare:

Descrizione accantonamento crediti da diritto annuale	Totale complessivo att. Ist.le
Diritto annuale	3.185.000,00
Sanzioni per diritto annuale	967.000,00
Interessi per diritto annuale	16.000,00
Interessi per diritto annuale anni 2009-2013 maturati nel 2014	80.000,00
Totale	4.248.000,00

Si è inoltre proceduto ad un ulteriore accantonamento di € 1.400.000,00 per la svalutazione di crediti da diritto annuale sanzioni e interessi anni precedenti, rilevato nella sezione straordinaria trattandosi di ricavi già contabilizzati negli esercizi scorsi.

- per € 48.000,00 alla svalutazione di crediti per sanzioni amministrative per i quali si è proceduto all'emissione del ruolo nel 2014; in dettaglio € 39.000,00 è l'accantonamento per i crediti di sanzioni emesse dai vari uffici camerali (Registro Imprese, Albo Artigiani, Metrico e Ispettivo), mentre € 9.000,00 è l'accantonamento per i crediti dei relativi rimborsi spese di notifica.

Fondi rischi ed oneri

Gli accantonamenti 2014 si riferiscono ai seguenti fondi, come specificato anche nell'illustrazione del Passivo dello Stato Patrimoniale:

Descrizione accantonamenti	Importo
Fondo rischi per strumento ibrido di patrimonializzazione	1.589.871,18
Fondo rischi per fondo centrale di garanzia – sezione speciale internazionalizzazione	81.040,00
Altri accantonamenti per rischi	80.000,00
Totale	1.750.911,18

Relativamente invece ai fondi sotto riportati non sono stati effettuati accantonamenti, bensì riduzioni ovvero eliminazioni, con rilevazione di sopravvenienze attive di pari importo:

fondo per oneri legali: - 104.647,12;

fondo straordinario di garanzia per il credito alle imprese: - 42.902,53;

fondo rischi ed oneri partecipazioni: - 3.700,00.

C) Gestione finanziaria

Saldo al 31/12/2014

86.049,52

Proventi finanziari:

Descrizione	31/12/2014 attività Ist.le	31/12/2014 attività Comm.le	Totale
Interessi attivi c/c tesoreria	132.558,74	0,00	132.558,74
Interessi attivi c/c postale	221,29	0,00	221,29
Differenze attive di cambio	1,12	0,00	1,12
Interessi su prestiti al personale	15.404,02	0,00	15.404,02
Altri interessi attivi	1.809,57	0,00	1.809,57
Proventi mobiliari	54.249,88	0,00	54.249,88
Totale	204.244,62	0,00	204.244,62

I proventi mobiliari sono relativi ai dividendi delle seguenti società:

	Dividendi in denaro
Sapir spa	7.995,60
Tecno Holding spa	46.254,28
Totale	54.249,88

Per un maggior dettaglio dei proventi mobiliari si rimanda a quanto indicato per le Immobilizzazioni Finanziarie nell'Attivo dello Stato Patrimoniale.

Oneri finanziari:

Descrizione	31/12/2014 attività Ist.le	31/12/2014 attività Comm.le	Totale
Interessi passivi	118.195,10	0,00	118.195,10
Totale	118.195,10	0,00	118.195,10

Gli interessi passivi si riferiscono alle rate di ammortamento 2014 dei mutui esposti nel passivo dello Stato Patrimoniale.

D) Gestione straordinaria

Saldo al 31/12/2014
-503.109,20

Proventi straordinari

Descrizione	31/12/2014 attività Ist.le	31/12/2014 attività Comm.le	Totale
Plusvalenze da alienazioni	5.214,35	0,00	5.214,35
Altri proventi straordinari	46,83	0,00	46,83
Sopravvenienze attive	586.368,47	2.900,00	589.268,47
Diritto annuale anni precedenti	250.251,18	0,00	250.251,18
Sanzioni diritto annuale anni precedenti	71.665,81	0,00	71.665,81
Interessi moratori d.a. Anni precedenti	23.987,16	0,00	23.987,16
Totale	937.533,80	2.900,00	940.433,80

Le Plusvalenze si riferiscono all'alienazione di beni materiali per € 4.155,98 ed all'alienazione della partecipazione Camere di Commercio d'Italia – Universitas Mercatorum S.Cons. a r.l. per € 1.058,37 a seguito recesso.

La voce Altri proventi straordinari è relativa alla rilevazione di penali per inadempienze contrattuali.

Tra le sopravvenienze attive si segnalano:

- € 384.941,02 relativi alla modifica di debiti anni 2013 e precedenti, in massima parte derivanti da minori rendicontazioni su contributi promozionali nell'ambito dei progetti di promozione economica e territoriale;
- € 151.249,65 relativi all'adeguamento del fondo spese legali (- € 104.647,12), del fondo straordinario di garanzia (- € 42.902,53) ed all'azzeramento del fondo rischi e oneri partecipazioni per recesso da Retecamere scrl in liquidazione (- € 3.700,00);

- € 53.076,80 riguardante il risarcimento danni causati dall'allagamento i Sala Marmi di Palazzo Mercanzia;

Le sopravvenienze attive legate al diritto annuale anni precedenti sono di seguito dettagliate:

Descrizione	Diritto annuale	Sanzioni	Interessi
Anno di competenza 2009	882,91	1.216,73	0,00
Anno di competenza 2010	9.008,22	3.606,88	0,00
Anno di competenza 2011	70.099,20	34.115,28	0,00
Anno di competenza 2012	107.411,18	28.555,46	0,00
Anno di competenza 2013	19.281,18	1.238,13	2,69
Anno di competenza 2014	43.568,49	2.933,33	1.536,73
Interessi di mora e rateizzazione su ruoli di competenza	0,00	0,00	22.447,74
Totale	250.251,18	71.665,81	23.987,16

Oneri straordinari

Descrizione	31/12/2014 attività Ist.le	31/12/2014 attività Comm.le	Totale
Minusvalenze da alienazioni	2.885,31	0,00	2.885,31
Sopravvenienze passive	1.099,86	0,00	1.099,86
Sopravvenienze passive per dir.annuale	10.498,09	0,00	10.498,09
Sopravvenienze passive per sanzioni	28.927,98	0,00	28.927,98
Sopravvenienze passive per interessi	131,76	0,00	131,76
Accantonamento straordinario FSC diritto annuale	1.400.000,00	0,00	1.400.000,00
Totale	1.443.543,00	0,00	1.443.543,00

Le minusvalenze si riferiscono all'alienazione di beni materiali per € 213,56 ed alla cessione della partecipazione Borsa Merci Telematica Italiana S.c.p.a. per € 2.671,75.

Le sopravvenienze passive legate al diritto annuale sanzioni e interessi sono riferite alla determinazione del credito rettificato anni 2010 2011 2012 e 2013.

Descrizione	Diritto annuale	Sanzioni	Interessi
Anno di competenza 2010	0,00	3.395,10	0,00
Anno di competenza 2011	0,00	1.872,30	0,78
Anno di competenza 2012	8,00	5.271,79	74,36
Anno di competenza 2013	10.490,09	18.388,79	56,62
Totale	10.498,09	28.927,98	131,76

Infine l'accantonamento di € 1.400.000,00 nella parte straordinaria è per far fronte alla possibilità di non incassare il diritto annuale, le sanzioni e gli interessi relativi agli anni precedenti, in base all'analisi degli incassi dei crediti.

E) Rettifiche di valore attività finanziaria

Saldo al 31/12/2014
-519,18

Descrizione	31/12/2014 attività Ist.le	31/12/2014 attività Comm.le	Totale
Svalutazione altre quote capitali	519,18	0,00	519,18
Totale	519,18	0,00	519,18

La svalutazione delle altre quote capitali di € 519,18 è riferita a G.A.L. dell'Appennino Bolognese Soc. Cons. a r.l.

Risultato d'esercizio

Complessivamente il risultato dell'esercizio evidenzia un avanzo economico così determinato:

Risultati dell'attività Istituzionale	801.386,63
Risultati dell'attività commerciale	-184.665,12
Risultato complessivo dell'esercizio	616.721,51

Il presente bilancio, composto da Stato Patrimoniale, Conto economico e Nota integrativa, rappresenta in modo veritiero e corretto la situazione patrimoniale e finanziaria nonché il risultato economico dell'esercizio e corrisponde alle risultanze delle scritture contabili.

Bologna, lì 22 aprile 2015

Il Presidente
Giorgio Tabellini

ALLEGATO ALLA NOTA INTEGRATIVA

PER L'ESERCIZIO 2014

CREDITI ELIMINATI NEL 2014

APPROVAZIONE		DESCRIZIONE	VARIAZIONI IN -	SCRITTURA MODIFICA CREDITO	
N.	DATA			CONTO DARE	CONTO AVERE
1504	2009	CREDITO NEI CONFRONTI DELLA CCIAA DI SIENA PER QUOTA PARTE INDENNITA' DI ANZIANITA' (RIDUZIONE COME DA DEL.GIUNTA 235 DEL 25/11/2014)	130.000,00	121501 FONDO SVALUTAZIONE CREDITI DIVERSI	121540 CREDITI V/ALTRI ENTI PER QUOTE INDENNITA' DI ANZIANITA'
1504	2009	CREDITO NEI CONFRONTI DELLA CCIAA DI SIENA PER QUOTA PARTE INDENNITA' DI ANZIANITA' (RIDUZIONE COME DA DEL.GIUNTA 235 DEL 25/11/2014)	41.421,26	327042 PERDITA SU CREDITI ATT. IST.LE/GB02	121540 CREDITI V/ALTRI ENTI PER QUOTE INDENNITA' DI ANZIANITA'
1472	2010	CREDITO NEI CONFRONTI DELLA CCIAA DI SIENA PER QUOTA PARTE INDENNITA' DI ANZIANITA' (RIDUZIONE COME DA DEL.GIUNTA 235 DEL 25/11/2014)	4.307,64	327042 PERDITA SU CREDITI ATT. IST.LE/GB02	121540 CREDITI V/ALTRI ENTI PER QUOTE INDENNITA' DI ANZIANITA'
1470	2010	CREDITO NEI CONFRONTI DELLA CCIAA DI RIMINI PER QUOTA PARTE INDENNITA' DI ANZIANITA' (ELIMINAZIONE COME DA DEL.GIUNTA 235 DEL 25/11/2014)	5.990,82	327042 PERDITA SU CREDITI ATT. IST.LE/GB02	121540 CREDITI V/ALTRI ENTI PER QUOTE INDENNITA' DI ANZIANITA'
1574	2011	SANZIONI RISCOSE TRAMITE RUOLI EMESSI NEL 2011 (CODICI 5064-5065) - DISCARICHI/SGRAVI EMESSI NEL 2011	3.072,52	121305 FONDO SVALUTAZIONE CREDITI V/CLIENTI	121302 CREDITI V/CLIENTI PER DIRITTI DI SEGRETERIA
1572	2011	SPESE DI NOTIFICA RISCOSE TRAMITE RUOLI EMESSI NEL 2011 (CODICE 5076) - DISCARICHI/SGRAVI EMESSI NEL 2011	289,28	121501 FONDO SVALUTAZIONE CREDITI DIVERSI	121500 CREDITI DIVERSI
781	2012	SPESE DI NOTIFICA RISCOSE TRAMITE RUOLI (COD. 5076) EMESSI NEL 2012 - DISCARICHI/SGRAVI EMESSI NEL 2012	90,40	121501 FONDO SVALUTAZIONE CREDITI DIVERSI	121500 CREDITI DIVERSI
1013	2013	SANZIONI RISCOSE TRAMITE RUOLI (COD. 5064-5065) EMESSI NEL 2013 - DISCARICHI/SGRAVI EMESSI NEL 2013	1.055,59	121305 FONDO SVALUTAZIONE CREDITI V/CLIENTI	121302 CREDITI V/CLIENTI PER DIRITTI DI SEGRETERIA
1013	2013	SANZIONI RISCOSE TRAMITE RUOLI (COD. 5064-5065) EMESSI NEL 2013 - DISCARICHI/SGRAVI EMESSI NEL 2014	532,10	121305 FONDO SVALUTAZIONE CREDITI V/CLIENTI	121302 CREDITI V/CLIENTI PER DIRITTI DI SEGRETERIA
1012	2013	SPESE DI NOTIFICA RISCOSE TRAMITE RUOLI (COD. 5076) EMESSI NEL 2013 - DISCARICHI/SGRAVI EMESSI NEL 2013	234,05	121501 FONDO SVALUTAZIONE CREDITI DIVERSI	121500 CREDITI DIVERSI
1012	2013	SPESE DI NOTIFICA RISCOSE TRAMITE RUOLI (COD. 5076) EMESSI NEL 2013 - DISCARICHI/SGRAVI EMESSI NEL 2014	132,97	121501 FONDO SVALUTAZIONE CREDITI DIVERSI	121500 CREDITI DIVERSI
TOTALE CREDITI ELIMINATI			187.126,63		

DEBITI ELIMINATI NEL 2014

APPROVAZIONE		DESCRIZIONE	VARIAZIONI IN -	SCRITTURA MODIFICA DEBITO	
N.	DATA			CONTO DARE	CONTO AVERE
2857	2011	PREMIO E INNOVAZIONE BANDO 2011 (MINORI ONERI)	20.174,64	246018 DEBITI PER PROGETTI ED INIZIATIVE	360006 SOPRAVVENIENZE ATTIVE/ID01

2668	2013	CONTRIBUTI A FAVORE IMPRESE SETTORE TRASFORMAZIONE/COMMERC.PRODOTTI AGRICOLI E SERVIZI LAVORAZIONI AGRICOLE E FORESTALI PER CONTO TERZI (MANCATA RENDICONTAZIONE)	40.000,00	246018 DEBITI PER PROGETTI ED INIZIATIVE	360006 SOPRAVVENIENZE ATTIVE/ID01
2671	2013	CONTRIBUTI A FAVORE IMPRESE SETTORE TRASFORMAZIONE/COMMERC.PRODOTTI AGRICOLI E SERVIZI LAVORAZIONI AGRICOLE E FORESTALI PER CONTO TERZI (MANCATA RENDICONTAZIONE)	4.681,42	246018 DEBITI PER PROGETTI ED INIZIATIVE	360006 SOPRAVVENIENZE ATTIVE/ID01
2672	2013	CONTRIBUTI A FAVORE IMPRESE SETTORE TRASFORMAZIONE/COMMERC.PRODOTTI AGRICOLI E SERVIZI LAVORAZIONI AGRICOLE E FORESTALI PER CONTO TERZI (MINORI ONERI)	2.872,83	246018 DEBITI PER PROGETTI ED INIZIATIVE	360006 SOPRAVVENIENZE ATTIVE/ID01
2673	2013	CONTRIBUTI A FAVORE IMPRESE SETTORE TRASFORMAZIONE/COMMERC.PRODOTTI AGRICOLI E SERVIZI LAVORAZIONI AGRICOLE E FORESTALI PER CONTO TERZI (MINORI ONERI)	526,67	246018 DEBITI PER PROGETTI ED INIZIATIVE	360006 SOPRAVVENIENZE ATTIVE/ID01
2676	2013	(ESTERO) PROGETTI PROMOZIONALI 2013 APPROVATI CON DELIBERAZIONE N. 145 DEL 30 LUGLIO 2013 (MINORI ONERI)	4.949,23	246018 DEBITI PER PROGETTI ED INIZIATIVE	360006 SOPRAVVENIENZE ATTIVE/ID01
2684	2013	(AGRICOLTURA) PROGETTI PROMOZIONALI 2013 APPROVATI CON DELIBERAZIONE N. 145 DEL 30 LUGLIO 2013 (MINORI ONERI PROG. 50)	13,25	246018 DEBITI PER PROGETTI ED INIZIATIVE	360006 SOPRAVVENIENZE ATTIVE/ID01
2685	2013	(AGRICOLTURA) PROGETTI PROMOZIONALI 2013 APPROVATI CON DELIBERAZIONE N. 145 DEL 30 LUGLIO 2013 (NON PERVENUTA RENDICONTAZIONE)	15.000,00	246018 DEBITI PER PROGETTI ED INIZIATIVE	360006 SOPRAVVENIENZE ATTIVE/ID01
2686	2013	(AGRICOLTURA) PROGETTI PROMOZIONALI 2013 APPROVATI CON DELIBERAZIONE N. 145 DEL 30 LUGLIO 2013 (MINORI ONERI PROG. 52)	1.166,03	246018 DEBITI PER PROGETTI ED INIZIATIVE	360006 SOPRAVVENIENZE ATTIVE/ID01
2688	2013	(AGRICOLTURA) PROGETTI PROMOZIONALI 2013 APPROVATI CON DELIBERAZIONE N. 145 DEL 30 LUGLIO 2013 (NON PERVENUTA RENDICONTAZIONE)	10.000,00	246018 DEBITI PER PROGETTI ED INIZIATIVE	360006 SOPRAVVENIENZE ATTIVE/ID01
2690	2013	(COMMERCIO) PROGETTI PROMOZIONALI 2013 APPROVATI CON DELIBERAZIONE N. 145 DEL 30 LUGLIO 2013 (MINORI ONERI PROG. 20)	571,22	246018 DEBITI PER PROGETTI ED INIZIATIVE	360006 SOPRAVVENIENZE ATTIVE/ID01
2692	2013	(COMMERCIO) PROGETTI PROMOZIONALI 2013 APPROVATI CON DELIBERAZIONE N. 145 DEL 30 LUGLIO 2013 (MINORI ONERI PROG. 23)	15.934,30	246018 DEBITI PER PROGETTI ED INIZIATIVE	360006 SOPRAVVENIENZE ATTIVE/ID01
2693	2013	(COMMERCIO) PROGETTI PROMOZIONALI 2013 APPROVATI CON DELIBERAZIONE N. 145 DEL 30 LUGLIO 2013 (MINORI ONERI PROG. 24)	382,08	246018 DEBITI PER PROGETTI ED INIZIATIVE	360006 SOPRAVVENIENZE ATTIVE/ID01
2694	2013	(COMMERCIO) PROGETTI PROMOZIONALI 2013 APPROVATI CON DELIBERAZIONE N. 145 DEL 30 LUGLIO 2013 (MINORI ONERI PROG. 27)	13.460,15	246018 DEBITI PER PROGETTI ED INIZIATIVE	360006 SOPRAVVENIENZE ATTIVE/ID01
2698	2013	(COOPERAZIONE) PROGETTI PROMOZIONALI 2013 APPROVATI CON DELIBERAZIONE N. 145 DEL 30 LUGLIO 2013 (MINORI ONERI PROG. 43)	547,70	246018 DEBITI PER PROGETTI ED INIZIATIVE	360006 SOPRAVVENIENZE ATTIVE/ID01
2702	2013	(COOPERAZIONE) PROGETTI PROMOZIONALI 2013 APPROVATI CON DELIBERAZIONE N. 145 DEL 30 LUGLIO 2013 (MINORI ONERI PROG. 59)	3.468,13	246018 DEBITI PER PROGETTI ED INIZIATIVE	360006 SOPRAVVENIENZE ATTIVE/ID01
2703	2013	(COOPERAZIONE) PROGETTI PROMOZIONALI 2013 APPROVATI CON DELIBERAZIONE N. 145 DEL 30 LUGLIO 2013 (MINORI ONERI PROG. 60)	82,24	246018 DEBITI PER PROGETTI ED INIZIATIVE	360006 SOPRAVVENIENZE ATTIVE/ID01
2709	2013	(ARTIGIANATO) PROGETTI PROMOZIONALI 2013 APPROVATI CON DELIBERAZIONE N. 145 DEL 30 LUGLIO 2013 (MINORI ONERI PROG. 31)	5.023,75	246018 DEBITI PER PROGETTI ED INIZIATIVE	360006 SOPRAVVENIENZE ATTIVE/ID01
2710	2013	(ARTIGIANATO) PROGETTI PROMOZIONALI 2013 APPROVATI CON DELIBERAZIONE N. 145 DEL 30 LUGLIO 2013 (MINORI ONERI PROG. 32)	1.088,32	246018 DEBITI PER PROGETTI ED INIZIATIVE	360006 SOPRAVVENIENZE ATTIVE/ID01
2714	2013	(TURISMO) PROGETTI PROMOZIONALI 2013 APPROVATI CON DELIBERAZIONE N. 145 DEL 30 LUGLIO 2013 (MINORI ONERI PROG. 6)	3.896,48	246018 DEBITI PER PROGETTI ED INIZIATIVE	360006 SOPRAVVENIENZE ATTIVE/ID01
2721	2013	(TURISMO) PROGETTI PROMOZIONALI 2013 APPROVATI CON DELIBERAZIONE N. 145 DEL 30 LUGLIO 2013 (MINORI ONERI PROG. 30)	17.727,47	246018 DEBITI PER PROGETTI ED INIZIATIVE	360006 SOPRAVVENIENZE ATTIVE/ID01
2722	2013	(TURISMO) PROGETTI PROMOZIONALI 2013 APPROVATI CON DELIBERAZIONE N. 145 DEL 30 LUGLIO 2013 (CONTRIBUTO NON LIQUIDATO)	4.000,00	246018 DEBITI PER PROGETTI ED INIZIATIVE	360006 SOPRAVVENIENZE ATTIVE/ID01

2726	2013	(TURISMO) PROGETTI PROMOZIONALI 2013 APPROVATI CON DELIBERAZIONE N. 145 DEL 30 LUGLIO 2013 (RENDICONTAZIONE NON PERVENUTA)	10.000,00	246018 DEBITI PER PROGETTI ED INIZIATIVE	360006 SOPRAVVENIENZE ATTIVE/ID01
2728	2013	(INDUSTRIA) PROGETTI PROMOZIONALI 2013 APPROVATI CON DELIBERAZIONE N. 145 DEL 30 LUGLIO 2013 (MINORI ONERI PROG. 44)	1.000,00	246018 DEBITI PER PROGETTI ED INIZIATIVE	360006 SOPRAVVENIENZE ATTIVE/ID01
2729	2013	(INDUSTRIA) PROGETTI PROMOZIONALI 2013 APPROVATI CON DELIBERAZIONE N. 145 DEL 30 LUGLIO 2013 (MINORI ONERI PROG. 45)	4.004,11	246018 DEBITI PER PROGETTI ED INIZIATIVE	360006 SOPRAVVENIENZE ATTIVE/ID01
2730	2013	(INDUSTRIA) PROGETTI PROMOZIONALI 2013 APPROVATI CON DELIBERAZIONE N. 145 DEL 30 LUGLIO 2013 (MINORI ONERI PROG. 65)	3.414,80	246018 DEBITI PER PROGETTI ED INIZIATIVE	360006 SOPRAVVENIENZE ATTIVE/ID01
2731	2013	(INDUSTRIA) PROGETTI PROMOZIONALI 2013 APPROVATI CON DELIBERAZIONE N. 145 DEL 30 LUGLIO 2013 (MINORI ONERI PROG. 66)	650,00	246018 DEBITI PER PROGETTI ED INIZIATIVE	360006 SOPRAVVENIENZE ATTIVE/ID01
2734	2013	(INDUSTRIA) PROGETTI PROMOZIONALI 2013 APPROVATI CON DELIBERAZIONE N. 145 DEL 30 LUGLIO 2013 (PROG. 68 NON RENDICONTATO)	5.500,00	246018 DEBITI PER PROGETTI ED INIZIATIVE	360006 SOPRAVVENIENZE ATTIVE/ID01
2744	2013	CONTRIBUTO A FAVORE DELLE AZIENDE AGRICOLE OPERANTI NELLA PROVINCIA DI BOLOGNA PER IL MIGLIORAMENTO DELL'EFFICIENZA DELLE STRUTTURE AGRICOLE ANNO 2013 (MINORI ONERI E MANCATE RENDICONTAZIONI)	13.123,23	246018 DEBITI PER PROGETTI ED INIZIATIVE	360006 SOPRAVVENIENZE ATTIVE/ID01
2745	2013		3.280,81	246018 DEBITI PER PROGETTI ED INIZIATIVE	360006 SOPRAVVENIENZE ATTIVE/ID01
2746	2013		3.711,42	246018 DEBITI PER PROGETTI ED INIZIATIVE	360006 SOPRAVVENIENZE ATTIVE/ID01
2747	2013		13.123,23	246018 DEBITI PER PROGETTI ED INIZIATIVE	360006 SOPRAVVENIENZE ATTIVE/ID01
2748	2013		3.936,97	246018 DEBITI PER PROGETTI ED INIZIATIVE	360006 SOPRAVVENIENZE ATTIVE/ID01
2749	2013		3.796,99	246018 DEBITI PER PROGETTI ED INIZIATIVE	360006 SOPRAVVENIENZE ATTIVE/ID01
2750	2013		9.102,49	246018 DEBITI PER PROGETTI ED INIZIATIVE	360006 SOPRAVVENIENZE ATTIVE/ID01
2751	2013		7.197,87	246018 DEBITI PER PROGETTI ED INIZIATIVE	360006 SOPRAVVENIENZE ATTIVE/ID01
2753	2013		7.174,03	246018 DEBITI PER PROGETTI ED INIZIATIVE	360006 SOPRAVVENIENZE ATTIVE/ID01
2754	2013		7.995,98	246018 DEBITI PER PROGETTI ED INIZIATIVE	360006 SOPRAVVENIENZE ATTIVE/ID01
2755	2013		8,75	246018 DEBITI PER PROGETTI ED INIZIATIVE	360006 SOPRAVVENIENZE ATTIVE/ID01
2759	2013		13.123,23	246018 DEBITI PER PROGETTI ED INIZIATIVE	360006 SOPRAVVENIENZE ATTIVE/ID01
2760	2013		4.024,46	246018 DEBITI PER PROGETTI ED INIZIATIVE	360006 SOPRAVVENIENZE ATTIVE/ID01
2761	2013		5.316,66	246018 DEBITI PER PROGETTI ED INIZIATIVE	360006 SOPRAVVENIENZE ATTIVE/ID01
2762	2013		13.123,23	246018 DEBITI PER PROGETTI ED INIZIATIVE	360006 SOPRAVVENIENZE ATTIVE/ID01
2765	2013		3.094,78	246018 DEBITI PER PROGETTI ED INIZIATIVE	360006 SOPRAVVENIENZE ATTIVE/ID01
2766	2013	9.404,98	246018 DEBITI PER PROGETTI ED INIZIATIVE	360006 SOPRAVVENIENZE ATTIVE/ID01	
2768	2013	3.150,45	246018 DEBITI PER PROGETTI ED INIZIATIVE	360006 SOPRAVVENIENZE ATTIVE/ID01	
2769	2013	13.123,23	246018 DEBITI PER PROGETTI ED INIZIATIVE	360006 SOPRAVVENIENZE ATTIVE/ID01	

2778	2013	CONTRIBUTO PER LA VALORIZZAZIONE DEL CAPITALE UMANO - BANDO ANNO 2013 (MINORI ONERI – MANCATE RENDICONTAZIONI – RINUNCIA)	6.000,00	246018 DEBITI PER PROGETTI ED INIZIATIVE	360006 SOPRAVVENIENZE ATTIVE/ID01
2780	2013		10.560,10	246018 DEBITI PER PROGETTI ED INIZIATIVE	360006 SOPRAVVENIENZE ATTIVE/ID01
2782	2013		5.100,00	246018 DEBITI PER PROGETTI ED INIZIATIVE	360006 SOPRAVVENIENZE ATTIVE/ID01
2787	2013		3.000,00	246018 DEBITI PER PROGETTI ED INIZIATIVE	360006 SOPRAVVENIENZE ATTIVE/ID01
2789	2013		14.400,00	246018 DEBITI PER PROGETTI ED INIZIATIVE	360006 SOPRAVVENIENZE ATTIVE/ID01
2791	2013		2.450,20	246018 DEBITI PER PROGETTI ED INIZIATIVE	360006 SOPRAVVENIENZE ATTIVE/ID01
2793	2013	CONTRIBUTI PROMOZIONALI APPROVATI CON DELIBERAZIONE ANNO 2013 N. 154 (MANCATA RENDICONTAZIONE)	5.000,00	246018 DEBITI PER PROGETTI ED INIZIATIVE	360006 SOPRAVVENIENZE ATTIVE/ID01
2801	2013	CONTRIBUTI PROMOZIONALI APPROVATI CON DELIBERAZIONE ANNO 2013 N. 154 (MINORI ONERI)	8.525,00	246018 DEBITI PER PROGETTI ED INIZIATIVE	360006 SOPRAVVENIENZE ATTIVE/ID01
2877	2013	RIMBORSI AI COMUNI DI DIRITTI DI NOTIFICA ATTI (MINORI ONERI)	9,88	242000 DEBITI V/ORGANISMI NAZIONALI E COMUNITARI	360006 SOPRAVVENIENZE ATTIVE/GB01
2941	2013	RIMBORSI AI COMUNI DI DIRITTI DI NOTIFICA ATTI (MINORI ONERI)	4,30	242000 DEBITI V/ORGANISMI NAZIONALI E COMUNITARI	360006 SOPRAVVENIENZE ATTIVE/GB01
2882	2013	SEZIONE REGIONALE ALBO GESTORI AMBIENTALI - LIQUIDAZIONE COMPENSI RELATIVI AL II SEMESTRE 2013 SPETTANTI AI COMPONENTI LA SEZIONE	0,34	243104 DEBITI/VINPS GESTIONE ASSIMILATI	247012 DEBITI PER ALBO SMALTITORI
3031	2013	CONTRIBUTO ARAN PER ASPETTATIVE SINDACALI ANNO 2012 E 2013 (MINORI ONERI) - DET. 307/2014	3,10	241000 DEBITO V/SOCIETA' ED ORGANISMI DEL SISTEMA CAMERALE	360006 SOPRAVVENIENZE ATTIVE/GB02
3104	2013	PREMIO INCENTIVANTE 2013 - PERSONALE ATT.IST.LE (RIPROPOSIZIONE NEL FONDO RISORSE DECENTRATE 2014)	7.105,04	244000 DEBITI/DIPENDENTI-RETRIBUZIONI	312132 SOPRAVVENIENZE ATTIVE ORDINARIE DA ERRORI DI STIMA/JD01
3106	2013	INDENNITA' DI RISULTATO POSIZIONI ORGANIZZATIVE 2013 (RIPROPOSIZIONE NEL FONDO RISORSE DECENTRATE 2014)	294,08	244000 DEBITI/DIPENDENTI-RETRIBUZIONI	312132 SOPRAVVENIENZE ATTIVE ORDINARIE DA ERRORI DI STIMA/FA02-FA03-HC01
3107	2013	ONERI PREVIDENZIALI SU PREMIO INCENTIVANTE E POSIZIONI ORGANIZZATIVE 2013 - PERSONALE ATT.IST.LE (RIPROPOSIZIONE NEL FONDO RISORSE DECENTRATE 2014)	1.207,41	244000 DEBITI/DIPENDENTI-RETRIBUZIONI	312132 SOPRAVVENIENZE ATTIVE ORDINARIE DA ERRORI DI STIMA/JD01
3108	2013	ONERI PREVIDENZIALI SU PREMIO INCENTIVANTE E POSIZIONI ORGANIZZATIVE 2013 - PERSONALE ATT.IST.LE (RIPROPOSIZIONE NEL FONDO RISORSE DECENTRATE 2014)	487,13	244000 DEBITI/DIPENDENTI-RETRIBUZIONI	312132 SOPRAVVENIENZE ATTIVE ORDINARIE DA ERRORI DI STIMA/JD01
3109	2013	ONERI ASSISTENZIALI SU PREMIO INCENTIVANTE E POSIZIONI ORGANIZZATIVE 2013 - PERSONALE ATT.IST.LE (RIPROPOSIZIONE NEL FONDO RISORSE DECENTRATE 2014)	6,96	244000 DEBITI/DIPENDENTI-RETRIBUZIONI	312132 SOPRAVVENIENZE ATTIVE ORDINARIE DA ERRORI DI STIMA/JD01
2789	2009	COMPENSI APF PER L'ATTIVITA' DEL DIRETTIVO DI SEZIONE IV - REGIONE EMILIA ROMAGNA - ANNO 2009	1.500,00	246000 DEBITI DIVERSI	360006 SOPRAVVENIENZE ATTIVE/GB02
3004	2010	COMPENSI APF PER L'ATTIVITA' DEL DIRETTIVO DI SEZIONE IV - REGIONE EMILIA ROMAGNA - 1^ SEMESTRE 2010	700,00	246000 DEBITI DIVERSI	360006 SOPRAVVENIENZE ATTIVE/GB02

3005	2010	COMPENSI APF PER L'ATTIVITA' DEL DIRETTIVO DI SEZIONE IV - REGIONE EMILIA ROMAGNA - 2^ SEMESTRE 2010	700,00	246000 DEBITI DIVERSI	360006 SOPRAVVENIENZE ATTIVE/GB02
RETT. 702	2013	ABBONAMENTO 2013/2014 A PERIODICI VARI DE "IL SOLE 24 ORE"	40,83	240008 DEBITI V/FORNITORE PER FATTURE NON RICEVUTE (NO ANAG.)	360006 SOPRAVVENIENZE ATTIVE/FD01
TOTALE DEBITI ELIMINATI			394.041,98		

IL PRESIDENTE
Giorgio Tabellini



CAMERA DI COMMERCIO
INDUSTRIA ARTIGIANATO E
AGRICOLTURA DI BOLOGNA

Camera dell'Economia

**CONTO ECONOMICO
2014
RICLASSIFICATO
(D.M. 27/03/2013)**

CONSUNTIVO ECONOMICO ANNUALE (Anno n-1 - Anno n)
(art. 2 comma 3 d.m. 27/03/2013)

	ANNO 2013		ANNO 2014	
	Parziali	Totali	Parziali	Totali
A) VALORE DELLA PRODUZIONE				
1) Ricavi e proventi per attività istituzionale		27.742.181		26.890.274
a) contributo ordinario dello stato				
b) corrispettivi da contratto di servizio				
b1) con lo Stato				
b2) con le Regioni				
b3) con altri enti pubblici				
b4) con l'Unione Europea				
c) contributi in conto esercizio	484.021		537.196	
c1) contributi dallo Stato				
c2) contributi da Regione	265.960		269.475	
c3) contributi da altri enti pubblici	218.061		267.721	
c4) contributi dall'Unione Europea				
d) contributi da privati				
e) proventi fiscali e parafiscali	21.062.326		20.801.307	
f) ricavi per cessione di prodotti e prestazioni servizi	6.195.834		5.551.772	
2) variazione delle rimanenze dei prodotti in corso di lavorazione, semilavorati e finiti		12.228	-	27.378
3) variazioni dei lavori in corso su ordinazione				
4) incremento di immobili per lavori interni				
5) altri ricavi e proventi		1.376.569		1.322.214
a) quota contributi in conto capitale imputate all'esercizio				
b) altri ricavi e proventi	1.376.569		1.322.214	
Totale valore della produzione (A)		29.130.977		28.185.110
B) COSTI DELLA PRODUZIONE				
6) per materie prime, sussidiarie, di consumo e di merci				
7) per servizi		- 10.448.893		- 8.364.522
a) erogazione di servizi istituzionali	- 7.429.596		- 5.509.800	
b) acquisizione di servizi	- 2.819.687		- 2.681.054	
c) consulenze, collaborazioni, altre prestazioni di lavoro	- 2.945		- 4.050	
d) compensi ad organi amministrazione e controllo	- 196.665		- 169.618	
8) per godimento di beni di terzi		- 144.769		- 110.588
9) per il personale		- 8.164.007		- 7.582.341
a) salari e stipendi	- 6.139.293		- 5.728.608	
b) oneri sociali.	- 1.467.026		- 1.397.087	
c) trattamento di fine rapporto	- 470.895		- 378.862	
d) trattamento di quiescenza e simili				
e) altri costi	- 86.793		- 77.784	
10) ammortamenti e svalutazioni		- 5.203.748		- 5.380.264
a) ammortamento delle immobilizzazioni immateriali	- 13.211		- 21.907	
b) ammortamento delle immobilizzazioni materiali	- 1.081.737		- 1.062.357	
c) altre svalutazioni delle immobilizzazioni				
d) svalutazione dei crediti compresi nell'attivo circolante e delle disposizioni liquide	- 4.108.800		- 4.296.000	
11) variazioni delle rimanenze e materie prime, sussidiarie, di consumo e merci				
12) accantonamento per rischi		- 4.667.629		- 1.750.911
13) altri accantonamenti		- 10.729		-
14) oneri diversi di gestione		- 3.927.386		- 3.962.184
a) oneri per provvedimenti di contenimento della spesa pubblica	- 550.567		- 648.437	
b) altri oneri diversi di gestione	- 3.376.819		- 3.313.747	
Totale costi (B)		- 32.567.161		- 27.150.810
DIFFERENZA FRA VALORE E COSTI DELLA PRODUZIONE (A-B)		- 3.436.184		1.034.300

CONSUNTIVO ECONOMICO ANNUALE (Anno n-1 - Anno n)
(art. 2 comma 3 d.m. 27/03/2013)

	ANNO 2013		ANNO 2014	
	Parziali	Totali	Parziali	Totali
C) PROVENTI E ONERI FINANZIARI				
15) proventi da partecipazioni, con separata indicazione di quelli relativi ad imprese controllate e collegate		104.801		54.250
16) altri proventi finanziari		355.122		149.994
a) da crediti iscritti nelle immobilizzazioni, con separata indicazione di quelli da imprese controllate e collegate e di quelli da controllanti				
b) da titoli iscritti nelle immobilizzazioni che non costituiscono partecipazioni				
c) da titoli iscritti nell'attivo circolante che non costituiscono partecipazioni	355.122		149.994	
d) proventi diversi dai precedenti, con separata indicazione di quelli da imprese controllate e collegate e di quelli da controllanti				
17) interessi ed altri oneri finanziari		- 157.953		- 118.195
a) interessi passivi	- 157.953		- 118.195	
b) oneri per la copertura perdite di imprese controllate e collegate				
c) altri interessi ed oneri finanziari				
17 bis) utili e perdite su cambi		16		1
Totale proventi ed oneri finanziari (15 + 16 - 17 +- 17 bis)		301.987		86.050
D) RETTIFICHE DI VALORE ATTIVITA' FINANZIARIE				
18) rivalutazioni				
a) di partecipazioni				
b) di immobilizzazioni finanziarie che non costituiscono partecipazioni				
c) di titoli iscritti nell'attivo circolante che non costituiscono partecipazioni				
19) svalutazioni		- 32.175		- 519
a) di partecipazioni	- 32.175		- 519	
b) di immobilizzazioni finanziarie che non costituiscono partecipazioni				
c) di titoli iscritti nell'attivo circolante che non costituiscono partecipazioni				
Totale delle rettifiche di valore (18 - 19)		- 32.175		- 519
E) PROVENTI ED ONERI STRAORDINARI				
20) proventi, con separata indicazione delle plusvalenze da alienazioni i cui ricavi non sono iscrivibili al n.5)		1.022.095		940.434
21) oneri, con separata indicazione delle minusvalenze da alienazioni i cui effetti contabili non sono iscrivibili al n. 14) e delle imposte relative ad esercizi precedenti		- 843.927		- 1.443.543
Totale delle partite straordinarie (20 - 21)		178.169		- 503.109
Risultato prima delle imposte		- 2.988.203		616.722
Imposte dell'esercizio, correnti, differite ed anticipate				
AVANZO (DISAVANZO) ECONOMICO DELL'ESERCIZIO		- 2.988.203		616.722

IL PRESIDENTE
Giorgio Tabellini



CAMERA DI COMMERCIO
INDUSTRIA ARTIGIANATO E
AGRICOLTURA DI BOLOGNA

Camera dell'Economia

**CONTO CONSUNTIVO
IN TERMINI DI CASSA
2014
(D.M. 27/03/2013)**

ENTRATE

CONSUNTIVO ENTRATE - ANNO 2014

Pag. 1 / 4

Liv.	DESCRIZIONE CODICE ECONOMICO	TOTALE ENTRATE
	DIRITTI	
1100	Diritto annuale	16.249.058,20
1200	Sanzioni diritto annuale	209.016,85
1300	Interessi moratori per diritto annuale	73.710,52
1400	Diritti di segreteria	5.426.485,68
1500	Sanzioni amministrative	124.154,03
	ENTRATE DERIVANTI DALLA PRESTAZIONE DI SERVIZI E DALLA CESSIONE DI BENI	
2101	Vendita pubblicazioni	210,00
2199	Altri proventi derivanti dalla cessione di beni	18.301,26
2201	Proventi da verifiche metriche	64.375,04
2202	Concorsi a premio	73.781,43
2203	Utilizzo banche dati	1.012,60
2299	Altri proventi derivanti dalla prestazione di servizi	532.254,94
	CONTRIBUTI E TRASFERIMENTI CORRENTI	
	Contributi e trasferimenti correnti da Amministrazioni pubbliche	
3101	Contributi e trasferimenti correnti da Stato per attività delegate	
3102	Altri contributi e trasferimenti correnti da Stato	
3103	Contributi e trasferimenti correnti da enti di ricerca statali	
3104	Altri contributi e trasferimenti correnti da altre amministrazioni pubbliche centrali	
3105	Contributi e trasferimenti correnti da Regione e Prov. Autonoma per attività delegate	
3106	Altri contributi e trasferimenti correnti da Regione e Prov. Autonoma	
3107	Contributi e trasferimenti correnti da province	
3108	Contributi e trasferimenti correnti da città metropolitane	
3109	Contributi e trasferimenti correnti da comuni	
3110	Contributi e trasferimenti correnti da unioni di comuni	
3111	Contributi e trasferimenti correnti da comunità montane	
3112	Contributi e trasferimenti correnti da aziende sanitarie	
3113	Contributi e trasferimenti correnti da aziende ospedaliere	
3114	Contributi e trasferimenti correnti da IRCCS pubblici - Fondazioni IRCCS	
3115	Contributi e trasferimenti correnti dagli Istituti Zooprofilattici sperimentali	
3116	Contributi e trasferimenti correnti da Policlinici universitari	
3117	Contributi e trasferimenti correnti da Enti di previdenza	
3118	Contributi e trasferimenti correnti da Enti di ricerca locali	
3119	Contributi e trasferimenti correnti da Camere di commercio	19.729,93
3120	Contributi e trasferimenti correnti da Unioni regionali delle Camere di Commercio	
3121	Contributi e trasferimenti correnti da Centri esteri delle Camere di Commercio	
3122	Contributi e trasferimenti correnti da Unioncamere - fondo perequativo per rigidità di bilancio	
3123	Contributi e trasferimenti correnti da Unioncamere - fondo perequativo per progetti	8.500,00
3124	Altri contributi e trasferimenti correnti da Unioncamere	22.011,59
3125	Contributi e trasferimenti correnti da Autorità portuali	
3126	Contributi e trasferimenti correnti da Aziende di promozione turistica	
3127	Contributi e trasferimenti correnti da Università	
3128	Contributi e trasferimenti correnti da Enti gestori di parchi	

CONSUNTIVO ENTRATE - ANNO 2014

Pag. 2 / 4

Liv.	DESCRIZIONE CODICE ECONOMICO	TOTALE ENTRATE
3129	Contributi e trasferimenti correnti da ARPA	
3199	Contributi e trasferimenti correnti da altre Amministrazioni pubbliche locali	
	Contributi e trasferimenti correnti da soggetti privati	
3201	Contributi e trasferimenti correnti da Famiglie	
3202	Contributi e trasferimenti correnti da Istituzioni sociali senza fine di lucro	
3203	Riversamento avanzo di bilancio da Aziende speciali	15.743,84
3204	Altri contributi e trasferimenti correnti da Aziende speciali	
3205	Contributi e trasferimenti correnti da Imprese	
	Contributi e trasferimenti correnti dall'estero	
3301	Contributi e trasferimenti correnti da Unione Europea	
3302	Contributi e trasferimenti correnti da altre istituzioni estere	
3303	Contributi e trasferimenti correnti da soggetti esteri privati	
	ALTRE ENTRATE CORRENTI	
	Concorsi, recuperi e rimborsi	
4101	Rimborsi spese per personale distaccato/comandato	49.553,89
4103	Rimborso spese dalle Aziende Speciali	1.739,97
4198	Altri concorsi, recuperi e rimborsi	182.873,25
4199	Sopravvenienze attive	8.320,65
	Entrate patrimoniali	
4201	Fitti attivi di terreni	
4202	Altri fitti attivi	142.270,82
4203	Interessi attivi da Amministrazioni pubbliche	
4204	Interessi attivi da altri	144.069,44
4205	Proventi mobiliari	54.249,88
4499	Altri proventi finanziari	35,82
	ENTRATE DERIVANTI DA ALIENAZIONI DI BENI	
	Alienazione di immobilizzazioni materiali	
5101	Alienazione di terreni	
5102	Alienazione di fabbricati	
5103	Alienazione di Impianti e macchinari	
5104	Alienazione di altri beni materiali	655,98
5200	Alienazione di immobilizzazioni immateriali	
	Alienazione di immobilizzazioni finanziarie	
5301	Alienazione di partecipazioni di controllo e di collegamento	
5302	Alienazione di partecipazioni in altre imprese	8.354,73
5303	Alienazione di titoli di Stato	
5304	Alienazione di altri titoli	
	CONTRIBUTI E TRASFERIMENTI IN C/CAPITALE	
	Contributi e trasferimenti in c/capitale da Amministrazioni pubbliche	
6101	Contributi e trasferimenti in c/capitale da Stato	
6102	Contributi e trasferimenti c/capitale da enti di ricerca statali	
6103	Contributi e trasferimenti c/capitale da altre amministrazioni pubbliche centrali	
6104	Contributi e trasferimenti da Regione e Prov. Autonoma	
6105	Contributi e trasferimenti in c/capitale da province	

CONSUNTIVO ENTRATE - ANNO 2014

Pag. 3 / 4

Liv.	DESCRIZIONE CODICE ECONOMICO	TOTALE ENTRATE
6106	Contributi e trasferimenti in c/capitale da città metropolitane	
6107	Contributi e trasferimenti in c/capitale da comuni	
6108	Contributi e trasferimenti in c/capitale da unioni di comuni	
6109	Contributi e trasferimenti in c/capitale da comunità montane	
6110	Contributi e trasferimenti in c/capitale da aziende sanitarie	
6111	Contributi e trasferimenti in c/capitale da aziende ospedaliere	
6112	Contributi e trasferimenti in c/capitale da IRCCS pubblici - Fondazioni IRCCS	
6113	Contributi e trasferimenti in c/capitale dagli Istituti Zooprofilattici sperimentali	
6114	Contributi e trasferimenti in c/capitale da Policlinici universitari	
6115	Contributi e trasferimenti in c/capitale da Enti di previdenza	
6116	Contributi e trasferimenti in c/capitale da Enti di ricerca locali	
6117	Contributi e trasferimenti in c/capitale da altre Camere di commercio	
6118	Contributi e trasferimenti in c/capitale da Unioni regionali delle Camere di commercio	
6119	Contributi e trasferimenti in c/capitale da Centri esteri delle Camere di Commercio	
6120	Contributi e trasferimenti in c/capitale da Unioncamere	
6121	Contributi e trasferimenti in c/capitale da Autorità portuali	
6122	Contributi e trasferimenti in c/capitale da Aziende di promozione turistica	
6123	Contributi e trasferimenti in c/capitale da Università	
6124	Contributi e trasferimenti in c/capitale da Enti Parco Nazionali	
6125	Contributi e trasferimenti in c/capitale da ARPA	
6199	Contributi e trasferimenti in c/capitale da altre Amministrazioni pubbliche locali	
	Contributi e trasferimenti in conto capitale da soggetti privati	
6201	Contributi e trasferimenti in c/capitale da aziende speciali	
6202	Contributi e trasferimenti in c/capitale da altre Imprese	
6203	Contributi e trasferimenti in c/capitale da Famiglie	
6204	Contributi e trasferimenti in c/capitale da Istituzioni sociali senza fine di lucro	
	Contributi e trasferimenti in c/capitale dall'estero	
6301	Contributi e trasferimenti in c/capitale dall'Unione Europea	
6302	Contributi e trasferimenti in conto capitale da altre istituzioni estere	
6303	Contributi e trasferimenti in conto capitale da soggetti esteri privati	
	OPERAZIONI FINANZIARIE	
7100	Prelievi da conti bancari di deposito	
7200	Restituzione depositi versati dall'Ente	400.000,00
7300	Depositi cauzionali	2.300,00
7350	Restituzione fondi economali	30.900,00
	Riscossione di crediti	
7401	Riscossione di crediti da Camere di Commercio	
7402	Riscossione di crediti dalle Unioni regionali	
7403	Riscossione di crediti da altre amministrazioni pubbliche	3.145,30
7404	Riscossione di crediti da aziende speciali	
7405	Riscossione di crediti da altre imprese	
7406	Riscossione di crediti da dipendenti	17.134,93
7407	Riscossione di crediti da famiglie	
7408	Riscossione di crediti da istituzioni sociali private	

CONSUNTIVO ENTRATE - ANNO 2014

Pag. 4 / 4

Liv.	DESCRIZIONE CODICE ECONOMICO	TOTALE ENTRATE
7409	Riscossione di crediti da soggetti esteri	
7500	Altre operazioni finanziarie	5.493.304,95
	ENTRATE DERIVANTI DA ACCENSIONE DI PRESTITI	
8100	Anticipazioni di cassa	
8200	Mutui e prestiti	
9998	INCASSI DA REGOLARIZZARE DERIVANTI DALLE ANTICIPAZIONI DI CASSA (riscossioni codificate dal cassiere)	
9999	ALTRI INCASSI DA REGOLARIZZARE (riscossioni codificate dal cassiere)	

TOTALE CONSUNTIVO DI ENTRATA

29.377.255,52

IL PRESIDENTE
Giorgio Tabellini



CAMERA DI COMMERCIO
INDUSTRIA ARTIGIANATO E
AGRICOLTURA DI BOLOGNA

Camera dell'Economia

**CONTO CONSUNTIVO
IN TERMINI DI CASSA
2014
(D.M. 27/03/2013)**

USCITE

Codice gestionale	DESCRIZIONE VOCE	11	12	12	16	32	32	33	33	90	91	TOTALE
		Competitività e sviluppo delle imprese	Regolazione dei mercati	Regolazione dei mercati	Commercio internazionale ed internazionalizzazione del sistema produttivo	Servizi istituzionali e generali delle amministrazioni pubbliche	Servizi istituzionali e generali delle amministrazioni pubbliche	Fondi da ripartire	Fondi da ripartire	Servizi per conto terzi e partite di giro	Debiti da finanziamento dell'amministrazione	
		5	4	4	5	2	4	1	2	1	1	
		Regolamentazione, incentivazione dei settori imprenditoriali, riassetti industriali, sperimentazione tecnologica, lotta alla contraffazione, tutela della proprietà industriale.	Vigilanza sui mercati e sui prodotti, promozione della concorrenza e tutela dei consumatori	Vigilanza sui mercati e sui prodotti, promozione della concorrenza e tutela dei consumatori	Sostegno all'internazionalizzazione delle imprese e promozione del made in Italy	Indirizzo politico	Servizi generali, formativi ed approvvigionamenti per le Amministrazioni pubbliche	Fondi da assegnare	Fondi di riserva e speciali	Servizi per conto terzi e partite di giro	Debiti da finanziamento dell'amministrazione	
		4	4	1	4	1	1	1	1	1	1	
		AFFARI ECONOMICI	AFFARI ECONOMICI	SERVIZI GENERALI DELLE PUBBLICHE AMMINISTRAZIONI	AFFARI ECONOMICI	SERVIZI GENERALI DELLE PUBBLICHE AMMINISTRAZIONI	SERVIZI GENERALI DELLE PUBBLICHE AMMINISTRAZIONI	SERVIZI GENERALI DELLE PUBBLICHE AMMINISTRAZIONI	SERVIZI GENERALI DELLE PUBBLICHE AMMINISTRAZIONI	SERVIZI GENERALI DELLE PUBBLICHE AMMINISTRAZIONI	SERVIZI GENERALI DELLE PUBBLICHE AMMINISTRAZIONI	
1	1	3	1	1	3	1	3	3	3			
Affari generali economici, commerciali e del lavoro	Affari generali economici, commerciali e del lavoro	Servizi generali	Affari generali economici, commerciali e del lavoro	Organi esecutivi e legislativi, attività finanziari e fiscali e affari esteri	Servizi generali	Organi esecutivi e legislativi, attività finanziari e fiscali e affari esteri	Servizi generali	Servizi generali	Servizi generali			
1101	Competenze fisse e accessorie a favore del personale	409.995,23	882.596,02	1.147.986,51	81.999,06	532.993,72	1.065.987,45					4.121.557,99
1102	Rimborsi spese per personale distaccato/comandato						17.670,09					17.670,09
1201	Ritenute previdenziali e assistenziali al personale	56.847,90	119.380,58	159.174,03	11.369,56	73.902,26	147.804,47					568.478,80
1202	Ritenute erariali a carico del personale	120.415,62	255.617,71	334.418,78	24.083,18	156.540,25	313.080,43		44.069,89			1.248.225,86
1203	Altre ritenute al personale per conto di terzi	8.072,02	16.951,15	22.601,39	1.614,52	10.493,36	20.986,79					80.719,23
1301	Contributi obbligatori per il personale	149.864,56	314.715,44	419.620,68	29.972,93	194.823,86	389.647,71					1.498.645,18
1401	Borse di studio e sussidi per il personale						9.800,00					9.800,00
1402	Altri interventi assistenziali a favore del personale						59.255,00					59.255,00
1501	Trattamento di missione e rimborsi spese viaggi	506,23	1.063,05	1.417,41	101,24	658,09	1.316,20					5.062,22
1502	TFR a carico direttamente dell'Ente			2.134,90					115.456,29			117.591,19
2101	Cancelleria e materiale informatico e tecnico	2.384,58	5.298,99	9.271,41	19.522,65	3.179,42	6.888,65					46.545,70
2102	Acquisto di beni per il funzionamento di mezzi di trasporto	413,95	919,78	1.471,77	46,06	551,89	1.195,65					4.599,10
2103	Publicazioni, giornali e riviste	7.169,56										7.169,56
2104	Altri materiali di consumo	1.045,18	5.397,81	50.554,08	83,41	1.000,91	3.266,62					61.348,01
2106	Oneri previdenziali e assicurativi su Co.co.co e occasionali	2.532,00										2.532,00
2107	Lavoro interinale		14.582,71	85.299,67			28.201,74					128.084,12
2108	Corsi di formazione per il proprio personale	1.770,00	3.810,00	2.210,00		1.275,00	8.882,00					17.947,00
2110	Studi, consulenze, indagini e ricerche di mercato	7.350,00										7.350,00
2111	Organizzazione manifestazioni e convegni	96.941,20			39.640,00	2.462,92						139.044,12
2112	Spese per pubblicità	215,00	477,77	764,43	23,89	11.357,25	621,10					13.459,44
2113	Servizi ausiliari, spese di pulizia e servizi di vigilanza	34.580,27	76.845,06	122.952,16	3.842,18	46.107,09	99.898,73					384.225,49
2114	Buoni pasto e mensa per il personale dipendente	10.534,12	24.530,98	33.618,81	1.713,97	11.060,11	28.386,27					109.844,26
2115	Utenze e canoni per telefonia e reti di trasmissione	10.026,90	22.282,02	35.498,74	1.114,10	13.369,23	28.966,64					111.257,63
2116	Utenze e canoni per energia elettrica, acqua e gas	25.506,36	56.680,86	90.689,42	2.834,05	34.008,52	73.685,09					283.404,30
2117	Utenze e canoni per altri servizi	14.209,16	78.064,57	167.963,73	6.783,42	73.711,49	96.231,72					436.964,09
2118	Riscaldamento e condizionamento	32.650,04	72.555,63	116.088,96	3.627,77	43.533,39	94.322,19					362.777,98
2120	Acquisto di servizi per la riscossione delle entrate		359,84				92.549,24					92.909,08
2121	Spese postali e di recapito	9.676,59	21.503,53	34.405,66	1.075,18	12.902,13	27.954,54					107.517,63
2122	Assicurazioni	6.784,84	15.077,42	24.123,87	753,87	9.046,45	19.600,64					75.387,09
2123	Assistenza informatica e manutenzione software					12.716,00	4.447,50					17.163,50
2124	Manutenzione ordinaria e riparazioni di immobili e loro pertinenze	10.380,97	23.068,78	36.910,01	1.153,41	13.841,26	29.989,40					115.343,83
2125	Altre spese di manutenzione ordinaria e riparazioni	1.511,82	3.359,64	5.375,41	167,94	2.015,77	7.522,61					19.953,19
2126	Spese legali							7.553,21				7.553,21
2127	Acquisto di beni e servizi per spese di rappresentanza					157,00						157,00
2298	Altre spese per acquisto di servizi	104.196,23	217.627,80	258.150,00	224.802,83	29.159,90	44.593,71					878.530,47
2299	Acquisto di beni e servizi derivate da sopravvenienze passive						840,00					840,00
3101	Contributi e trasferimenti correnti a Stato						640.507,11					640.507,11
3105	Contributi e trasferimenti correnti a province	12.000,00				258.228,45						270.228,45
3112	Contributi e trasferimenti correnti a Camere di commercio						40.602,86					40.602,86

Codice gestionale	DESCRIZIONE VOCE	11	12	12	16	32	32	33	33	90	91	TOTALE
		Competitività e sviluppo delle imprese	Regolazione dei mercati	Regolazione dei mercati	Commercio internazionale ed internazionalizzazione del sistema produttivo	Servizi istituzionali e generali delle amministrazioni pubbliche	Servizi istituzionali e generali delle amministrazioni pubbliche	Fondi da ripartire	Fondi da ripartire	Servizi per conto terzi e partite di giro	Debiti da finanziamento dell'amministrazione	
		5	4	4	5	2	4	1	2	1	1	
		Regolamentazione, incentivazione dei settori imprenditoriali, riassetto industriali, sperimentazione tecnologica, lotta alla contraffazione, tutela della proprietà industriale.	Vigilanza sui mercati e sui prodotti, promozione della concorrenza e tutela dei consumatori	Vigilanza sui mercati e sui prodotti, promozione della concorrenza e tutela dei consumatori	Sostegno all'internazionalizzazione delle imprese e promozione del made in Italy	Indirizzo politico	Servizi generali, formativi ed approvvigionamenti per le Amministrazioni pubbliche	Fondi da assegnare	Fondi di riserva e speciali	Servizi per conto terzi e partite di giro	Debiti da finanziamento dell'amministrazione	
		4	4	1	4	1	1	1	1	1	1	
		AFFARI ECONOMICI	AFFARI ECONOMICI	SERVIZI GENERALI DELLE PUBBLICHE AMMINISTRAZIONI	AFFARI ECONOMICI	SERVIZI GENERALI DELLE PUBBLICHE AMMINISTRAZIONI	SERVIZI GENERALI DELLE PUBBLICHE AMMINISTRAZIONI	SERVIZI GENERALI DELLE PUBBLICHE AMMINISTRAZIONI	SERVIZI GENERALI DELLE PUBBLICHE AMMINISTRAZIONI	SERVIZI GENERALI DELLE PUBBLICHE AMMINISTRAZIONI	SERVIZI GENERALI DELLE PUBBLICHE AMMINISTRAZIONI	
1	1	3	1	1	3	1	3	3	3			
Affari generali economici, commerciali e del lavoro	Affari generali economici, commerciali e del lavoro	Servizi generali	Affari generali economici, commerciali e del lavoro	Organi esecutivi e legislativi, attività finanziari e fiscali e affari esteri	Servizi generali	Organi esecutivi e legislativi, attività finanziari e fiscali e affari esteri	Servizi generali	Servizi generali	Servizi generali			
3113	Contributi e trasferimenti correnti a Unioncamere per il fondo perequativo					837.559,90						837.559,90
3114	Altri contributi e trasferimenti correnti a Unioncamere					582.154,67						582.154,67
3116	Altri contributi e trasferimenti correnti ad Unioni regionali delle Camere di commercio	211.747,00				721.872,00						933.619,00
3202	Altri contributi e trasferimenti a aziende speciali	562.000,00										562.000,00
3203	Altri contributi e trasferimenti ordinari a imprese	2.184.851,56			1.045.161,54	21.151,00	156.577,56					3.407.741,66
3205	Contributi e trasferimenti a istituzioni sociali private	300.654,23	750,00		18.872,23	81.570,75						401.847,21
3206	Contributi e trasferimenti a soggetti esteri				4.067,55							4.067,55
4101	Rimborso diritto annuale						1.172,04					1.172,04
4102	Restituzione diritti di segreteria		228,00	1.090,00								1.318,00
4199	Altri concorsi, recuperi e rimborsi a soggetti privati	732,00	2.856,16									3.588,16
4201	Noleggi	2.551,05	5.669,14	9.070,71	283,44	3.401,49	7.369,91					28.345,74
4202	Locazioni						80.871,33			711,72		81.583,05
4305	Interessi su mutui						118.195,10					118.195,10
4401	IRAP						492.528,81					492.528,81
4402	IRES						91.497,51					91.497,51
4403	I.V.A.									82.579,73		82.579,73
4499	Altri tributi					200,00	315.145,28					315.345,28
4502	Indennità e rimborso spese per il Consiglio					12.941,80						12.941,80
4503	Indennità e rimborso spese per la Giunta					44.116,22						44.116,22
4504	Indennità e rimborso spese per il Presidente					188,00						188,00
4505	Indennità e rimborso spese per il Collegio dei revisori					42.900,26						42.900,26
4506	Indennità e rimborso spese per il Nucleo di valutazione					10.054,37						10.054,37
4507	Commissioni e Comitati		13.290,19	1.837,50			398,17					15.525,86
4509	Ritenute erariali su indennità a organi istituzionali e altri compensi	7.868,17	16.895,26	1.602,71	501,03	31.529,92	2.645,92	400,00	5.870,85			67.313,86
4510	Contributi previdenziali e assistenziali su indennità a organi istituzionali e altri compensi		2.630,40	152,99		12.594,30			2.917,14			18.294,83
4512	Ritenute previdenziali ed assistenziali a carico degli organi istituzionali		1.314,02	76,53		6.291,70			1.457,92			9.140,17
5102	Fabbricati						490.736,68					490.736,68
5103	Impianti e macchinari						16.310,12					16.310,12
5106	Materiale bibliografico	141,25										141,25
5151	Immobilizzazioni immateriali					207,06						207,06
5152	Hardware						17.464,27					17.464,27
5157	licenze d'uso						1.496,28					1.496,28
5201	Partecipazioni di controllo e di collegamento					143.000,00						143.000,00
5202	Partecipazioni azionarie in altre imprese					696.575,06						696.575,06
5299	Altri titoli					400.000,00						400.000,00
6204	Contributi e trasferimenti per investimenti ordinari a imprese	1.871.619,83										1.871.619,83
7200	Deposito cauzionale per spese contrattuali									401.170,00		401.170,00
7300	Restituzione di depositi cauzionali									2.120,00		2.120,00
7350	Costituzione di fondi per il servizio economato in contanti									30.900,00		30.900,00
7404	Concessione di crediti ad altre imprese	1.589.871,18			80.000,00							1.669.871,18

Codice gestionale	DESCRIZIONE VOCE	11	12	12	16	32	32	33	33	90	91	TOTALE
		Competività e sviluppo delle imprese	Regolazione dei mercati	Regolazione dei mercati	Commercio internazionale ed internazionalizzazione del sistema produttivo	Servizi istituzionali e generali delle amministrazioni pubbliche	Servizi istituzionali e generali delle amministrazioni pubbliche	Fondi da ripartire	Fondi da ripartire	Servizi per conto terzi e partite di giro	Debiti da finanziamento dell'amministrazione	
		5	4	4	5	2	4	1	2	1	1	
		Regolamentazione, incentivazione dei settori imprenditoriali, riassetti industriali, sperimentazione tecnologica, lotta alla contraffazione, tutela della proprietà industriale.	Vigilanza sui mercati e sui prodotti, promozione della concorrenza e tutela dei consumatori	Vigilanza sui mercati e sui prodotti, promozione della concorrenza e tutela dei consumatori	Sostegno all'internazionalizzazione delle imprese e promozione del made in Italy	Indirizzo politico	Servizi generali, formativi ed approvvigionamenti per le Amministrazioni pubbliche	Fondi da assegnare	Fondi di riserva e speciali	Servizi per conto terzi e partite di giro	Debiti da finanziamento dell'amministrazione	
		4	4	1	4	1	1	1	1	1	1	
		AFFARI ECONOMICI	AFFARI ECONOMICI	SERVIZI GENERALI DELLE PUBBLICHE AMMINISTRAZIONI	AFFARI ECONOMICI	SERVIZI GENERALI DELLE PUBBLICHE AMMINISTRAZIONI	SERVIZI GENERALI DELLE PUBBLICHE AMMINISTRAZIONI	SERVIZI GENERALI DELLE PUBBLICHE AMMINISTRAZIONI	SERVIZI GENERALI DELLE PUBBLICHE AMMINISTRAZIONI	SERVIZI GENERALI DELLE PUBBLICHE AMMINISTRAZIONI	SERVIZI GENERALI DELLE PUBBLICHE AMMINISTRAZIONI	
1	1	3	1	1	3	1	3	3	3			
Affari generali economici, commerciali e del lavoro	Affari generali economici, commerciali e del lavoro	Servizi generali	Affari generali economici, commerciali e del lavoro	Organi esecutivi e legislativi, attività finanziari e fiscali e affari esteri	Servizi generali	Organi esecutivi e legislativi, attività finanziari e fiscali e affari esteri	Servizi generali	Servizi generali	Servizi generali			
7405	Concessione di crediti a famiglie									61.152,31		61.152,31
7500	Altre operazioni finanziarie	4.096,22	6.467,08			711,72				5.457.730,69		5.469.005,71
8200	Rimborso mutui e prestiti										777.154,28	777.154,28
	TOTALE	7.873.712,82	2.282.867,39	3.176.532,27	1.605.211,01	3.055.817,65	7.339.409,42	-	167.479,39	6.046.610,36	777.154,28	32.324.794,59

IL PRESIDENTE
 Giorgio Tabellini



CAMERA DI COMMERCIO
INDUSTRIA ARTIGIANATO E
AGRICOLTURA DI BOLOGNA

Camera dell'Economia

RENDICONTO FINANZIARIO 2014 (D.M. 27/03/2013)

CAMERA DI COMMERCIO I.A.A. DI BOLOGNA			
RENDICONTO FINANZIARIO (ART. 6 D.M. 27/3/2013)			
		2014	2013
Schema n. 1: Flusso della gestione reddituale determinato con il metodo indiretto			
A. Flussi finanziari derivanti dalla gestione reddituale (metodo indiretto)			
	Utile (perdita) dell'esercizio	€ 616.721,51	-€ 2.988.202,77
	Imposte sul reddito	€ 0,00	€ 0,00
	Interessi passivi/(interessi attivi)	-€ 31.799,64	-€ 197.185,68
	(Dividendi)	-€ 54.249,88	-€ 104.801,30
	(Plusvalenze)/minusvalenze derivanti dalla cessione di attività	-€ 2.329,04	-€ 492,46
	1. Utile (perdita) dell'esercizio prima d'imposte sul reddito, interessi, dividendi e plus/minusvalenze da cessione	€ 528.342,95	-€ 3.290.682,21
Rettifiche per elementi non monetari che non hanno avuto contropartita nel capitale			
	Accantonamenti ai fondi	€ 2.129.773,66	€ 5.149.252,80
	Ammortamenti delle immobilizzazioni	€ 1.084.264,25	€ 1.094.948,27
	Svalutazioni per perdite durevoli di valore	€ 519,18	€ 32.174,64
	Altre rettifiche per elementi non monetari	-€ 151.249,65	-€ 19.552,25
	2. Flusso finanziario prima delle variazioni del ccn	€ 3.063.307,44	€ 6.256.823,46
Variazioni del capitale circolante netto			
	Decremento/(incremento) delle rimanenze	€ 27.377,68	-€ 12.227,79
	Decremento/(incremento) dei crediti vs clienti	€ 1.032.615,91	€ 413.971,66
	Incremento/(decremento) dei debiti verso fornitori	€ 70.156,35	-€ 643.463,93
	Decremento/(incremento) ratei e risconti attivi	€ 11.984,84	€ 17.343,98
	Incremento/(decremento) ratei e risconti passivi	€ 538,55	-€ 341,33
	Altre variazioni del capitale circolante netto	-€ 3.349.081,86	€ 2.738.463,44
	3. Flusso finanziario dopo le variazioni del ccn	-€ 2.206.408,53	€ 2.513.746,03
	Altre rettifiche		
	Interessi incassati/(pagati)	€ 144.070,56	€ 349.587,13
	(Imposte sul reddito pagate)	€ 0,00	€ 0,00
	Dividendi incassati	€ 54.249,88	€ 233.431,30
	Utilizzo dei fondi	-€ 170.627,69	-€ 301.444,10
	4. Flusso finanziario dopo le altre rettifiche	€ 27.692,75	€ 281.574,33
	Flusso finanziario della gestione reddituale (A)	€ 1.412.934,61	€ 5.761.461,61
B. Flussi finanziari derivanti dall'attività d'investimento			
	Immobilizzazioni materiali	-€ 508.116,00	-€ 317.702,58
	(Investimenti)	-€ 508.771,98	-€ 318.434,88
	Prezzo di realizzo disinvestimenti	€ 655,98	€ 732,30
	Immobilizzazioni immateriali	-€ 1.696,28	-€ 12.314,22
	(Investimenti)	-€ 1.696,28	-€ 12.314,22
	Prezzo di realizzo disinvestimenti	€ 0,00	€ 0,00
	Immobilizzazioni finanziarie	-€ 2.943.607,19	-€ 4.597.693,91
	(Investimenti)	-€ 2.968.229,50	-€ 4.616.115,19
	Prezzo di realizzo disinvestimenti	€ 24.622,31	€ 18.421,28
	Attività Finanziarie non immobilizzate	€ 0,00	€ 0,00
	(Investimenti)	€ 0,00	€ 0,00
	Prezzo di realizzo disinvestimenti	€ 0,00	€ 0,00
	Flusso finanziario dell'attività di investimento (B)	-€ 3.453.419,47	-€ 4.927.710,71
C. Flussi finanziari derivanti dall'attività di finanziamento			
Mezzi di terzi			
	Incremento (decremento) debiti a breve verso banche	€ 0,00	€ 0,00
	Accensione finanziamenti	€ 0,00	€ 0,00
	Rimborso finanziamenti	-€ 777.154,28	-€ 737.396,88
	Interessi	-€ 118.195,10	-€ 157.968,26
Mezzi propri			
	Aumento di capitale a pagamento	€ 0,00	€ 0,00
	Cessione (acquisto) di azioni proprie	€ 0,00	€ 0,00
	Dividendi (e acconti su dividendi) pagati	€ 0,00	€ 0,00
	Flusso finanziario dell'attività di finanziamento (C)	-€ 895.349,38	-€ 895.365,14
	Incremento (decremento) delle disponibilità liquide (a ± b ± c)	-€ 2.935.834,24	-€ 61.614,24
	Disponibilità liquide al 1 gennaio 2014	€ 22.056.723,39	€ 22.118.337,63
	Disponibilità liquide al 31 dicembre 2014	€ 19.120.889,15	€ 22.056.723,39

IL PRESIDENTE
Giorgio Tabellini



CAMERA DI COMMERCIO
INDUSTRIA ARTIGIANATO E
AGRICOLTURA DI BOLOGNA

Camera dell'Economia

PROSPETTI SIOPE 2014

Ente Codice 000708447

Ente Descrizione CAMERA DI COMMERCIO INDUSTRIA ARTIGIANATO E AGRICOLTURA DI BOLOGNA

Categoria Camere di commercio, industria, artigianato e agricoltura

Sotto Categoria CAMERE DI COMMERCIO

Periodo MENSILE Dicembre 2014

Prospetto DISPONIBILITA' LIQUIDE

Tipo Report Semplice

Data ultimo aggiornamento 16-apr-2015

Data stampa 21-apr-2015

Importi in EURO

000708447 - CAMERA DI COMMERCIO INDUSTRIA ARTIGIANATO E AGRICOLTURA DI BOLOGNA

Importo a tutto il periodo

CONTO CORRENTE PRINCIPALE

1100	FONDO DI CASSA DELL'ENTE ALL' INIZIO DELL'ANNO (1)	22.004.219,16
1200	RISCOSSIONI EFFETTUATE DALL'ENTE A TUTTO IL MESE (2)	29.335.724,16
1300	PAGAMENTI EFFETTUATI DALL'ENTE A TUTTO IL MESE (3)	32.283.360,13
1400	FONDO DI CASSA DELL'ENTE ALLA FINE DEL PERIODO DI RIFERIMENTO (4) (1+2-3)	19.056.583,19
1450	FONDO DI CASSA DELL'ENTE ALLA FINE DEL PERIODO DI RIFERIMENTO - QUOTA VINCOLATA	0,00

FONDI DELL'ENTE PRESSO IL CASSIERE AL DI FUORI DEL CONTO DI TESORERIA

2100	DISPONIBILITA' LIQUIDE LIBERE ALLA FINE DEL MESE COMPRESSE QUELLE REIMPIEGATE IN OPERAZIONI FINANZIARIE	0,00
2200	DISPONIBILITA' LIQUIDE VINCOLATE ALLA FINE DEL MESE COMPRESSE QUELLE REIMPIEGATE IN OPERAZIONI FINANZIARIE	0,00

FONDI DELL'ENTE PRESSO ALTRI ISTITUTI DI CREDITO

2300	DISPONIBILITA' LIQUIDE LIBERE ALLA FINE DEL MESE COMPRESSE QUELLE REIMPIEGATE IN OPERAZIONI FINANZIARIE	0,00
2400	DISPONIBILITA' LIQUIDE VINCOLATE ALLA FINE DEL MESE COMPRESSE QUELLE REIMPIEGATE IN OPERAZIONI FINANZIARIE	0,00

CONCORDANZA TRA IL CONTO DI TESORERIA E LA CONTABILITA' SPECIALE DI T.U.

1500	DISPONIBILITA' LIQUIDE PRESSO IL CONTO DI TESORERIA SENZA OBBLIGO DI RIVERSAM. A FINE PERIODO RIFERIM., COMPRESSE QUELLE REIMP. IN OPERAZIONI FIN. (5)	19.056.583,19
1600	RISCOSSIONI EFFETTUATE DAL TESORIERE A TUTTO IL MESE E NON CONTABILIZZATE NELLA CONTAB. SPEC. (6)	0,00
1700	PAGAMENTI EFFETTUATI DAL TESORIERE A TUTTO IL MESE E NON CONTABILIZZATI NELLA CONTAB. SPEC. (7)	0,00
1800	VERSAM. C/O CONTAB. SPEC. NON CONTABILIZZATI DAL TESORIERE A TUTTO IL MESE (8)	0,00
1850	PRELIEVI DALLA CONTABILITA' SPECIALE NON CONTABILIZZATI DAL TESORIERE A TUTTO IL MESE (9)	0,00
1900	SALDO C/O CONTAB. SPEC. A FINE PERIODO RIFERIM. (4-5-6+7+8-9)	0,00

Il presente estratto riferito alla mensilità di dicembre evidenzia la situazione della liquidità al 31/12/2014 in base alle risultanze di incassi e pagamenti registrati dall'Istituto cassiere a tale data. Rispetto alla situazione di liquidità derivante dalle reversali e mandati emessi dall'Ente con riferimento all'intero esercizio, si rileva una differenza di € 96,90 a seguito dell'operazione di annullamento di un pagamento 2014, eseguita dall'Istituto cassiere il 9/1/2015.

Ente Codice 000708447

Ente Descrizione CAMERA DI COMMERCIO INDUSTRIA ARTIGIANATO E AGRICOLTURA DI BOLOGNA

Categoria Camere di commercio, industria, artigianato e agricoltura

Sotto Categoria CAMERE DI COMMERCIO

Periodo MENSILE Dicembre 2014

Prospetto INCASSI PER CODICI GESTIONALI

Tipo Report Semplice

Data ultimo aggiornamento 16-apr-2015

Data stampa 21-apr-2015

Importi in EURO

000708447 - CAMERA DI COMMERCIO INDUSTRIA ARTIGIANATO E AGRICOLTURA DI BOLOGNA		Importo nel periodo	Importo a tutto il periodo
DIRITTI		637.971,02	22.082.425,28
1100	Diritto annuale	275.621,24	16.249.058,20
1200	Sanzioni diritto annuale	29.885,09	209.016,85
1300	Interessi moratori per diritto annuale	10.857,32	73.710,52
1400	Diritti di segreteria	308.857,17	5.426.485,68
1500	Sanzioni amministrative	12.750,20	124.154,03
ENTRATE DERIVANTI DALLA PRESTAZIONE DI SERVIZI E DALLA CESSIONE DI BENI		116.850,04	689.935,27
2101	Vendita pubblicazioni	0,00	210,00
2199	Altri proventi derivanti dalla cessione di beni	422,42	18.301,26
2201	Proventi da verifiche metriche	7.364,98	64.375,04
2202	Concorsi a premio	11.236,20	73.781,43
2203	Utilizzo banche dati	0,00	1.012,60
2299	Altri proventi derivanti dalla prestazione di servizi	97.826,44	532.254,94
CONTRIBUTI E TRASFERIMENTI CORRENTI		15.743,84	65.985,36
3119	Contributi e trasferimenti correnti da Camere di commercio	0,00	19.729,93
3123	Contributi e trasferimenti correnti da Unioncamere - fondo perequativo per progetti	0,00	8.500,00
3124	Altri contributi e trasferimenti correnti da Unioncamere	0,00	22.011,59
3203	Riversamento avanzo di bilancio da Aziende speciali	15.743,84	15.743,84
ALTRE ENTRATE CORRENTI		98.196,60	583.113,72
4101	Rimborsi spese per personale distaccato/comandato	0,00	49.553,89
4103	Rimborsi spese dalle Aziende Speciali	0,00	1.739,97
4198	Altri concorsi, recuperi e rimborsi	20.124,90	182.873,25
4199	Sopravvenienze attive	0,00	8.320,65
4202	Altri fitti attivi	75.873,34	142.270,82
4204	Interessi attivi da altri	2.198,36	144.069,44
4205	Proventi mobiliari	0,00	54.249,88
4499	Altri proventi finanziari	0,00	35,82
ENTRATE DERIVANTI DA ALIENAZIONI DI BENI		30,00	9.010,71
5104	Alienazione di altri beni materiali	21,00	655,98
5302	Alienazione di partecipazioni in altre imprese	9,00	8.354,73

OPERAZIONI FINANZIARIE**207.198,05****5.946.785,18**

7200	Restituzione depositi versati dall'Ente	0,00	400.000,00
7300	Depositi cauzionali	80,00	2.300,00
7350	Restituzione fondi economali	30.851,20	30.900,00
7403	Riscossione di crediti da altre amministrazioni pubbliche	0,00	3.145,30
7406	Riscossione di crediti da dipendenti	2,40	17.134,93
7500	Altre operazioni finanziarie	176.264,45	5.493.304,95

INCASSI DA REGOLARIZZARE**0,00****0,00**

9999	Altri incassi da regolarizzare (riscossioni codificate dal cassiere)	0,00	0,00
------	--	------	------

TOTALE GENERALE**1.075.989,55****29.377.255,52**

Ente Codice 000708447

Ente Descrizione CAMERA DI COMMERCIO INDUSTRIA ARTIGIANATO E AGRICOLTURA DI BOLOGNA

Categoria Camere di commercio, industria, artigianato e agricoltura

Sotto Categoria CAMERE DI COMMERCIO

Periodo MENSILE Dicembre 2014

Prospetto PAGAMENTI PER CODICI GESTIONALI

Tipo Report Semplice

Data ultimo aggiornamento 16-apr-2015

Data stampa 21-apr-2015

Importi in EURO

000708447 - CAMERA DI COMMERCIO INDUSTRIA ARTIGIANATO E AGRICOLTURA DI BOLOGNA		Importo nel periodo	Importo a tutto il periodo
PERSONALE		826.988,12	7.727.005,56
1101	Competenze fisse ed accessorie a favore del personale	552.558,98	4.121.557,99
1102	Rimborsi spese per personale distaccato/comandato	0,00	17.670,09
1201	Ritenute previdenziali e assistenziali al personale	34.502,65	568.478,80
1202	Ritenute erariali a carico del personale	80.437,26	1.248.225,86
1203	Altre ritenute al personale per conto di terzi	7.673,05	80.719,23
1301	Contributi obbligatori per il personale	90.646,55	1.498.645,18
1401	Borse di studio e sussidi per il personale	0,00	9.800,00
1402	Altri interventi assistenziali a favore del personale	59.255,00	59.255,00
1501	Trattamento di missione e rimborsi spese viaggi	499,44	5.062,22
1502	TFR a carico direttamente dell'Ente	1.415,19	117.591,19
ACQUISTO DI BENI E SERVIZI		278.679,77	3.431.907,80
2101	Cancelleria e materiale informatico e tecnico	975,05	46.545,70
2102	Acquisto di beni per il funzionamento di mezzi di trasporto	649,58	4.599,10
2103	Pubblicazioni, giornali e riviste	697,70	7.169,56
2104	Altri materiali di consumo	262,21	61.348,01
2106	Oneri previdenziali e assicurativi su Co.co.co. e occasionali	0,00	2.532,00
2107	Lavoro interinale	0,00	128.084,12
2108	Corsi di formazione per il proprio personale	250,00	17.947,00
2110	Studi, consulenze, indagini e ricerche di mercato	0,00	7.350,00
2111	Organizzazione manifestazioni e convegni	0,00	139.044,12
2112	Spese per pubblicita'	1.610,35	13.459,44
2113	Servizi ausiliari, spese di pulizia e servizi di vigilanza	22.581,48	384.225,49
2114	Buoni pasto e mensa per il personale dipendente	9.555,94	109.844,26
2115	Utenze e canoni per telefonia e reti di trasmissione	13.868,00	111.257,63
2116	Utenze e canoni per energia elettrica, acqua e gas	22.423,75	283.404,30
2117	Utenze e canoni per altri servizi	35.029,39	436.964,09
2118	Riscaldamento e condizionamento	45,53	362.777,98
2120	Acquisto di servizi per la riscossione delle entrate	7.100,09	92.909,08
2121	Spese postali e di recapito	15.094,00	107.517,63
2122	Assicurazioni	33.918,88	75.387,09
2123	Assistenza informatica e manutenzione software	800,00	17.163,50
2124	Manutenzione ordinaria e riparazioni di immobili e loro pertinenze	17.289,53	115.343,83
2125	Altre spese di manutenzione ordinaria e riparazioni	1.459,34	19.953,19
2126	Spese legali	5.415,61	7.553,21
2127	Acquisto di beni e servizi per spese di rappresentanza	157,00	157,00
2298	Altre spese per acquisto di servizi	88.656,34	878.530,47
2299	Acquisto di beni e servizi derivato da sopravvenienze passive	840,00	840,00

CONTRIBUTI E TRASFERIMENTI CORRENTI**1.108.044,83****7.680.328,41**

3101	Contributi e trasferimenti correnti a Stato	0,00	640.507,11
3105	Contributi e trasferimenti correnti a province	0,00	270.228,45
3112	Contributi e trasferimenti correnti a Camere di Commercio	5.610,45	40.602,86
3113	Contributi e trasferimenti correnti a Unioncamere per il fondo perequativo	418.779,95	837.559,90
3114	Contributi e trasferimenti correnti a Unioncamere	0,00	582.154,67
3116	Altri contributi e trasferimenti correnti ad Unioni regionali delle Camere di Commercio	360.936,00	933.619,00
3201	Contributi e trasferimenti ad aziende speciali per ripiano perdite	0,00	0,00
3202	Altri contributi e trasferimenti ad aziende speciali	192.000,00	562.000,00
3203	Altri contributi e trasferimenti ordinari a imprese	112.614,91	3.407.741,66
3205	Contributi e trasferimenti a istituzioni sociali private	18.103,52	401.847,21
3206	Contributi e trasferimenti a soggetti esteri	0,00	4.067,55

ALTRE SPESE CORRENTI**282.365,62****1.436.628,79**

4101	Rimborso diritto annuale	0,00	1.172,04
4102	Restituzione diritti di segreteria	40,00	1.318,00
4199	Altri concorsi, recuperi e rimborsi a soggetti privati	0,00	3.588,16
4201	Noleggi	385,15	28.345,74
4202	Locazioni	7.045,32	81.583,05
4305	Interessi su mutui	53.995,25	118.195,10
4401	IRAP	29.130,61	492.528,81
4402	IRES	0,00	91.497,51
4403	I.V.A.	26.144,05	82.579,73
4499	Altri tributi	163.909,91	315.345,28
4502	Indennita' e rimborso spese per il Consiglio	0,00	12.941,80
4503	Indennita' e rimborso spese per la Giunta	0,00	44.116,22
4504	Indennita' e rimborso spese per il Presidente	99,00	188,00
4505	Indennita' e rimborso spese per Collegio dei revisori	1.341,80	42.900,26
4506	Indennita' e rimborso spese per il Nucleo di valutazione	0,00	10.054,37
4507	Commissioni e Comitati	0,00	15.525,86
4509	Ritenute erariali su indennita' a organi istituzionali e altri compensi	274,53	67.313,86
4510	Contributi previdenziali ed assistenziali su indennita' a organi istituzionali e altri compensi	0,00	18.294,83
4512	Ritenute previdenziali ed assistenziali a carico degli organi istituzionali	0,00	9.140,17

INVESTIMENTI FISSI**5.842,78****1.765.930,72**

5102	Fabbricati	1.292,00	490.736,68
5103	Impianti e macchinari	3.408,57	16.310,12
5106	Materiale bibliografico	31,50	141,25
5151	Immobilizzazioni immateriali	207,06	207,06
5152	Hardware	903,65	17.464,27
5157	Licenze d'uso	0,00	1.496,28
5201	Partecipazioni di controllo e di collegamento	0,00	143.000,00
5202	Partecipazioni azionarie in altre imprese	0,00	696.575,06
5299	Altri titoli	0,00	400.000,00

CONTRIBUTI E TRASFERIMENTI PER INVESTIMENTI**121.077,50****1.871.619,83**

6204	Contributi e trasferimenti per investimenti ordinari a imprese	121.077,50	1.871.619,83
------	--	------------	--------------

OPERAZIONI FINANZIARIE**573.769,61****7.634.219,20**

7200	Deposito cauzionale per spese contrattuali	0,00	401.170,00
7300	Restituzione di depositi cauzionali	20,00	2.120,00
7350	Costituzione di fondi per il servizio economato in contanti	0,00	30.900,00
7404	Concessione di crediti ad altre imprese	0,00	1.669.871,18
7405	Concessione di crediti a famiglie	47,55	61.152,31
7500	Altre operazioni finanziarie	573.702,06	5.469.005,71

SPESE PER RIMBORSO DI PRESTITI**393.679,44****777.154,28**

8200	Rimborso mutui e prestiti	393.679,44	777.154,28
------	---------------------------	------------	------------

PAGAMENTI DA REGOLARIZZARE**0,00****0,00**

9999	ALTRI PAGAMENTI DA REGOLARIZZARE (pagamenti codificati dal cassiere)	0,00	0,00
------	--	------	------

TOTALE GENERALE**3.590.447,67****32.324.794,59**



CAMERA DI COMMERCIO
INDUSTRIA ARTIGIANATO E
AGRICOLTURA DI BOLOGNA

Camera dell'Economia

RELAZIONE DELLA GIUNTA SULLA GESTIONE E SUI RISULTATI **2014**

RELAZIONE DELLA GIUNTA SULLA GESTIONE E SUI RISULTATI 2014

Il Regolamento per la disciplina della gestione patrimoniale e finanziaria delle Camere di Commercio, D.P.R. n. 254 del 2/11/2005, all'art. 24 dispone che il Bilancio di esercizio sia corredato da una Relazione della Giunta sull'andamento della gestione, nella quale siano individuati i risultati conseguiti rispetto agli obiettivi e ai programmi prefissati dal Consiglio con la relazione previsionale e programmatica. A tale relazione deve essere allegato il consuntivo dei proventi, degli oneri e degli investimenti relativamente alle quattro funzioni istituzionali.

La relazione sulla gestione prevista dall'art. 7 D.M. del 27 marzo 2013 deve evidenziare, in apposito prospetto, le finalità della spesa complessiva riferita a ciascuna delle attività svolte secondo un'articolazione per missioni e programmi sulla base degli indirizzi individuati nel decreto del Presidente del consiglio dei ministri 12 dicembre 2012 e successivi aggiornamenti adottato ai sensi dell'art. 11, comma 1, lettera a), del decreto legislativo 31 maggio 2011, n. 91.

L'articolo 5, comma 2, del decreto 27 marzo 2013 stabilisce, infine, che al bilancio d'esercizio, deve essere allegato il rapporto sui risultati, redatto in conformità alle linee guida generali definite con decreto del Presidente del Consiglio dei Ministri 18.09.2012. In particolare l'articolo 5, comma 2, lettera b), del sopracitato decreto del Presidente del Consiglio dei Ministri, stabilisce che le pubbliche amministrazioni predispongono annualmente il rapporto sui risultati contenente le risultanze osservate in termini di raggiungimento dei risultati e le cause degli eventuali scostamenti. Il rapporto riporta il valore consuntivo degli indicatori definiti nel Piano degli indicatori e dei risultati attesi di bilancio (PIRA) e l'illustrazione dello scenario istituzionale e socio economico nel quale ha effettivamente operato l'amministrazione nell'anno di riferimento, dei vincoli finanziari e normativi intervenuti, degli interventi organizzativi effettuati nonché le motivazioni delle principali variazioni dell'anno in termini di risorse, strategie e azioni.

Questi documenti sopra citati, vengono recepiti all'interno della Relazione della Giunta al Bilancio camerale, da sottoporre all'approvazione del Consiglio, relativo all'analisi delle attività e dei risultati raggiunti nell'esercizio 2014.

La Relazione della *Performance*, prevista dall'art. 10 del D.Lgs n. 150 del 27/10/2009 (c.d. Decreto Brunetta), evidenzia a consuntivo, con riferimento all'anno precedente, i risultati

organizzativi e individuali raggiunti rispetto ai singoli obiettivi programmati ed alle risorse loro destinate, con rilevazione degli eventuali scostamenti. Tale relazione coerente e di fatto integrante il presente documento è posta all'approvazione della Giunta in via autonoma ma contestuale.

Premesso quanto sopra, dalla Relazione sulla *performance* confluiscono nel presente documento dati e informazioni sulla gestione e sui risultati, e in particolare:

- il contesto di riferimento in cui l'ente ha operato (contenuto nella sezione introduttiva della Relazione sulla gestione e sui risultati);
- la rendicontazione di aree e obiettivi strategici, con le relative risorse utilizzate (contenuta nella seconda parte della Relazione sulla gestione e sui risultati);
- la rendicontazione degli obiettivi operativi, con le relative risorse utilizzate (contenuta nella terza sezione della Relazione sulla gestione e sui risultati).

A tale documento si rimanda per una sinottica comprensione e valutazione delle dinamiche di attività e risultato dell'Ente. Di seguito, gli elementi comuni con la suddetta Relazione che trovano necessità di citazione ai sensi del DM 27/3/2013 e della circolare del MISE n. 50114 del 9/4/2015.

CONTESTO ESTERNO DI RIFERIMENTO

L'evento più importante che ha caratterizzato l'attività della Camera nel 2014 e ne ha condizionato gli assetti e programmi, è stata la riduzione del diritto annuale introdotta dal Decreto Legge 24 giugno 2014, n.90, convertito con Legge 11 agosto 2014, n. 114, che, all'art 28 comma 1 ha disposto la riduzione del diritto annuale per l'anno 2015 del 35 per cento, per l'anno 2016 del 40 per cento e, a decorrere dall'anno 2017, la riduzione del 50 per cento.

Tale imponente riduzione di entrate ha necessariamente portato ad un ripensamento delle strategie di medio e lungo termine dell'ente, con conseguente contrazione degli interventi economici a favore delle imprese previsti nel 2014, in sede di aggiornamento del Preventivo, e nel 2015 in sede di preventivo annuale 2015.

Alla riduzione degli interventi economici si è integrato il processo di contenimento della spesa, in particolare degli oneri correnti, al fine di garantire la sostenibilità della Camera e l'adempimento delle proprie missioni istituzionali.

Il quadro economico

Il **contesto economico generale** ha visto nel 2014 a livello “macro” un’ area dell'euro la cui crescita è rimasta debole, discontinua e diseguale tra paesi. Nel secondo trimestre il Pil italiano è apparso stagnante, riflettendo la caduta degli investimenti e il contenimento della spesa pubblica. La situazione economica italiana si è rivelata quindi debole a causa della stagnazione della domanda interna e causa dello scarso contributo della domanda estera che è apparsa meno dinamica rispetto al 2013. Le informazioni congiunturali recenti tuttavia hanno mostrato alcuni segnali di miglioramento. Nel complesso, secondo l’Istat si “confermerebbe una sostanziale stazionarietà della crescita nel trimestre finale dell’anno”. Il mercato del lavoro ha attraversato nel corso del 2014 una fase di complessiva stagnazione. I dati più recenti, secondo il rapporto Istat (nota mensile 11/2014), tracciano un quadro relativo al 2014 con un’occupazione sostanzialmente stabile dall’inizio dell’anno e con un nuovo peggioramento nel mese di ottobre.

L’economia italiana ha chiuso il 2014 con un’ulteriore contrazione del Pil dello 0,4 per cento. Le attese sono tuttavia orientate verso una debole ripresa nel 2015, trainata dall’accelerazione della domanda estera. Tra le cause dell’ulteriore recessione occorre ricordare il rallentamento del commercio mondiale che non ha permesso una ripresa delle esportazioni tale da avviare l’atteso ciclo di investimenti in macchine e attrezzature. Inoltre l’attività del settore delle costruzioni ha subito un’ulteriore contrazione connessa al permanere di condizioni del credito restrittive e all’assenza della domanda.

Nel 2014 Il **sistema imprenditoriale bolognese** ha assistito ad un aumento del numero delle aziende , salite di 119 unità rispetto al 2013. Tale crescita concerne le società più strutturate mentre, per quanto riguarda i ”grandi settori tradizionali” manifatturiero, commercio, edilizia, agricoltura, i dati hanno mostrato una situazione ancora in affanno (-1,02% tra gennaio e dicembre), con 578 unità in meno nei dodici mesi ed una riduzione, anche se graduale e su misure molto modeste, del proprio peso complessivo sul totale delle imprese registrate in provincia (siamo a poco più del 58%). Tale bilancio è il risultato del rallentamento di tutte le componenti di questi macro settori: delle attività manifatturiere (-111 unità, pari ad un -1,08%), del settore del commercio (anch’esso con 30 unità in meno nei dodici mesi, pari ad un -0,13%), e del settore delle costruzioni, che nonostante i

segnali positivi dei mesi centrali dell'anno chiude il 2014 in negativo (-106 unità, ed una variazione del -0,74%). Si è confermato anche il ridimensionamento del settore agricolo (-331 unità in corso d'anno).

In crescita, invece, il settore dei servizi alle persone e alle imprese (137 imprese in più nei dodici mesi, pari ad un +0,43%). Al buon risultato hanno contribuito in larga parte i servizi di alloggio e ristorazione (+155 unità, pari al +2,33%), le attività di noleggio e agenzie viaggio (+87; +2,71%) e le altre attività di servizi (+26 unità ed una crescita del +0,68%).

L'evoluzione normativa

Il primo punto da evidenziare è quello relativo al processo di riforma delle Camere di Commercio che è inserito nel Disegno di Legge nr 1577 in questi giorni all'attenzione del parlamento.

Non è possibile quindi in questa sede e oggi approfondirne i termini salvo che il processo prevede una riforma profonda e complessiva. Allo stato risulterebbero confermati i tagli al diritto annuale previsti dal DL 90/2014 e l'obbligo di accorpamento sulla soglia minima di 80.000 imprese.

La Legge di Stabilità 2015 (Legge 23 dicembre 2014, n. 190 pubblicata in Gazzetta Ufficiale 29 dicembre 2014, n. 300) ha inoltre previsto, al comma 688, nuove modalità per le cartelle esattoriali di modesto importo, a partire dal 1 gennaio 2015.

Le comunicazioni di inesigibilità presentate dal concessionario e riferite a cartelle di importo inferiore a **300 euro** non sono più assoggettabili a controlli da parte dell'ente impositore, cioè la Camera.

Obiettivo della norma è quello di concentrare l'attività di riscossione sugli importi più consistenti anche in base ad un giudizio di bilanciamento tra i costi necessari per il recupero coattivo del credito e l'importo del credito stesso.

E' però facile prevedere un calo nella riscossione futura.

Le due tabelle che seguono mostrano le medie del diritto annuale per categorie e quante delle posizioni iscritte a ruolo sono inferiori ai tetti previsti dalla normativa. In particolare si evidenzia la situazione dei ruoli trasmessi ad Equitalia nel 2014, con oltre il 95% delle posizioni con importi inferiori ai 300 euro.

Numero imprese	Importo dovuto	Importo pagato	Media importo dovuto
105.611	€ 19.394.149,60	€ 16.127.949,56	€ 183,64

Ruoli trasmessi ad Equitalia nel 2014 relativi alle posizioni diritto annuo 2011-2012

N. posizioni	Totale importi iscritti a ruolo	N. posizioni con importi <= €300,00	Totale importi posizioni <= €300,00	Perc.
41382	€ 7.188.643,56	39123	€ 6.313.291,92	95%

RISULTATI CONSEGUITI RISPETTO AGLI OBIETTIVI PREFISSATI CON LA RELAZIONE PREVISIONALE E PROGRAMMATICA

Le linee di lavoro sulle quali si è basata l'attività della Camera di Commercio nel corso del 2014 derivano dagli obiettivi programmatici individuati dal Consiglio camerale nella Relazione Previsionale Programmatica, documento di carattere "strategico" – previsto dalla Legge 580/93 e dal DPR 254/2005 – che illustra i programmi che si intendono attuare in rapporto alle caratteristiche ed ai possibili sviluppi dell'economia locale ed al sistema delle relazioni con gli organismi pubblici e privati operanti sul territorio. A fronte delle linee di azione stabilite in sede di Relazione Revisionale e Programmatica, la Giunta ha provveduto a fissare successivamente gli obiettivi del Segretario Generale e dei singoli Dirigenti. Ogni obiettivo è stato poi declinato in un complesso quadro generale e in risultati da raggiungere da parte delle singole aree organizzative della Camera. A seguito inoltre del recepimento da parte del sistema Camerale del D. Lgs. n. 91/2011 e del D.M. 27/03/2013, le funzioni/attività Camerali e i conseguenti obiettivi, sono stati articolati in "missioni", missioni che rappresentano le «*funzioni principali e gli obiettivi strategici perseguiti dalle amministrazioni pubbliche nell'utilizzo delle risorse finanziarie, umane e strumentali ad esse destinate*». Le missioni individuate a livello ministeriale per le Camere sono:

Missione 011 "Competitività e sviluppo delle Imprese", Missione 012" Regolazione dei mercati", Missione 016 "Commercio internazionale ed Internazionalizzazione del sistema produttivo", Missione 032" Servizi istituzionali e generali delle amministrazioni pubbliche".

E' stato proposto per il 2014 un piano di attività che, coerentemente con il programma pluriennale di mandato 2008-2013 ha individuato un insieme di obiettivi strategici di intervento per la Camera. Di seguito le aree strategiche di sviluppo e gli obiettivi per l'esercizio 2014 individuate dalla RPP 2014 (delibera n. 17 del 30/10/2013) con i traguardi più rilevanti a supporto del tessuto imprenditoriale locale e relativi ai processi interni raggiunti dalla Camera nel 2014 coerentemente con gli indirizzi espressi dal Consiglio:

1. Per quanto riguarda la Missione 11 "Competitività e sviluppo delle imprese" area strategica "Accoglienza e Infrastrutture. Sviluppare turismo in ingresso promuovendo tutte le qualità/eccellenze del territorio. Affiancare Aereoporto, Fiera e Interporto nelle strategie di espansione. Sinergie con Almamater e Comune" - **è stata costituita la società Bologna Welcome**, società vincitrice del bando per progetto per la promozione turistica di Bologna, quale soggetto responsabile dello sviluppo e della gestione delle attività turistiche, nonché della promozione della città di Bologna e del territorio dell'area metropolitana sia a livello nazionale che internazionale.

2. Per quanto riguarda la Missione 11 "Competitività e sviluppo delle imprese", area strategica "Agroalimentare - Sostegno al settore agroalimentare e alle produzioni di qualità", **è stato avviato in collaborazione con Eataly il progetto F.I.CO** che vede la Camera tra gli investitori nonché tra i soggetti propulsivi per un progetto destinato a divenire la struttura di riferimento per la divulgazione e la conoscenza dell'agroalimentare italiano con ricadute positive in termini economici per l'intero territorio provinciale. Va altresì sottolineata **l'iniziativa sia felsinea che transfrontaliera del Cioccoshow** al Metropolitan Pavillon di Manhattan ove migliaia di newyorchesi hanno partecipato a "The Authentic Italian Table" manifestazione dedicata alla gastronomia italiana e che da anni è un appuntamento fisso del calendario settembrino a New York.

3. Per quanto riguarda la Missione 11 "Competitività e sviluppo delle imprese" area strategica "Contributi e Credito – contributi e sostegno al credito per le imprese" la realizzazione dell' **intervento a favore dei Consorzi Fidi** per un importo nel 2014 pari a € 1.589.871,18.

4. Per quanto riguarda la Missione 032 - "Servizi istituzionali e generali delle amministrazioni pubbliche" area strategica "Valorizzazione del capitale umano - Valorizzazione del know-how, del capitale umano ed orientamento alla performance della

struttura camerale e delle Aziende Speciali” è stato **concluso il processo di fusione delle due Aziende Speciali C.T.C. e PROSim** nell'unica Azienda Speciale C.T.C.

5. Per quanto riguarda la Missione 032 - "Servizi istituzionali e generali delle amministrazioni pubbliche" area strategica "Gestione Immobiliare - Ottimizzazione della gestione immobiliare dell'ente", è stato avviato un insieme di attività volte alla ottimizzazione della gestione immobiliare dell'Ente come ad es il restauro della sala marmi e gli interventi su Palazzo Affari;

6. Per quanto riguarda Missione 032 - "Servizi istituzionali e generali delle amministrazioni pubbliche" area strategica "Semplificazione - Semplificare e rendere più efficienti le procedure attraverso la dematerializzazione dei flussi documentali", relativamente ai processi interni, è proseguita la dematerializzazione dei flussi documentali e la fascicolazione elettronica relativa dei documenti che ora investe il 75% della struttura camerale;

7. Per quanto riguarda la Missione 012 - "Regolazione dei mercati" area strategica "Registro Imprese - Mantenere lo standard qualitativo e gli importanti livelli di qualità erogata e percepita dei servizi", la percentuale media delle pratiche evase dal Registro Imprese di Bologna, si è attestata nuovamente al di sopra della media nazionale;

8. Per quanto riguarda l'area strategica "Qualità dei servizi", la Camera ha garantito **tempi medi di esecuzione dei procedimenti ampiamente entro i termini normativi con percentuali di performance più che soddisfacenti per tutti i procedimenti e processi rivolti al pubblico**. Sia i tempi medi di espletamento delle pratiche quindi, sia la percentuale di pratiche entro i termini sono risultati positivi. Per un'analisi dettagliata degli obiettivi si rimanda al Report sugli obiettivi nella Relazione sulla Performance.

PIANO DEGLI INDICATORI E DEI RISULTATI ATTESI DI BILANCIO

Ulteriore novità introdotta dalla normativa recepita dal sistema camerale nel 2014 è il "Piano dei risultati e degli indicatori attesi di bilancio" (PIRA). Anche il presente documento è contenuto nella Relazione della Performance, cui si rimanda, e in base al citato DM 27/3/2013 è integralmente allegato al Bilancio consuntivo 2014.

Il Piano riporta in modalità analitica e non discorsiva gli obiettivi dirigenziali determinati sulla base delle linee di intervento strategiche individuate nella Relazione previsionale e

Programmatica, suddividendoli non per articolazioni organizzative, bensì per aree tematiche.

Gli **obiettivi strategici** derivanti delle diverse aree strategiche di intervento sono declinati negli obiettivi dirigenziali specificando indicatori, target e fonti. Occorre precisare che a seguito dell'approvazione dell'art 28 del D.L. 90/2014 relativo alla riduzione del diritto annuale, già nel corso del 2014 sono stati rivisti alcuni obiettivi così come le rispettive risorse ad essi assegnati in fase di bilancio preventivo 2014. Sono stati pertanto ridimensionati gli obiettivi di promozione economica sia nel settore Agrolimentare, che per quanto riguarda il Marketing territoriale. Eliminate le risorse, quindi, sono stati eliminati i corrispondenti obiettivi collegati alle iniziative di cui sopra sia per il dirigente del IV Settore che, a cascata, per l'intera area. Sono stati successivamente sostituiti in sede di approvazione dell'aggiornamento del bilancio preventivo con quanto riportato nella scheda del IV Settore.

Ovviamente gli effetti e la ricaduta di determinate attività camerali sul territorio, così come e il raggiungimento di determinati obiettivi non si concretizzano sempre in effetti immediati e misurabili sul tessuto economico locale. Tali dinamiche positive sul territorio, sono/saranno valutabili solo nel medio e lungo periodo attraverso opportune misurazioni di outcome che data la complessità e sinergicità dei fenomeni economici dovranno coinvolgere necessariamente più attori, siano esse PA o altri soggetti che agiscono nell'arena economica. Il quadro di incertezza relativo alle risorse camerali, condizionate dal taglio del diritto annuale, renderanno – rebus sic stantibus - tuttavia la pianificazione pluriennale così come le valutazioni di outcome sul tessuto economico locale, molto più ardue rispetto al passato.

Gli obiettivi di area “discendenti” dagli obiettivi strategici/dirigenziali, sono naturalmente correlati ai dipendenti facenti parte della articolazione organizzativa cui gli obiettivi sono assegnati, i quali concorrono con la propria attività al raggiungimento del macro obiettivo strategico.

Considerata la particolare rilevanza attribuita dalla normativa vigente alla “trasparenza”, all'interno del Piano della Performance sono presenti **obbligatoriamente** obiettivi relativi a tale ambito. Nella “Missione 032 Servizi istituzionali e generali delle amministrazioni pubbliche”, è stata quindi prevista l'area strategica “Accountability”, inserendo come obiettivo operativo la puntuale pubblicazione delle informazioni previste dal D.

Lgs.33/2013, la tempestività della pubblicazione a seguito dei monitoraggi periodici, nonché il popolamento di tutte aree della sezione del sito previste dal D.lgs 33/2013: "Amministrazione Trasparente". Come richiesto dalla normativa e da ANAC/CIVIT è stato quindi evidenziato lo stretto collegamento con il Piano Triennale della Trasparenza: la pubblicazione delle informazioni relative all'organizzazione e l'erogazione dei servizi, è strumentale al miglioramento degli stessi e al Ciclo della Performance. La pubblicazione di alcune tipologie di dati favorisce un controllo sugli obiettivi presenti nel Piano della Performance, e per quanto concerne il buon andamento dei servizi e la corretta gestione delle relative risorse, la pubblicazione consente agli utenti e agli stakeholder in generale di esercitare un controllo diffuso sull'azione amministrativa.

Per quanto riguarda i processi primari (ossia quelli rivolti al pubblico -costituito prevalentemente da imprese e professionisti-) e la **qualità dei servizi erogati**, gli obiettivi strategici dell'Ente, si sono tradotti nei seguenti obiettivi operativi relativi::

- Il monitoraggio quadrimestrale dei tempi procedurali e rispetto/miglioramento degli standard per l'80% dei procedimenti del III e IV Settore, con un risultato raggiunto pari al 100%;
- Indagine di Customer Satisfaction: indice di soddisfazione (IS) Emoticon sul gradimento tempi di attesa allo sportello con un target fissato al 85%, ed un risultato pari al 100%;
- Indagine di Customer Satisfaction: indice di soddisfazione (IS) sul gradimento servizi di informazione forniti dal Registro Imprese con un target fissato al 85%, ed un risultato pari al 96,83%;
- Indagine di Customer Satisfaction: grado di soddisfazione dell'utenza rispetto ai servizi offerti dall'area Tutela del Mercato ed Ambiente, con un target fissato a 4, ed un risultato pari a 4.20;
- Indagine di Customer Satisfaction: indice di soddisfazione (IS) per l'intera Area Promozione ed Internazionalizzazione a seguito di usuale indagine di customer satisfaction , con un target fissato al 80%, ed un risultato pari al 98%;
- Indagine di Customer Satisfaction: indice di soddisfazione (IS) servizi di mediazione con un target fissato al 80%, ed un risultato pari al 99,74%;

- Indagine di Customer Satisfaction: indice soddisfazione (IS) del servizio Azienda Speciale per l'attività di segreteria amministrativo contabile presso l'Organismo di mediazione, con un target fissato al 95% ed un risultato pari al 100%;
Per il dettaglio su indicatori e i target di ciascun obiettivo sia in termini di Accountability che di Customer Satisfaction si faccia riferimento alle schede obiettivi delle articolazioni organizzative Camerali (allegato PIRA).

Gli **obiettivi operativi** di area sono declinati individualmente e assegnati ai dipendenti. In questo modo si rende evidente l'impegno dei singoli titolari di Centri di responsabilità per la realizzazione - a livello incrementale- degli obiettivi strategici di ente. Attraverso il cd. cascading i dirigenti e il personale delle diverse unità organizzative sono responsabilizzati verso il raggiungimento di obiettivi di breve termine collegati al raggiungimento di obiettivi strategici di breve/medio/lungo periodo. I monitoraggi periodici trimestrali, inoltre, sono costantemente e puntualmente pubblicati sulla Intranet al fine di garantire un controllo diffuso e la condivisione delle informazioni.

PROSPETTO SULLE FINALITA' DELLA SPESA ARTICOLATE PER MISSIONI E PROGRAMMI

Tra i nuovi allegati al Bilancio previsti dal D.M 27/3/2013 vi è il prospetto del conto consuntivo da redigere in termini di cassa, articolato secondo la codifica Siope degli incassi e dei pagamenti delle Camere di Commercio prevista dal decreto del Ministero dell'Economia e delle Finanze del 12/4/2011. Le uscite devono inoltre essere distinte per le missioni e programmi, articolati anche rispetto alle divisioni e i gruppi del sistema COFOG, individuate per le Camere di Commercio dal Ministero dello Sviluppo Economico con la nota del 12/9/2013.

Le riscossioni 2014 vengono così classificate:

RISCOSSIONI PER DIRITTI		€ 22.082.425,28
ENTRATE DERIVANTI DALLA PRESTAZIONE DI SERVIZI E DALLA CESSIONE DI BENI		€ 689.935,27
CONTRIBUTI E TRASFERIMENTI CORRENTI	da amministrazioni pubbliche € 50.241,52 da soggetti privati € 15.743,84	€ 65.985,36
ALTRE ENTRATE CORRENTI	concorsi recuperi e rimborsi € 242.487,76 entrate patrimoniali € 340.625,96	€ 583.113,72



ENTRATE DERIVANTI DA ALIENAZIONI DI BENI		€9.010,71
CONTRIBUTI E TRASFERIMENTI IN CONTO CAPITALE		€0,00
OPERAZIONI FINANZIARIE		€ 5.946.785,18
ENTRATE DERIVANTI DA ACCENSIONI DI PRESTITI		€0,00

Per quanto concerne i pagamenti, vengono di seguito evidenziati in relazione alle missioni/programmi/obiettivi fissati nel PIRA. Naturalmente i dati non sono immediatamente correlati dal momento che gli obiettivi 2014 potrebbero avere movimentazioni di cassa negli esercizi successivi, mentre i pagamenti potrebbero discendere in parte anche da obiettivi/attività degli anni precedenti.

MISSIONE 011	
Competitività e sviluppo delle Imprese	
PROGRAMMA 005	
Regolamentazione, incentivazione dei settori imprenditoriali, riassetto industriali, sperimentazione tecnologica, lotta alla contraffazione, tutela della proprietà industriale.	
04 Affari economici	
01 Affari generali, economici, commerciali e del lavoro	
<i>In tale missione confluiscono le attività svolte di Promozione, di Statistica e per la gestione delle Aziende Speciali.</i>	
PAGAMENTI PER PERSONALE	€ 745,701,56
PAGAMENTI PER ACQUISTO DI BENI E SERVIZI	€ 379.878,77
PAGAMENTI PER CONTRIBUTI E TRASFERIMENTI CORRENTI	€ 3.271.252,79
PAGAMENTI PER ALTRE SPESE CORRENTI	€ 11.151,22
PAGAMENTI PER INVESTIMENTI FISSI	€ 141,25
PAGAMENTI PER CONTRIBUTI E TRASFERIMENTI PER INVESTIMENTI	€ 1.871.619,83
PAGAMENTI PER OPERAZIONI FINANZIARIE	€ 1.593.967,40
PAGAMENTI PER SPESE PER RIMBORSO DI PRESTITI	
TOTALE	€7.873.712,82



MISSIONE 012

Regolazione dei mercati

PROGRAMMA 004

Vigilanza sui mercati e sui prodotti, promozione della concorrenza e tutela dei consumatori

04 Affari economici

01 Affari generali, economici, commerciali e del lavoro

In tale missione confluiscono le attività svolte di Legale Prezzi Mediazione, Tutela Mercato e del Consumatore, Ambiente.

PAGAMENTI PER PERSONALE	€ 1.590.323,95
PAGAMENTI PER ACQUISTO DI BENI E SERVIZI	€ 642.443,19
PAGAMENTI PER CONTRIBUTI E TRASFERIMENTI CORRENTI	€ 750,00
PAGAMENTI PER ALTRE SPESE CORRENTI	€ 42.883,17
PAGAMENTI PER OPERAZIONI FINANZIARIE	€ 6.467,08
TOTALE	€ 2.282.867,39

MISSIONE 012

Regolazione dei mercati

PROGRAMMA 004

Vigilanza sui mercati e sui prodotti, promozione della concorrenza e tutela dei consumatori

01 Servizi generali delle pubbliche amministrazioni

03 Servizi generali

In tale missione confluiscono le attività svolte di Registro Imprese Abi e Ruoli.

PAGAMENTI PER PERSONALE	€ 2.087.053,70
PAGAMENTI PER ACQUISTO DI BENI E SERVIZI	€ 1.075.378,13
PAGAMENTI PER ALTRE SPESE CORRENTI	€ 13.830,44
TOTALE	€ 3.176.532,27



MISSIONE 16	
Commercio internazionale e Internazionalizzazione del sistema produttivo	
PROGRAMMA 005	
Sostegno all'internazionalizzazione delle imprese e promozione del made in Italy	
04 Affari economici	
01 Affari generali, economici, commerciali e del lavoro	
<i>In tale missione confluiscono le attività svolte di Internazionalizzazione.</i>	
PAGAMENTI PER PERSONALE	€ 149.140,49
PAGAMENTI PER ACQUISTO DI BENI E SERVIZI	€ 307.184,73
PAGAMENTI PER CONTRIBUTI E TRASFERIMENTI CORRENTI	€ 1.068.101,32
PAGAMENTI PER ALTRE SPESE CORRENTI	€ 784,47
PAGAMENTI PER OPERAZIONI FINANZIARIE	€ 80.000,00
TOTALE	€ 1.605.211,01

MISSIONE 32	
Servizi istituzionali e generali delle amministrazioni pubbliche	
PROGRAMMA 002	
Indirizzo politico	
01 Servizi generali delle pubbliche amministrazioni	
01 Organi esecutivi e legislativi, attività finanziarie e fiscali, affari esteri	
<i>In tale missione confluiscono le attività svolte di Affari Generali, Comunicazione e Controllo di Gestione</i>	
PAGAMENTI PER PERSONALE	€ 969.411,54
PAGAMENTI PER ACQUISTO DI BENI E SERVIZI	€ 321.455,73
PAGAMENTI PER CONTRIBUTI E TRASFERIMENTI CORRENTI	€ 360.950,20
PAGAMENTI PER ALTRE SPESE CORRENTI	€ 164.218,06
PAGAMENTI PER INVESTIMENTI FISSI	€ 1.239.782,12
TOTALE	€ 3.055.817,65



MISSIONE 032

Servizi istituzionali e generali delle amministrazioni pubbliche

PROGRAMMA 4

Servizi generali, formativi e approvvigionamenti per le amministrazioni pubbliche

1 Servizi generali delle pubbliche amministrazioni

3 Servizi generali

In tale missione confluiscono le attività svolte di Risorse Finanziarie, di Personale, di Provveditorato e Informatico.

PAGAMENTI PER PERSONALE	€ 2.025.548,14
PAGAMENTI PER ACQUISTO DI BENI E SERVIZI	€ 698.044,44
PAGAMENTI PER CONTRIBUTI E TRASFERIMENTI CORRENTI	€ 2.979.274,10
PAGAMENTI PER ALTRE SPESE CORRENTI	€ 1.109.824,07
PAGAMENTI PER INVESTIMENTI FISSI	€ 526.007,35
PAGAMENTI PER OPERAZIONI FINANZIARIE	€ 711,72
TOTALE	€ 7.339.409,42

ANALISI SCOSTAMENTI TRA BILANCIO 2014 E AGGIORNAMENTO AL PREVENTIVO 2014 (DELIBERA DI CONSIGLIO N. 15 DEL 29 LUGLIO 2014)

L'esercizio 2014 si chiude con i seguenti risultati:

Stato Patrimoniale	31/12/2014
Totale Attivo	€ 160.597.487,87
Totale Passivo	€ 28.210.701,16
Patrimonio Netto	€ 132.386.786,71

Patrimonio Netto	31/12/2014
Avanzo patrimoniale esercizi precedenti	€ 88.699.933,91
Riserva di rivalutazione ex Art. 25 Dm 287	€ 6.083.704,75
Riserva indisponibile ex D.P.R. n. 254 del 2005	€ 3.802.069,52
Riserva da rivalutazione opere d'arte	€ 5.187.399,80
Riserva di partecipazioni	€ 27.996.957,22
Avanzo economico dell'esercizio	€ 616.721,51
Totale	€ 132.386.786,71



Conto Economico	Preventivo aggiornato 2014	Bilancio 2014	Differenze
Proventi correnti	€ 27.120.776,84	€ 28.185.110,19	€ 1.064.333,35
Oneri correnti	€ 28.902.310,16	€ 27.150.809,82	- € 1.751.500,34
Risultato gestione corrente	- € 1.781.533,32	€ 1.034.300,37	€ 2.815.833,69
Proventi finanziari	€ 219.629,87	€ 204.244,62	-€ 15.385,25
Oneri finanziari	€ 122.200,00	€ 118.195,10	- € 4.004,90
Risultato gestione finanziaria	€ 97.429,87	€ 86.049,52	€ -11.380,35
Proventi straordinari	€ 150.000,00	€ 940.433,80	€ 790.433,80
Oneri straordinari	€ 700.000,00	€ 1.443.543,00	€ 743.543,00
Risultato gestione straordinaria	- € 550.000,00	-€ 503.109,20	€ 46.890,80
Rivalutazioni attivo patrimoniale	€ 0,00	€ 0,00	€ 0,00
Svalutazioni attivo patrimoniale	€ 0,00	€ 519,18	€ 519,18
Differenza rettifiche di valore attività finanziaria	€ 0,00	- € 519,18	- € 519,18
Risultato economico d'esercizio	- € 2.234.103,45	€ 616.721,51	€ 2.850.824,96

Piano degli investimenti	Preventivo aggiornato 2014	Bilancio 2014	Differenze
Totale immobilizzazioni immateriali	€ 75.294,00	€ 52.768,56	-€ 22.525,44
Totale immobilizzazioni materiali	€ 1.991.798,60	€ 452.085,82	-€ 1.539.712,78
Totale immobilizzazioni finanziarie	€ 2.839.630,06	€ 2.839.625,06	- € 5,00
Totale immobilizzazioni	€ 4.906.722,66	€ 3.344.479,44	-€ 1.562.243,22

I prospetti evidenziano uno scostamento significativo rispetto alla previsione aggiornata. L'esercizio 2014 chiude infatti con un avanzo di € 616.721,51 a fronte di un disavanzo stimato in € 2.234.103,45. Parte della riduzione della perdita presunta era stata peraltro già riscontrata a fine 2014 in sede di pre-consuntivo, con un'ipotesi di disavanzo di € - 431.414,68.

CONTO ECONOMICO

Esaminando le **voci di provento della gestione corrente** (€ 28.185.110,19) si segnala un incremento complessivo rispetto al Preventivo Aggiornato pari ad € 1.064.333,35 dovuto a:

- maggiori proventi per
 - diritto annuale (€ 441.306,54)
 - diritti di segreteria (€ 345.738,36)
 - contributi trasferimenti e altre entrate (€ 266.656,36)
 - gestione di beni e servizi (€ 38.009,77)
- minori proventi per
 - variazione delle rimanenze (€ -27.377,68)

I valori evidenziano la natura prudentiale richiesta ai fini della redazione del Preconsuntivo.

DIRITTO ANNUALE

I ricavi per diritto annuale sono stati complessivamente pari ai € 20.801.306,54.

L'incremento di € 441.306,44 rispetto al dato del Preventivo aggiornato è dettagliato nel prospetto che segue:

Diritto annuale	Preventivo Aggiornato 2014	Bilancio 2014	Differenze
Diritto annuale anno corrente	€ 19.000.000,00	€ 19.414.697,75	€ 414.697,75
Sanzioni diritto annuale anno corrente	€ 1.100.000,00	€ 1.289.638,26	€ 189.638,26
Interessi moratori diritto annuale anno corrente	€ 300.000,00	€ 121.984,53	- € 178.015,47
Restituzione diritto annuale	- € 40.000,00	- € 25.014,00	€ 14.986,00
Totale	€ 20.360.000,00	€ 20.801.306,54	€ 441.306,54

Le informazioni relative al credito 2014 sono state fornite da InfoCamere Scpa, ottemperando al dettato della citata circolare n. 3622/C/2009.

A fronte di tale ricavo è stato effettuato specifico accantonamento al fondo svalutazione crediti, tenuto conto del relativo grado di esigibilità e delle indicazioni trasmesse con la medesima circolare.

DIRITTI DI SEGRETERIA

I ricavi per diritti di segreteria ammontano ad € 5.551.771,82, superiori di € 345.738,36 rispetto al dato dell'aggiornamento.

In particolare si sono registrati:

- maggiori ricavi per
- diritti Registro Imprese, attività artigiane e albi (€ 176.288,54)
 - diritti segreteria Ambiente (€ 68.795,00)
 - diritti firma digitale (€ 66.637,00)
 - sanzioni (€ 9.250,41)
 - diritti commercio estero (€ 20.110,00)
 - diritti tutela del mercato e del consumatore (€ 3.669,87)
 - altri diritti (€ 35,00)

- minori ricavi per
- diritti prezzi arbitrato e conciliazione (€ -146,00)

oltre a restituzioni di diritti di segreteria versati e non dovuti per un ammontare superiore di € 1.098,54 rispetto al dato di previsione aggiornato.

CONTRIBUTI TRASFERIMENTI E ALTRE ENTRATE

Tali ricavi sono complessivamente pari a € 1.345.731,74, con un incremento di € 266.656,36 rispetto al Preventivo aggiornato.

Le differenze sono quindi:

- maggiori ricavi per
- contributo spese funzionamento CPA (€ 269.474,50)
 - contributi fondo perequativo per progetti (€ 45.687,81)
 - rimborsi e recuperi diversi (€ 17.548,30)
 - sopravvenienze attive ordin. da errore di stima (€ 15.663,78)
 - recupero spese legali (€ 12.650,00)
 - compensi S.G. per incarichi aggiuntivi (€ 11.155,71)
 - riversamento compensi dirigenti camerale (€ 3.300,00)
 - rimborsi spese di notifica (€ 2.719,90)
 - rimborsi spese personale distaccato (€ 1.330,35)
 - recuperi vari nei confronti del personale (€ 21,96)
- minori ricavi per
- recupero spese Albo Gestori ambientali (- € 64.866,37)
 - rimborsi spese condominiali (-€ 35.245,82)
 - altri contributi e trasferimenti (-€ 12.966,56)

- affitti attivi (- €7,06)

oltre a restituzioni di diritti di segreteria versati e non dovuti per un ammontare inferiore di € 189,86 rispetto al dato aggiornato.

Il differenziale più rilevante è quello relativo al maggiore ricavo per la CPA – Commissione Provinciale per l'Artigianato – il cui importo è stato formalizzato solo dopo l'aggiornamento del Preventivo.

PROVENTI DA GESTIONE DI BENI E SERVIZI

Il dato di Consuntivo, € 513.677,77 è di € 38.009,77 superiore rispetto al dato di Aggiornamento. Le differenze sono relative a:

- maggiori ricavi per
- altri ricavi attività commerciale (€27.895,00)
 - introiti verifica a domicilio strumenti metrici (€ 16.806,00)
 - proventi concorsi a premio (€ 13.388,00)
 - ricavi laboratorio chimico merceologico (€ 6.830,69)
 - ricavi vendita carnet ata (€ 2.639,50)
 - ricavi concessione in uso sale e uffici (€ 989,50)
 - vendita e abbonamenti prezzario opere edili (€ 581,22)
 - ricavi vendita bollini e carta filigran.- Telemaco (€ 160,25)
- minori ricavi per
- ricavi servizi arbitrari e conciliativi (- €31.280,39)

Gli incrementi maggiormente significativi (€ 27.895,00) hanno riguardato essenzialmente i nuovi servizi innovativi nell'ambito del progetto FI.CO.

Si rammenta che a seguito del D.L. 21 giugno 2013, n. 69 (Decreto del Fare) convertito in legge, con modificazioni, dall' art. 1, comma 1, L. 9 agosto 2013, n. 98, che ha ripristinato il carattere di obbligatorietà del procedimento di mediazione in relazione a determinate materie, le previsioni assestate 2014 hanno ipotizzato cifre largamente superiori al dato di consuntivo 2013 in cui il contesto normativo era differente. Tuttavia nonostante un notevole incremento nel 2014 delle istanze di mediazione rispetto all'anno precedente, la cifra a consuntivo si discosta dalla previsione assestata vista la non prevedibilità degli esiti degli incontri e del valore delle controversie, da cui dipende l'ammontare della indennità di mediazione spettante alla Camera.

VARIAZIONE DELLE RIMANENZE

Sono pari a € 27.377,67. In aggiornamento non è stata indicata una previsione di variazione rimanenze.

Di seguito si esaminano gli **oneri della gestione corrente** che ammontano complessivamente ad € 27.150.809,82 contro un dato di aggiornamento di € 28.902.310,16 (- € 1.751.500,34).

PERSONALE

Gli oneri del personale, € 7.582.340,59, sono di € 761.282,41 inferiori rispetto all'Aggiornamento.

Entrando più in dettaglio si evidenziano le seguenti variazioni di costi rispetto al previsto:

- competenze al personale (- € 545.709,18);
- oneri sociali (- € 167.276,23);
- accantonamenti al TFR (- € 27.115,52);
- altri costi (- € 21.181,48).

Con riferimento ai costi del personale lo scostamento è in larga parte da ricondursi alle politiche occupazionali dell'Ente che ha permesso un significativo decremento delle unità di personale (da 187 unità al 1/1/2014 a 176 al 31/12/2014). Si evidenzia inoltre una ridefinizione del "Fondo risorse decentrate per le politiche di sviluppo e produttività" dei dipendenti.

Si evidenzia inoltre che i Fondi dipendenti e dirigenti hanno visto nel corso del 2014 un significativo taglio.

FUNZIONAMENTO

Gli oneri di funzionamento sono pari a € 6.927.493,32, contro stanziamenti aggiornati per € 7.611.662,81 (- € 684.169,49). In particolare:



Oneri di funzionamento	Preventivo Aggiornato 2014	Bilancio 2014	Differenze
Prestazione di servizi	€ 3.324.517,67	€ 2.685.103,69	- € 639.413,98
Godimento di beni di terzi	€ 112.112,00	€ 110.587,77	- € 1.524,23
Oneri diversi di gestione	€ 1.701.900,00	€ 1.664.491,09	- € 37.408,91
Quote associative	€ 2.300.133,14	€ 2.297.692,71	- € 2.440,43
Organi istituzionali	€ 173.000,00	€ 169.618,06	- € 3.381,94
Totali oneri di funzionamento	€ 7.611.662,81	€ 6.927.493,32	- € 684.169,49

Le differenze maggiormente significative nell'ambito delle Prestazioni di servizi sono stata registrate per gli oneri di automazione, ammontanti ad € 495.150,95, con un decremento di € 172.233,65 rispetto al dato di aggiornamento, per gli oneri di acquisto prodotti telematici, pari ad € 109.444,37, con una diminuzione di € 90.555,63 rispetto al Preventivo Aggiornato e per gli oneri di riscaldamento e condizionamento pari ad € 345.548,14 con una diminuzione rispetto al dato di aggiornamento di € 84.451,86.

Con riferimento agli oneri di automazione occorre considerare che, poiché i servizi di importo più consistente sono a consumo, a preventivo è possibile avere solo una loro quantificazione presunta.

Relativamente invece ai prodotti telematici la diminuzione è dovuta principalmente al mancato rinnovo di certificati di firma digitale su dispositivi già in circolazione, a seguito della cessazione di un numero consistente di imprese e ad un minor rilascio di nuovi dispositivi di firma per nascita di un numero inferiore di imprese rispetto alla stima iniziale, formulata comunque in termini prudenziali.

Altre oneri minori, di importi significativi rispetto alle previsioni, sono quelli relativi a:

- oneri per servizi esterni (- € 36.508,02);
- oneri pulizie locali (- € 33.676,83);
- oneri vari di funzionamento (- € 28.266,85);
- oneri per la riscossione delle entrate (- € 18.805,91);
- oneri legali (- € 17.509,86);
- oneri per la sicurezza (-€ 15.920,00)
- oneri per formazione del personale (- € 15.888,00);
- rimborsi spese di missione (- € 15.637,25);

- oneri postali e di recapito (- € 14.031,34)
- oneri per servizio vigilanza (- € 12.760,04);
- oneri consumo energia elettrica (- € 11.947,03);
- oneri di manutenzione ordinaria immobili (- 11.067,78);
- oneri per stampa pubblicazioni (- € 10.000,00);

Tali variazioni indicano comunque il conseguimento di risparmi in un'ottica di razionalizzazione della spesa e relativamente alle utenze sono realizzati anche attraverso una riduzione dei consumi.

Tra le voci che hanno subito un incremento rispetto al dato aggiornato, quella maggiormente significativa è data dai costi per consumo acqua (+ € 4.100,91), a suo tempo stimata sulla base degli esercizi precedenti.

Gli oneri per godimento beni di terzi, pari ad € 110.587,77, evidenziano un decremento di € 1.524,23 derivante in massima parte da minori oneri per fitti passivi e relative spese condominiali (-€ 993,83 e -€ 458,55) e minori costi di noleggio automezzi (- € 378,20).

Si evidenzia che da 1/7/14 l'art. 24 del dl 66/14 ha imposto la riduzione dei canoni di locazione passiva del 15% e dal 1/8/2014 la Camera è in ogni caso receduta dal contratto del garage di via Castiglione adibito ad archivio .

Gli Oneri diversi di gestione, ammontanti ad € 1.664.491,09, presentano una riduzione di € 37.408,91 rispetto all'aggiornamento. Tra le variazioni maggiormente significative si evidenziano:

- una diminuzione di € 54.003,14 della voce imposte e tasse (€ 895.316,47 a fronte di un valore aggiornato di € 949.319,61), dovuta essenzialmente ad una stima prudenziale di IRAP;
- un decremento di € 24.756,33 degli oneri per acquisto cancelleria.

Le quote associative rilevano un decremento di € 2.440,43 dovute essenzialmente a minor costi partecipazione al fondo perequativo.

Sono risultati sostanzialmente in linea con le previsioni aggiornate anche gli oneri per organi istituzionali, pari a complessivi € 169.018,06, che evidenziano un risparmio di € 3.381,94 per stima prudenziale dei gettoni di presenza Consiglio e componenti Commissioni.

INTERVENTI ECONOMICI

Gli interventi promozionali sono stati pari ad € 5.509.800,48, mentre la previsione aggiornata era di € 5.885.404,35. La differenza ammonta a € - 375.603,87.

In dettaglio:

Iniziative dirette	Preventivo aggiornato 2014	Bilancio 2014	Differenze
Formazione imprese su tematiche Estero	0,00	0,00	0,00
Formazione imprese su tematiche No Estero (att.tà ist.le)	1.180,00	1.180,00	0,00
Progetti di sistema Unione Regionale	22.300,00	22.300,00	0,00
Progetto di valorizzazione dell'archivio storico e del Palazzo della Mercanzia	240,00	540,00	300,00
Esecuzione analisi frumento	2.000,00	0,00	-2.000,00
Indagine congiunturale condotta da Unioncamere	36.600,00	36.600,00	0,00
Osservatorio fiscale	0,00	0,00	0,00
Convenzione Laboratorio di Arezzo per analisi metalli preziosi	300,00	120,78	-179,22
Analisi tecnica su prodotti vari ai fini del controllo sulla conformità ai requisiti di sicurezza	165.000,00	120.226,36	-44.773,64
Servizi sportello Patlib - marchi e brevetti	2.900,00	2.900,00	0,00
Sportello sicurezza e etichettatura alimentare	12.000,00	3.888,75	-8.111,25
Altri progetti - Progetti estero CCIAA BO	101.422,68	92.747,94	-8.674,74
Desk USA - Desk esteri CCIAA BO	9.760,00	9.760,00	0,00
Desk Brasile - Desk esteri CCIAA BO	15.083,69	15.083,68	-0,01
Quesiti Infoexport	4.575,00	4.575,00	0,00
Iniziative per il mercato Statunitense - Progetti estero CCIAA BO	0,00	0,00	0,00
Desk Mosca - Desk esteri CCIAA BO	14.426,34	14.426,34	0,00
Desk India - Desk esteri CCIAA BO	3.893,81	3.893,81	0,00
Desk Emirati Arabi Uniti - Desk esteri CCIAA BO	12.096,95	12.096,95	0,00
Desk Nord africa - Desk Esteri CCIAA BO	10.309,32	10.309,32	0,00

Progetto Deliziando	12.761,91	12.761,91	0,00
Desk Cina - Desk Esteri CCIAA BO	10.245,30	10.245,30	0,00
Internazionalizzazione: favorire il coordinamento e l'efficienza delle iniziative camerali - Progetto Fondo Perequativo gestito con Unioncamere Regionale	26.800,00	0,00	-26.800,00
Guida ai finanziamenti Regione Emilia Romagna	0,00	0,00	0,00
Impegno su agroalimentare	0,00	0,00	0,00
Desk Vietnam - Desk Esteri CCIAA BO	9.968,00	9.968,00	0,00
Premi per l'imprenditoria	24,40	24,40	0,00
Iniziative Comitato imprenditoria femminile	73,20	73,20	0,00
Dieta Mediterranea a EXPO 2015 - progetto fondo perequativo gestito da Unioncamere Regionale	0,00	14.705,88	14.705,88
Le reti di impresa - Progetto Accordo Mise-Unioncamere - Progetto fondo Perequativo gestito con Unioncamere Regionale	0,00	7.133,88	7.133,88
Commissioni arbitrali e conciliative	150.000,00	62.262,93	-87.737,07
Banca dati Dun & Bradstreet - att.tà comm.le	1.500,00	1.500,00	0,00
Altri progetti - Progetti estero CCIAA BO (att.tà comm.le)	50.000,00	37.000,00	-13.000,00
Valorizzazione delle produzioni locali (fiere att.tà commerciale)	80.500,00	79.400,00	-1.100,00
Valorizzazione settore agroalimentare	0,00	27.000,00	27.000,00
Totale Iniziative dirette	755.960,60	612.724,43	-143.236,17

Tra le iniziative dirette è opportuno rilevare, poiché scostamenti di maggiore rilevanza: il decremento di € 44.773,64 relativo all'analisi tecnica su prodotti per la conformità ai requisiti di sicurezza, risultato di un attenta revisione dei costi. Significativo in questo senso il risparmio di € 9.000,00 risultato conseguito attraverso una nuova gara riguardante le sorgenti luminose. Il calo di € 87.737,07 dei costi per le Commissioni arbitrali e conciliative è coerente con il citato calo dei correlati ricavi dovuti alla impossibilità di prevedere l'andamento dei procedimenti e quindi degli importi da incassare. Il nuovo



importo relativo alla valorizzazione del settore agroalimentare è dovuto ai costi per la realizzazione di attività sviluppate in convenzione con CAAB.

Quote associative	Preventivo aggiornato 2014	Bilancio 2014	Differenze
Enoteca Regionale di Dozza - quota associativa	480,00	470,75	-9,25
Associazione Amici Museo Patrimonio Industriale - Quota adesione	1.100,00	1.100,00	0,00
Borsa Merci telematica Ital. - BMTI scpa - Contributo consortile	15.991,00	15.991,00	0,00
Urban Center Bologna	10.000,00	10.000,00	0,00
Associazione Collegio di Cina - Quota iscrizione annuale	10.000,00	10.000,00	0,00
Consorzio Università Telematica - Contributo consortile	1.063,00	0,00	-1.063,00
IS.NA.RT Soc.Cons. p.A. - contributo consortile annuale	5.000,00	5.000,00	0,00
Retecamere scrI	3.344,85	0,00	-3.344,85
Punto U.N.I.	750,00	750,00	0,00
Totale Quote associative	47.728,85	43.311,75	-4.417,10

Contributi	Preventivo aggiornato 2014	Bilancio 2014	Differenze
Fondazione Teatro comunale	60.000,00	60.000,00	0,00
Contributo ordinario all'azienda speciale della Camera di Commercio	455.000,00	455.000,00	0,00
Contributi alle imprese per fiere estero	450.000,00	449.999,98	-0,02
Progetti associazioni/consorzi	50.000,00	49.000,00	-1.000,00
Progetti imprese	300.000,00	219.778,45	-80.221,55
Regolamento miglioramento efficienza strutture agricole	200.000,00	180.348,43	-19.651,57
Regolamento trasformazione/commercializzazione aziende agricole	200.000,00	199.999,98	-0,02



Agricoltura - Progetti Associazioni	33.500,00	33.500,00	0,00
Commercio - Progetti Associazioni	48.500,00	48.500,00	0,00
Cooperazione - Progetti Associazioni	41.000,00	38.000,00	-3.000,00
Industria - Progetti Associazioni	78.500,00	78.000,00	-500,00
Artigianato - Progetti Associazioni	81.000,00	81.000,00	0,00
Altri - Progetti Associazioni	17.500,00	0,00	-17.500,00
Iniziative di promozione del territorio e per la promozione turistica	184.000,00	184.000,00	0,00
Contributo a strutture di promozione turistica regionale e locale (APT)	211.747,00	211.747,00	0,00
Iniziative Comitato imprenditoria femminile	10.000,00	9.900,00	-100,00
Contributi per processi di aggregazione aziendale delle imprese	200.000,00	200.000,00	0,00
Valorizzazione settore agroalimentare	20.000,00	20.000,00	0,00
Progetti per lo sviluppo economico	0,00	0,00	0,00
Regolamento per acquisto e installazione sistemi di sicurezza	200.000,00	197.952,62	-2.047,38
Regolamento a sostegno del credito alle PMI	88.696,04	89.175,98	479,94
Contributi in conto capitale per sviluppo innovativo delle imprese	0,00	0,00	0,00
Ricerca e innovazione	0,00	0,00	0,00
Fondo Centrale di Garanzia - Sezione Speciale Internazionalizzazione	100.000,00	0,00	-100.000,00
Contributi in conto capitale per lo start up d'impresa	547.861,86	547.861,86	0,00
Sostegno progetti di promozione turistica	1.500.000,00	1.500.000,00	0,00
Iniziative formative e progetti di innovazione tecnologica e organizzativa a favore delle imprese in collaborazione con l'Università, Alma Mater o altri soggetti	0,00	0,00	0,00
Contributi per la valorizzazione del capitale umano	0,00	0,00	0,00
Rilancio educazione tecnica - progetto PSM	0,00	0,00	0,00
Retecamere scrI	4.410,00	0,00	-4.410,00
Totale Contributi	5.081.714,90	4.853.764,30	-227.950,60
Totale Interventi economici	5.885.404,35	5.509.800,48	-375.603,87

Tra i contributi si rileva lo scostamento di € 80.221,57 dovuto agli importi richiesti dalle imprese ammesse al contributo per progetti di internazionalizzazione benché tutte le imprese con i requisiti necessari vi siano state ammesse. Con riferimento allo scostamento di € 100.000,00 relativo al Fondo centrale di garanzia si precisa che il medesimo è stato spostato, per maggiore correttezza, tra gli accantonamenti.

AZIENDA SPECIALE

Nell'ambito degli interventi promozionali rientra anche l'attività dell'azienda speciale CTC che ha supportato, anche per l'anno 2014, l'azione dell'Ente nella attuazione degli obiettivi posti dal Consiglio, come di seguito esposto.

Si evidenzia che con deliberazione n. 114 del 20/5/2014 l'azienda speciale Prosim è stata fusa per incorporazione nell'azienda speciale CTC con effetti contabili e fiscali da 1/1/2014. A seguito della fusione, l'azienda speciale ha assunto la denominazione di CTC Centro Tecnico del Commercio. Con la deliberazione n. 136/2014 sono stati approvati i principi che regolano i rapporti tra camera di commercio ed azienda speciale e con la deliberazione n. 257/2014 è stata approvata la convenzione che ne disciplina i rapporti giuridico-economici.

Si riporta una sintetica illustrazione dell'attività svolta che, in base al nuovo statuto ed alle deliberazioni citate, risulta in parte rimodulata rispetto ai precedenti esercizi.

L'attività formativa realizzata dal CTC nel 2014, è stata caratterizzata da n. 162 iniziative per un totale di n. 4.810 ore/formazione erogate.

Come per gli esercizi precedenti, tali risultati sono stati determinati, oltre che da una positiva risposta dei destinatari dell'attività interaziendale programmata a catalogo, anche dalla realizzazione di ulteriori edizioni di iniziative già previste nonché di nuovi interventi specifici organizzati su richiesta di aziende, enti ed associazioni, o, come nel caso di interventi di formazione individualizzata, su domanda di singoli imprenditori e manager.

Si conferma, il mandato istituzionale del CTC di favorire le attività formative tradizionalmente realizzate dalle Camere di Commercio (corsi per Agenti e Rappresentanti di Commercio, Agenti di Affari in Mediazione, ecc.) con l'attivazione rispettivamente di corsi per Agenti e Rappresentanti di Commercio, per Agenti di Affari in Mediazione Immobiliare e per Agenti di Affari in Mediazione Merceologica.

Particolare attenzione è stata rivolta alla progettazione e alla realizzazione di percorsi formativi cofinanziati dalla Provincia di Bologna e dal Fondo Sociale Europeo, quindi gratuiti per le imprese.

Nel corso dell'anno 2014, sulla base della richiesta del BUSINESS TRAINING CENTER della Camera di Commercio bielorusa di Minsk, il CTC ha proseguito i progetti già intrapresi nell'esercizio precedente.

Dall'analisi complessiva della variegata attività del CTC si può, in conclusione, affermare che gli interventi formativi programmati e le iniziative di assistenza tecnico-gestionale erogate, in continuità con le linee strategiche definite e sviluppate dall'Ente camerale, nel 2014, confermano il mandato istituzionale del CTC, orientato alle attività formative tradizionalmente realizzate e destinate ai fabbisogni espressi dalle organizzazioni (aziende private ed enti pubblici) del territorio.

A seguito della fusione, il CTC è subentrato all'ex Prosim nella gestione delle attività degli spazi nelle sale Granaria e Contrattazioni, noleggio sale riunioni e servizi complementari, erogazione servizi commerciali, gestione del call-center e manutenzione ordinaria del Palazzo degli Affari.

Si è inoltre affidato al CTC la gestione della segreteria dell'organismo di mediazione dal 1/7/2014.

Gestione Spazi

Per quanto riguarda la gestione di spazi si sono amministrati 83 "contratti d'uso" utilizzati da operatori del mercato cerealicolo e delle sementi.

Noleggi sale riunioni

Nell'anno in esame sono state noleggiate sale riunioni per la realizzazione di 134 iniziative dall'utenza esterna con relativi servizi accessori e complementari forniti da terzi (creazione di supporti informatici delle iniziative).

Le stesse sale sono state utilizzate dal sistema camerale per 193 volte oltre che per 54 *web conference*

Servizi commerciali

Per quanto riguarda i servizi commerciali, sono stati forniti:

- n. 468 visure effetti
- n. 1426 visure ordinarie
- n. 792 visure storiche

- n. 13 blocco visure
- n. 147 scheda soci
- n. 762 bilanci
- n. 55 atti

Gestione call-center

Con le tre unità operative presenti, l'Azienda gestisce il call center che dà informazioni articolate e personalizzate relative al Registro delle Imprese, Albi e Ruoli e Albo Imprese Artigiane.

Nel corso dell'anno 2014 sono state date risposte a 23.822 quesiti.

AMMORTAMENTI E ACCANTONAMENTI

Gli ammortamenti ed accantonamenti, pari ad € 7.131.175,43, sono risultati superiori di € 69.555,43. rispetto al Preventivo aggiornato. Mentre si sono registrati minori costi per ammortamenti (- € 66.515,75), come conseguenza dei minori investimenti effettuati e minori costi per accantonamenti fondi spese future (-104.088,82), si sono avuti d'altra parte accantonamenti superiori alle previsioni, relativamente alla svalutazione crediti (+ € 240.160,00).

Il tasso di svalutazione del credito per diritto annuale per l'anno 2014 è stato ricavato valutando le mancate riscossioni riferite alle annualità di diritto annuale 2009 e 2010. La percentuale è risultata del 76% con una somma accantonata di € 4.248.000,00, superiore di € 248.000,00 rispetto alle previsioni in quanto si è imputato alla gestione ordinaria anche l'accantonamento per gli interessi maturati nel 2014 ma relativi al diritto annuale 2009, 2010, 2011, 2012, 2013. Si evidenzia altresì l'accantonamento per svalutazione del diritto annuale riferito agli esercizi precedenti, pari ad € 1.400.000,00, con imputazione alla gestione straordinaria. Complessivamente lo stanziamento previsto per accantonamento diritto annuale era di € 4.700.000,00, l'accantonamento operato è stato di € 5.648.000,00.

Gli ulteriori accantonamenti al Fondo svalutazione crediti, pari a complessivi € 48.000,00 si riferiscono essenzialmente ai crediti per sanzioni amministrative e per spese notifica per le quali si è proceduto all'emissione dei ruoli nel 2014, di importo inferiore rispetto alle previsioni aggiornate per € 7.840,00.

Gli accantonamenti ai fondi rischi ed oneri, ammontanti complessivamente ad € 1.750.911,18 sono risultati inferiori, come sopra indicato, di € 104.088,82 rispetto alla previsione aggiornata.

Lo scostamento si riferisce principalmente all'accantonamento al fondo spese legali (-€ 265.000,00) mentre si evidenzia un accantonamento di € 81.040,00, non previsto in assestamento, relativo a rischi per fondo Centrale Garanzia sezione speciale.

Passando all'esame della gestione finanziaria si evidenzia quanto segue:

PROVENTI FINANZIARI

I proventi finanziari ammontano complessivamente ad € 204.244,62 rispetto ad un importo aggiornato pari ad € 219.629,87.

La differenza di € 15.385,25 deriva principalmente dalla diminuzione del tasso di interesse applicato dall'istituto cassiere.

ONERI FINANZIARI

Gli oneri finanziari pari ad € 118.195,10, riferiti principalmente ad interessi passivi su mutui, hanno di fatto rispettato le previsioni, discostandosi dal dato aggiornato per soli - € 4.004,90.

PROVENTI STRAORDINARI

I proventi straordinari ammontano a fine 2014 ad € 940.443,80 e sono riferiti a:

- sopravvenienze attive (€ 589.268,47);
- diritto annuale anni precedenti (€ 250.251,18);
- sanzioni diritto annuale anni precedenti (€ 71.665,81);
- interessi moratori diritto annuale anni precedenti (€ 23.987,16)
- plusvalenze da alienazione beni patrimoniali (€ 5.214,35).
- altri proventi straordinari (€ 46,83);

Le principali sopravvenienze attive sono così suddivise:

- € 384,900,19 relativi alla modifica di debiti anni 2013 e precedenti, in massima parte derivanti da minori rendicontazioni su contributi promozionali nell'ambito dei progetti di promozione economica e territoriale;
- € 104.647,12 riguardante la riduzione del fondo spese legali rilevatosi esuberante;

- € 53.076,80 riguardante la richiesta di risarcimento per danni alla sala dei Marmi
- € 42.902,53 riguardante la riduzione del fondo straordinario di garanzia per favorire il credito alle imprese.

ONERI STRAORDINARI

Relativamente agli oneri straordinari in sede di aggiornamento erano stato appostati unicamente due stanziamenti, uno in entrata e uno in uscita per il diritto annuale.

Gli oneri straordinari ammontano complessivamente a € 1.443.543,00 con un aumento di € 743.543,00 rispetto al dato di aggiornamento. Tale scostamento si riferisce principalmente a maggior accantonamento straordinario per svalutazione crediti somme di diritto annuale anni precedenti oltre che sopravvenienze passive relative al diritto annuale sanzioni ed interessi risultanti dalle scritture automatiche da Infocamere.

PIANO DEGLI INVESTIMENTI

Passando infine all'esame del Piano degli Investimenti si riscontra un valore a consuntivo pari ad € 3.344.479,44 a fronte di una previsione aggiornata di € 4.906.722,66 (- € 1.562.243,22).

IMMOBILIZZAZIONI IMMATERIALI

Relativamente alle immobilizzazioni immateriali, ammontanti ad € 52.361,50 per acquisti di licenze software automazione ufficio, mentre per € 407,06 sono riferite ai marchi Bologna Welcome e Promo Bologna. Il Totale delle Immobilizzazioni immateriali è quindi pari ad € 52.768,56 contro un dato di aggiornamento di 75.294,00.

IMMOBILIZZAZIONI MATERIALI

Gli investimenti in immobilizzazioni materiali, comprendenti i lavori di ristrutturazione delle sedi camerali, gli impianti, gli acquisti di macchine ordinarie d'ufficio, attrezzature informatiche e non, arredi e materiale bibliografico, ammontano complessivamente ad € 452.085,82 rispetto ad un dato di preventivo aggiornato pari ad € 1.991.798,60 (- € 1.539.712,78).

Per quanto riguarda la differenza relativa alle manutenzioni straordinarie su fabbricati, oggetto di contenimento (- € 236.154,38), essa è dovuta principalmente ad interventi

posticipati all'esercizio successivo: montaggio delle nuove coperture degli abbaini a Palazzo Affari (- € 50.000,00 - rimandato per sopraggiunte difficoltà di approvvigionamento dei materiali); aggiornamento degli impianti di condizionamento a Palazzo Affari (- € 150.000,00 - rinviato per dar luogo alle bonifiche ambientali nei locali interessati). Si aggiunge lo slittamento di altri interventi di minore entità (- € 25.000) e la rinuncia alla fornitura del nuovo accesso con barriere su piazza Costituzione (- € 7.000,00).

Per quanto riguarda la differenza relativa alle manutenzioni straordinarie su fabbricati, non oggetto di contenimento (- € 602.661,20), essa è dovuta al fatto che, per l'appalto per la bonifica del garage di Palazzo Affari, si è conseguito un significativo ribasso in sede di gara ed è stato contabilizzato solo il primo stato di avanzamento, con sensibile riduzione della spesa di competenza 2014 (- € 550.000,00); è stata assegnata, ma è slittata al 2015 la sostituzione delle bombole degli impianti di spegnimento a gas (- € 30.000) di Imola e della Sede e non si è proceduto ad alcuni interventi minori (- € 12.000).

Circa la differenza relativa agli investimenti per ristrutturazione e restauro delle sedi camerali (- € 606.887,71) essa si deve ascrivere al perdurare della inoperosità dell'appaltatore dei lavori di ristrutturazione del Palazzo degli Affari (- € 500.000,00); al mantenimento del residuo della somma stanziata per il ripristino della sala dei marmi, in attesa della chiusura dei lavori (- € 70.000,00); al rinvio al 2015 delle spese previste dalla Comunità degli Utenti della centrale termo frigorifera del quartiere fieristico per la progettazione preliminare degli adeguamenti della centrale (- € 35.000,00).

Per quanto riguarda la variazione nella voce "Impianti speciali di comunicazione" (- € 32.700,00), voce relativa all'impianto dati commissionato ad Infocamere per il Palazzo degli Affari, ci si deve ricondurre alle considerazioni già esposte per la ristrutturazione dell'edificio in questione.

La riduzione delle spese sostenute rispetto a quelle preventivate per le voci: "Impianti generici" (- € 10.000,00), "Macchine ordinarie d'ufficio (- € 951,60) e " Macchine, apparecchiature e attrezzatura varia" (-12.782,29), è dovuta essenzialmente alla natura in parte prudenziale della previsione, non essendosi verificati rotture od imprevisti in previsione dei quali erano stati predisposti gli stanziamenti.

Relativamente alle attrezzature informatiche, si è conseguito un risparmio (- € 20.362,45) in fase di acquisto dei pc preventivati, in quanto il prezzo di acquisto offerto sulla centrale Intercent-ER è calato sensibilmente rispetto alla previsione iniziale.

Per quanto riguarda la voce “Arredi”, lo stanziamento si sta mantenendo ai minimi termini a seguito delle indicazioni di spending review e le spese effettuate nell’anno sono state quelle strettamente necessarie, con un parziale risparmio (- € 1.854,40).

IMMOBILIZZAZIONI FINANZIARIE

Nel corso del 2014 la Camera ha proceduto ad investimenti in immobilizzazioni finanziarie per complessivi 2.839.625,06 contro un dato di aggiornamento di 2.839.630,06.

In particolare € 143.000,00 per partecipazione in Bologna Welcome, € 696.625,06 per acquisto quote Tecno Holding ed € 2.000.000,00 per l’investimento nel fondo PAI – Parchi Agroalimentari Italiani, nel comparto A.

ANALISI DEL CONSUNTIVO DEI PROVENTI, DEGLI ONERI E DEGLI INVESTIMENTI PER FUNZIONI ISTITUZIONALI

L’art. 24 del D.P.R. n. 254/2005 dispone che alla Relazione di Giunta sull’andamento della gestione sia allegato il consuntivo dei proventi, degli oneri e degli investimenti, relativamente alle funzioni istituzionali, indicati nel preventivo.

La tabella del consuntivo dei proventi degli oneri e degli investimenti mostra che l’avanzo di € 616.722 viene determinato dai seguenti risultati delle quattro funzioni istituzionali:

- Organi Istituzionali e Segreteria Generale: - € 1.397.617;
- Servizi di supporto: € 8.739.728;
- Anagrafe e Servizi di Regolazione del Mercato: € 718.744;
- Studio, Formazione Informazione e Promozione Economica: - € 7.444.133.

Tali risultati, in sede di Aggiornamento al Preventivo 2014 approvato dal Consiglio nel mese di luglio 2014, erano stati così previsti:

- Organi Istituzionali e Segreteria Generale: - € 1.612.308;
- Servizi di Supporto: + € 8.621.528;
- Anagrafe e Servizi di Regolazione del Mercato: - € 982.212;
- Studio, Formazione Informazione e Promozione Economica: - € 8.261.112.

Il miglior risultato rispetto al dato di assestamento (+ € 2.850.825) deriva dalle seguenti differenze:

➤ **FUNZIONE ORGANI ISTITUZIONALI E SEGRETERIA GENERALE: + € 214.691.**

Il risultato della gestione corrente migliora di € 213.124, principalmente a seguito di minori costi di personale (-116.384) e minori oneri di funzionamento (- € 81.312).

Il restante scostamento deriva per € 2.087 dalla gestione straordinaria e per -€ 519 per rettifiche di valore attività finanziarie.

➤ **FUNZIONE SERVIZI DI SUPPORTO: + € 118.200**

La suddetta variazione positiva deriva per € 619.658 da un miglior risultato della gestione corrente, per € -13.188 dalla gestione finanziaria e per -€ 29.453 dalla gestione straordinaria.

La gestione corrente presenta maggiori proventi per € 425.542 derivanti principalmente da ulteriori ricavi per diritto annuale (€ +441.307) e minori altre entrate (€ 9.407) e minor variazione rimanenze (-7.382).

Gli oneri correnti sono risultati invece complessivamente inferiori per € 194.116. Tale decremento deriva prevalentemente da minori oneri di personale (- € 253.978) e di funzionamento (- € 157.755), mentre si sono registrati maggiori ammortamenti e accantonamenti (+ € 217.617) con particolare riferimento al fondo svalutazione crediti diritto annuale.

La gestione finanziaria rileva risultati inferiori di € 13.188 rispetto alla previsione aggiornata dovute principalmente ai minori interessi attivi sul conto dell'Istituto Cassiere.

Il minor risultato della gestione straordinaria riflette principalmente le rilevazioni inerenti il diritto annuale, di competenza degli esercizi precedenti, come più sopra evidenziato.

➤ **FUNZIONE ANAGRAFE E SERVIZI DI REGOLAZIONE DEL MERCATO: + € 1.700.956.**

L'incremento riguarda soprattutto la gestione corrente (+ € 1.594.500), presentando maggiori proventi per € 527.684 e minori oneri per € 1.066.816.

I maggiori proventi si riferiscono prevalentemente ai diritti di segreteria e sanzioni (+ € 325.194) ed a maggiori contributi trasferimenti e altre entrate (+ € 222.197) principalmente determinati dal finanziamento della Regione Emilia Romagna per la gestione della CPA.

I minori oneri correnti si sono riscontrati su tutte le voci, in particolare nel funzionamento (- € 368.329) e nel personale (- € 340.714).

Gli scostamenti alla voce Ammortamenti e accantonamenti ammontano ad -€ 214.971 mentre quelli relativi interventi economici ad -€ 142.801, questi ultimi derivano in particolare da minori oneri per Analisi tecnica su prodotti vari ai fini del controllo sulla

conformità ai requisiti di sicurezza e minori oneri sostenuti per mediazioni rispetto alla stima a preventivo.

➤ **FUNZIONE STUDIO, FORMAZIONE INFORMAZIONE E PROMOZIONE + € 816.979.**

Tale variazione riguarda la gestione corrente per € 388.553 e la gestione straordinaria per € 428.426.

La gestione corrente presenta maggiori ricavi per € 82.203 e minori costi per € 306.349.

I maggiori ricavi si riferiscono in particolare a maggiori diritti commercio estero (+ € 20.510) ed a maggiori contributi fondo perequativo (+ € 44.936).

Si sono registrati minori oneri di personale (- € 50.206) e di funzionamento (- € 76.774).

Lo stanziamento aggiornato per Interventi Economici è risultato superiore di € 251.275 agli oneri effettivamente sostenuti. Maggiore dettaglio è fornito nella sezione della relazione relativa agli interventi economici.

Si evidenziano poi proventi straordinari per € 428.426, non previsti, dovuti in massima parte a sopravvenienze attive derivanti da contributi promozionali rendicontati per importi inferiori rispetto agli importi concessi negli anni precedenti.

Relativamente al piano investimenti lo scostamento di € 1.562.244 si riferisce principalmente alla Funzione Servizi di Supporto (- € 1.561.993). Si rinvia per il dettaglio alla sezione della relazione sul piano investimenti.

RENDICONTO FINANZIARIO (ART. 6 DM 27/3/2013)

Il DM 27/3/2013 prevede che le Camere redigano il Rendiconto finanziario in termini di liquidità secondo quanto stabilito dai principi contabili nazionali emanati dall'OIC, Organismo Italiano di Contabilità.

La circolare MISE nr 50114 del 9/4/2015 ha tra l'altro ritenuto di indicare il metodo di evidenziazione della gestione reddituale secondo il cd "metodo indiretto" del principio OIC nr 10.

Il rendiconto, allegato al Bilancio, è stato redatto in forma comparata per gli esercizi 2013 e 2014.

La predisposizione del rendiconto ha previsto una serie di "sterilizzazioni" volte ad una corretta rappresentazione dei flussi.



RENDICONTO FINANZIARIO (ART. 6 D.M. 27/3/2013)		
	2014	2013
A. Flussi finanziari derivanti dalla gestione reddituale (metodo indiretto)		
Utile (perdita) dell'esercizio	€ 616.721,51	-€ 2.988.202,77
1. Utile (perdita) dell'esercizio prima d'imposte sul reddito, interessi, dividendi e plus/minusvalenze da cessione	€ 528.342,95	-€ 3.290.682,21
2. Flusso finanziario prima delle variazioni del ccn	€ 3.063.307,44	€ 6.256.823,46
3. Flusso finanziario dopo le variazioni del ccn	-€ 2.206.408,53	€ 2.513.746,03
4. Flusso finanziario dopo le altre rettifiche	€ 27.692,75	€ 281.574,33
Flusso finanziario della gestione reddituale (A)	€ 1.412.934,61	€ 5.761.461,61
B. Flussi finanziari derivanti dall'attività d'investimento		
Immobilizzazioni materiali	-€ 508.116,00	-€ 317.702,58
Immobilizzazioni immateriali	-€ 1.696,28	-€ 12.314,22
Immobilizzazioni finanziarie	-€ 2.943.607,19	-€ 4.597.693,91
Attività Finanziarie non immobilizzate	€ 0,00	€ 0,00
Flusso finanziario dell'attività di investimento (B)	-€ 3.453.419,47	-€ 4.927.710,71
C. Flussi finanziari derivanti dall'attività di finanziamento		
Mezzi di terzi	-€ 895.349	-€ 895.365
Mezzi propri	€ 0,00	€ 0,00
Flusso finanziario dell'attività di finanziamento (C)	-€ 895.349,38	-€ 895.365,14
Incr. (decr.) delle disponibilità liquide (a ± b ± c)	-€ 2.935.834,24	-€ 61.614,24
Disponibilità liquide al 1 gennaio 2014	€ 22.056.723,39	€ 22.118.337,63
Disponibilità liquide al 31 dicembre 2014	€ 19.120.889,15	€ 22.056.723,39

Il flusso complessivo come evidente si compone di tre parti: reddituale (A), investimento (B) e finanziamento (C), ognuno atto a dare informazioni specifiche.

La gestione reddituale (A) presenta una diminuzione del flusso da 5,7 milioni a 1,4 milioni, e ciò è spiegabile dall'accantonamento relativo allo strumento ibrido di patrimonializzazione che porta il flusso finanziario, prima delle variazioni del CCN, a oltre 6 milioni. Tale valore lo ritroviamo poi ovviamente riportato a livello di investimento.

Ciò evidenzia come debba essere letto il risultato economico del 2013, negativo per quasi 3 milioni, ma con una matrice di ordine finanziario e non gestionale. Peraltro è noto che tale investimento ha rappresentato una scelta anticipatoria di questo Ente, valorizzata ex post dalla Legge di stabilità 2014, che ha previsto l'intervento del sistema camerale a favore dei Confidi.

La seconda componente del flusso complessivo, quella di investimento (B) rappresenta le scelte di composizione dell'attivo patrimoniale. Il flusso 2014 benché negativo presenta il passaggio da circa - 5 milioni a circa - 3,5 milioni di euro. Come già indicato il differenziale è sostanzialmente dovuto al minore investimento nello strumento ibrido.

L'ultima componente che evidenzia le scelte di composizione del passivo patrimoniale (C) è nel caso della Camera limitato al rimborso e agli interessi delle rate (costanti) dei mutui in corso.

Complessivamente si evidenzia un decremento delle disponibilità liquide significativo, pari ad € 2.935.834,24, rispetto ad € 61.614,24 nel 2013 che denota la necessità di un attento monitoraggio dei flussi finanziari.

RILEVAZIONE DELLA TEMPESTIVITÀ DEI PAGAMENTI DELLE TRANSAZIONI

COMMERCIALI

Ai sensi dell'art. 41, comma 1 del DL 66/2014 è necessario allegare alla relazione al bilancio consuntivo un prospetto attestante l'importo dei pagamenti relativi a transazioni commerciali, effettuati dopo la scadenza dei termini, nonché l'indicatore annuale di tempestività dei pagamenti. Il prospetto è in allegato quindi al presente documento. Di seguito si riportano i dati, rilevando che il valore negativo dell'indicatore deve essere letto positivamente come giorni di anticipo rispetto alla scadenza:

- 1) Indicatore annuale di tempestività dei pagamenti delle transazioni commerciali (-19.10)
- 2) Importo dei pagamenti relativi a transazioni commerciali effettuati dopo la scadenza dei termini previsti dal d.lgs. n. 231/2002
€ 250.621,99
- 3) Descrizione delle misure adottate o previste per consentire la tempestiva effettuazione dei pagamenti:

La Camera di Commercio già nel corso degli ultimi esercizi ha implementato (obiettivo dell'Ente) il monitoraggio relativo ai tempi di fatturazione passiva. Nel corso del 2014 è stato implementato come obiettivo dell'Area economico finanziaria la reportistica che ha permesso un approfondimento della problematica. L'Ente sta ultimando il processo di dematerializzazione del ciclo passivo su sistema informatico xac che consentirà la razionalizzazione dei processi, evitando passaggi di documentazione cartacea tra uffici. A processo ultimato ci si attende una ulteriore riduzione dei tempi di pagamento.

CONSIDERAZIONI FINALI

Dopo avere analizzato nel dettaglio quanto previsto dalla normativa vigente come richiamata in premessa ovvero:

- contesto esterno di riferimento;
- risultati conseguiti rispetto agli obiettivi prefissati con la relazione previsionale e programmatica;
- piano degli indicatori e dei risultati attesi di bilancio;
- prospetto sulle finalità della spesa articolate per missioni e programmi;
- analisi scostamenti tra bilancio 2014 e aggiornamento al preventivo 2014 (delibera di consiglio n. 15 del 29 luglio 2014);
- piano degli investimenti;
- analisi del consuntivo dei proventi, degli oneri e degli investimenti per funzioni istituzionali;
- rendiconto finanziario (art. 6 dm 27/3/2013),

piuttosto che riportarne sinteticamente le evidenze appare opportuno e necessario procedere ad un confronto rispetto ai risultati del bilancio al 31/12/2013.

A tale scopo si fa riferimento al prospetto di conto economico (**allegato A**) che evidenzia le differenze rispetto alla precedente annualità.

Si rileva che, in base alle indicazioni di Giunta e Consiglio conseguenti all'impatto sul bilancio camerale dell'art. 28 del D.L. 90 in data 24 giugno 2014, disponente la riduzione del Diritto annuale a carico delle imprese, oltre al taglio degli interventi economici si è operato in ottica di *spending review* su tutte le spese dell'Ente, ciò al fine di perseguirne la sostenibilità di bilancio.

A tale riguardo si ricorda che il Ministero dello Sviluppo Economico con nota prot. n. 117490 del 26 giugno u.s. ha richiamato le Camere di Commercio *“ad una gestione accorta e prudente delle spese e ad una responsabile valutazione in merito alla sostenibilità delle stesse. Pur garantendo la continuità delle attività ed iniziative in corso, sarebbe infatti opportuno evitare in questa fase di disporre nuove spese ed assumere nuove iniziative non necessarie e urgenti o prioritarie per il sostegno del tessuto economico e provinciale, ove le stesse possano incidere sugli esercizi finanziari successivi ed in seguito risultare eccessive rispetto a tali disponibilità finanziarie ridotte ovvero in contrasto con il futuro prefigurato assetto del sistema camerale e non facilmente reversibile senza rilevanti costi amministrativi e finanziari.”*

Il consuntivo evidenzia un calo rispetto al 2013 dei proventi correnti, in particolare i proventi per diritti di segreteria del Registro imprese e quelli relativi ai gas fluorati, ed anche un calo degli oneri correnti su tutte le macro-voci presenti.

In particolare i costi del personale sono diminuiti del 7% (in evidente correlazione con la politica occupazionale dell'Ente che ha visto scendere le unità di personale di ruolo da 187 a 176 (1/1/2014 – 31/12/2014) e anche le spese di funzionamento, seppur in maniera più contenuta, evidenziano un calo rispetto al 2013 su tutte le voci tranne sugli oneri diversi di gestione. Ciò è dovuto all'aumento degli oneri per il contenimento della spesa pubblica che a consuntivo 2014 raggiungono la cifra di €648.437,05 (il versamento allo Stato si incrementa significativamente rispetto ai €550.000 del 2013).

Gli interventi economici evidenziano un sostanziale calo rispetto al dato del consuntivo 2013 come deliberato in sede di aggiornamento di preventivo. A consuntivo 2014 gli interventi economici ammontano ad € 5.509.800,48 evidenziando una diminuzione di € 1.919.795,24 rispetto al dato dell'anno precedente.

Per quanto riguarda la voce ammortamenti ed accantonamenti, si ha una notevole diminuzione dell'accantonamento al fondo rischi ed oneri (-€ 2.927.446,40) che passa da un valore a consuntivo 2013 di euro 4.678.357,58 ad un valore a consuntivo 2014 di € 1.750.911,18, scostamento dovuto essenzialmente da accantonamenti relativi agli strumenti ibridi di patrimonializzazione erogati nel 2014 che risultano minori rispetto agli accantonamenti effettuati l'anno precedente.

Si evidenzia nella gestione finanziaria un calo sia dei proventi che degli oneri. La diminuzione dei proventi (-€ 255.710,62) è da attribuirsi, oltre che a minori interessi sulle disponibilità liquide dell'ente, anche a minori dividendi incassati dalle partecipate (-€ 50.551,42).

Con riferimento alla gestione straordinaria, vi è un incremento di oneri straordinari (€ 599.616,18) dovuto essenzialmente al maggior accantonamento al fondo svalutazione relativo ai crediti del diritto annuale che permangono comunque elevati pari ad € 5.653.120,51. Tale accantonamento si rende necessario sia per la diminuita capacità delle imprese di far fronte ai pagamenti vista la crisi economica sintetizzata nel paragrafo sul "contesto esterno di riferimento" sia per le novità introdotte dalla Legge di Stabilità 2015, esplicitate nel medesimo paragrafo, riguardo alla riscossione degli importi inferiori a €300. La tabella di seguito descrive l'evoluzione del fondo svalutazione crediti dal 2010 anno in cui è iniziato anche l'accantonamento straordinario per svalutare i crediti del diritto annuale, sanzioni e interessi, riferiti ad esercizi precedenti il 2014, al fine di adeguarne l'ammontare dei crediti in essere al presumibile grado di incasso.

	anno 2014	anno 2013	anno 2012	anno 2011	anno 2010
DIRITTO ANNUO + SANZIONI + INTERESSI	39.284.658,52	35.179.524,88	31.214.728,50	31.931.574,38	28.922.592,89
ACCANTONAMENTO STRAORDINARIO	1.400.000,00	813.678,33	848.447,19	800.000,00	2.895.797,75
FONDO SVALUTAZIONE CREDITI	33.631.538,01	28.592.512,08	24.403.497,33	23.661.116,65	20.131.168,22
CREDITO NETTO	5.653.120,51	6.587.012,80	6.811.231,17	8.270.457,73	8.791.424,67

Con riferimento invece allo stato patrimoniale è opportuno rilevare l'aumento delle immobilizzazioni finanziarie (€ 7.917.274,31) dovute ad aumento dei valori delle partecipazioni sia in dipendenza di acquisizione che di maggior valutazioni (Aeroporto G. Marconi di Bologna spa +€ 3.382.958,87, Tecno Holding spa +€ 696.925,06; Bologna Welcome +€ 143.000,00) sia alla sottoscrizione di quote del fondo immobiliare di investimento finalizzato al progetto FI.CO. (€ 2.000.000,00) nonché a maggiori prestiti ed anticipazioni attive concernenti essenzialmente l'erogazione di strumento ibrido di patrimonializzazione dei confidi ed al fondo centrale di garanzia pmi (rispettivamente € 1.589.871,18 e € 80.000,00).

Tra i crediti gli scostamenti maggiori hanno riguardato per quelli v/organismi nazionali e comunitari la somma di € 265,959,56 dovuta dalla Regione Emilia Romagna in dipendenza del finanziamento anno 2014 per le funzioni conferite per gestione della CPA (Commissione Provinciale per l'Artigianato), tra quelli per servizi c/terzi invece la voce più rilevante riguarda la somma di € 395.623,59 relativa al credito v/Agenzia delle Entrate per il bollo virtuale dell'anno 2014 determinato dal conguaglio tra gli importi dovuti e gli acconti versati in base ai maggiori valori dell'anno precedente.

Tra i fondi rischi ed oneri si evidenzia l'incremento di € 1.590.694,42 dovuto alla necessità di accantonamento al fondo rischi delle immobilizzazioni finanziarie incrementate nel 2014, come suindicato, relativamente allo strumento ibrido di patrimonializzazione.

Il consuntivo 2014 si chiude con un utile di esercizio di € 616.721,51.

A tal fine è opportuno evidenziare che l'azienda speciale presenta una perdita sul ripiano della quale, a valere sull'esercizio 2015, Il Consiglio Camerale è chiamato a deliberare. La giunta nella medesima seduta ha preso atto del bilancio dell'azienda speciale CTC che rileva un risultato negativo di gestione di € 360.435,51, dovuto in massima parte agli oneri per l'accantonamento rischi per cause in corso di € 342.578,85.

Si fa presente inoltre secondo quanto previsto dall' art. 66 comma 2 DPR 254/2005 in merito al bilancio d'esercizio dell'azienda speciale, la Camera di Commercio provvederà ai conseguenti adempimenti amministrativi "Con l'approvazione del bilancio d'esercizio, il consiglio camerale adotta le necessarie determinazioni in ordine alla destinazione dell'utile

o al ripiano della perdita della gestione aziendale, anche ai fini della coerenza contabile con il bilancio d'esercizio camerale.”

L'eventuale ripiano deciso dal Consiglio della perdita dell'azienda speciale verrebbe, secondo i principi contabili, contabilizzato nell'esercizio successivo (da prevedere in aggiornamento fra gli interventi economici).

Si ritiene pertanto che l'utile di esercizio citato, unitamente alla prevista economia 2015 di 618.000,00 relativa a minor oneri per progetto fondo perequativo sulle risorse da destinare ai confidi, come indicato nella comunicazione MISE nr 18254 del 10/2/2015, concorra a creare disponibilità di bilancio indispensabili per la copertura dei maggiori costi che si sosterranno nel 2015 rispetto al preventivato. Ciò in dipendenza, oltre che al ripiano della perdita dell'azienda speciale, anche per la previsione di maggiori oneri sia per potenziali perdite su crediti, sia per importi ben più elevati, per quanto si sosterrà per la riorganizzazione delle sedi camerali.

A proposito della riorganizzazione delle sedi camerali è opportuno ricordare che la Giunta con la deliberazione n. 256/2014 ha ribadito la volontà, pur in assenza di un pericolo imminente - anche per agevolare la ristrutturazione complessiva dello stabile all'atto della ripresa dei lavori - di trasferire temporaneamente gli uffici della CCIAA e del CTC e la Borsa merci, in tempi brevi, in altra sede provvista di tutte le attestazioni di agibilità. Pertanto occorre prevedere come spese dell'esercizio 2015 e successivi oltre ai costi di trasloco, i canoni relativi ad una nuova locazione e ai minori introiti per gestione delle sale (da prevedere in aggiornamento fra le spese di funzionamento).

Si rileva infine che non si sono utilizzate le opzioni riguardanti la creazione di una riserva vincolata alla copertura economica dei servizi essenziali, né una riduzione delle quote di ammortamento previste dal MISE con parere nr 212337 del 1/2/2014, poiché allo stato valutate come non necessarie. Il citato parere risulta comunque attuale e interessante in merito a possibili vendite di asset patrimoniali, immobiliari e finanziari, laddove riporta quanto segue: *“(...) si ritiene, anche in questo caso, che gli utili derivanti dalle operazioni di vendita debbano confluire nel patrimonio netto ed essere utilizzati, a fronte di una programmata politica di iniziative, per la copertura dell'attività della medesima camera. Va,*



comunque, evidenziato che, essendo utili derivanti da operazioni di carattere straordinario e non derivanti dalla gestione corrente, sarebbe opportuno che i medesimi siano prevalentemente utilizzati per iniziative aventi le medesime caratteristiche “patrimoniali”, ivi compresa la copertura, nel corso degli anni successivi all'operazione di vendita, di effetti economici di attività di investimento connesse anche alla riorganizzazione del sistema camerale.”

Bologna, 22 aprile 2015

LA GIUNTA DELLA CAMERA DI COMMERCIO INDUSTRIA
ARTIGIANATO E AGRICOLTURA DI BOLOGNA

IL PRESIDENTE

Giorgio Tabellini



PIANO DEGLI INDICATORI E DEI RISULTATI ATTESI DI BILANCIO - CONSUNTIVO 2014

PREMESSA METODOLOGICA

Il documento è stato redatto ai sensi dell'art. 19 del D. Lgs. n. 91/2011 e del D.M. 27/03/2013, in materia di armonizzazione dei sistemi contabili delle pubbliche amministrazioni, della circolare Mise del 12/09/2013 e del Decreto del Presidente del Consiglio dei Ministri 18/09/2012.

Evidenzia gli obiettivi perseguiti da parte dell'Ente camerale e ne misura, a consuntivo, i risultati.

Nel primo anno di applicazione dello stesso, è stato realizzato prendendo in considerazione il triennio 2014-2016, con definizione dei target per l'anno 2014 e viene allegato oltre al bilancio preventivo e di aggiornamento, al bilancio di esercizio 2014, comprensivo in quest'ultimo caso dei risultati ottenuti.

Il presente piano è stato determinato sulla base delle linee di intervento strategiche individuate dal Consiglio nella Relazione previsionale e Programmatica ed è **redatto sulla base dello schema fornito da Unioncamere nazionale.**

Eventuali indicatori di **outcome** "di impatto" che esprimono l'effetto che le azioni intraprese dalla Camera, insieme ad altri Enti e a fattori esterni produce sulla collettività e sul contesto socio-economico territoriale, saranno eventualmente inserite nelle successive versioni del Piano, al fine di permettere una corretta misurazione degli effetti delle attività messe in atto -che potranno così dispiegarsi in un lasso di tempo sufficiente- tale da permetterne la corretta misurazione.

In questa prima fase applicativa assoluta del Piano, le risorse economiche indicate sono quelle relative ai costi per interventi economici o per gli investimenti in immobilizzazioni finanziarie (riportate nel piano degli investimenti), senza indicare i costi di struttura come personale, ammortamenti, funzionamento. Sono altresì riportati -ove indicato- le risorse per investimenti per ristrutturazioni/restauri/manutenzioni straordinarie inerenti gli obiettivi riportati nel piano. In sede di approvazione di bilancio di esercizio 2014, ove indicato, alcuni obiettivi sono stati sincronizzati con le classificazioni COFOG previste dal Conto Consuntivo in termini di cassa 2014 senza tuttavia modificare l'impianto del Piano.

COLLEGAMENTO CON IL PIANO DELLA PERFORMANCE E RELAZIONE SULLA PERFORMANCE

L'Ente camerale ha sviluppato il ciclo della performance redigendo annualmente il piano della performance e la relazione sulla performance ai sensi del D. Lgs. 150/2009.

L'Ente nel redigere ora, ai sensi dei D.Lgs. 91/2011 e D.M. 27/03/2013 e circolare Mise del 12/09/2013, il piano degli indicatori e dei risultati attesi di bilancio a consuntivo, da allegare al bilancio di esercizio, opera in coerenza e raccordo con i documenti sopra richiamati.

Gli obiettivi individuati e consuntivati, come definiti con D.P.C.M. 12/12/2012, sono già confluiti all'interno della Relazione sulla performance in corso di approvazione.

Il presente rapporto sui risultati è redatto in coerenza con la relazione sulla performance, di cui al D.Lgs 150/2009.

Missione	011	Competitività delle imprese	012	Regolazione dei mercati	016	Commercio internazionale e internazionalizzazione del sistema produttivo (studio formazione, informazione economica)	032	Servizi istituzionali e generali delle amministrazioni pubbliche
Programma	005	Regolamentazione, incentivazione dei settori imprenditoriali, riassetto industriali, sperimentazione tecnologica, lotta alla contraffazione, tutela della proprietà industriale	004	Vigilanza sui mercati e sui prodotti, promozione della concorrenza e tutela dei consumatori	005	Sostegno all'internazionalizzazione delle imprese e promozione del made in Italy	004	Servizi generali, formativi e approvvigionamenti per le amministrazioni pubbliche
Obiettivi	011-005-	Accoglienza e Infrastrutture - Sviluppare turismo in ingresso, promuovendo le qualità/eccellenze del territorio. Affiancare Aeroporto, Fiera e Interporto nelle strategie di espansione. Sinergie con Almamater e Comune	012-004-	Registro Imprese - Mantenere lo standard qualitativo e gli importanti livelli di qualità erogata e percepita dei servizi	016-005-	Internazionalizzazione - Accrescere la competenza/conoscenza delle imprese sui mercati esteri con maggiori opportunità	032-004-	Gestione immobiliare - Ottimizzazione della gestione immobiliare dell'ente
	011-005-	Rimodulazione delle politiche promozionali nella prospettiva di riforma degli enti camerale	012-004-	Giustizia alternativa - Incentivare gli strumenti di giustizia alternativa. Garantire un servizio di conciliazione efficiente ed efficace per una più celere risoluzione delle controversie			032-004-	Valorizzazione del capitale umano - Valorizzazione del know-how, del capitale umano ed orientamento alla performance della struttura camerale e delle Aziende Speciali
	011-005-	Agroalimentare - Sostegno al settore agroalimentare e alle produzioni di qualità	012-004-	Qualità dei servizi			032-004-	Accountability - Perseguire la massima trasparenza
	011-005-	Qualità dei servizi					032-004-	Semplificazione - Semplificare e rendere più efficienti le procedure attraverso la dematerializzazione dei flussi documentali
							032-004-	Qualità dei servizi

Missione	011 - Competitività delle imprese
----------	-----------------------------------

Programma	005 - Regolamentazione, incentivazione dei settori imprenditoriali, riassetto industriali, sperimentazione tecnologica, lotta alla contraffazione, tutela della proprietà industriale
-----------	---

COFOG	Affari economici / Affari generali, economici, commerciali e del lavoro
-------	---

Obiettivo	Titolo	Accoglienza e Infrastrutture - Sviluppare turismo in ingresso, promuovendo le qualità/eccellenze del territorio. Affiancare Aeroporto, Fiera e Interporto nelle strategie di espansione. Sinergie con Almamater e Comune	
	Descrizione	Sostegno alla programmazione turistica regionale: approvazione nuova convenzione per programmazione turistica regionale per la realizzazione di un programma articolato e coordinato di promozione turistica dell'Emilia Romagna	
	Arco temporale per la realizzazione	2014	
	Centro di responsabilità	IV Settore Promozione	
	Risorse finanziarie stanziare	211.747,00 (esclusi i costi di struttura)	
	Risorse finanziarie utilizzate (consuntivo 2014)	211.747	
	Codice	011-005-	
Nr indicatori associati		1	

Indicatore	Data approvazione con provvedimento camerale della nuova Convenzione						
Cosa misura	La scadenza temporale entro la quale approvare la nuova Convenzione						
Tipologia	Unità di misura	Algoritmo di calcolo	Fonte dei dati	Ultimo valore osservato	Risultato atteso anno 2014	Risultato ottenuto anno 2014	
altra tipologia di indicatore	data	<=	LegalWorkAct	Convenzione 2010-2013 in atto - indicatore/obiettivo introdotto nel 2014	<= 31/10/2014	17/06/2014	

Obiettivo	Titolo	Rimodulazione delle politiche promozionali nella prospettiva di riforma degli enti camerali	
	Descrizione	Garantire la sostenibilità economico finanziaria delle attività promozionali alla luce della riforma del sistema camerale: definizione di un quadro aggiornato delle risorse promozionali disponibili per una rivalutazione delle azioni da realizzare nell'anno 2014	
	Arco temporale per la realizzazione	2014	
	Centro di responsabilità	IV Settore Promozione	
	Codice	011-005-	
Nr indicatori associati		2	

Indicatore	Data di elaborazione di report relativo al quadro aggiornato delle risorse promozionali disponibili per valutare le azioni da realizzare nel corso del 2014 e numero di aggiornamenti del report realizzati entro il 31/12/2014						
Cosa misura	La scadenza temporale entro la quale produrre il primo report. Il numero di report						
Tipologia	Unità di misura	Algoritmo di calcolo	Fonte dei dati	Ultimo valore osservato	Risultato atteso anno 2014	Risultato ottenuto anno 2014	
altra tipologia di indicatore	data	<=	Elaborazione ufficio	indicatore/obiettivo introdotto nel 2014	<= 31/07/2014	15/07/2014	
Unità di misura	valore assoluto	>=	Elaborazione ufficio	indicatore/obiettivo introdotto nel 2015	2	2	

Obiettivo	Titolo	Accoglienza e Infrastrutture - Sviluppare turismo in ingresso, promuovendo le qualità/eccellenze del territorio. Affiancare Aeroporto, Fiera e Interporto nelle strategie di espansione. Sinergie con Almamater e Comune	
	Descrizione	Nuovi strumenti per l'attrazione turistica: sviluppo progetto di valorizzazione ed attrazione turistica con verifica di fattibilità su diverse ipotesi di assetto societario	
	Arco temporale per la realizzazione	2014	
	Centro di responsabilità	I Settore Partecipazioni, Comunicazione	
	Risorse finanziarie stanziare	143.000,00 - immobilizzazione finanziaria (esclusi i costi di struttura)	
	Risorse finanziarie utilizzate (consuntivo 2014)	143.000	conto 112006
	Codice	011-005-	
Nr indicatori associati		1	

Indicatore	Data di costituzione società dedicata						
Cosa misura	La scadenza temporale entro la quale deve essere costituita la società dedicata						
Tipologia	Unità di misura	Algoritmo di calcolo	Fonte dei dati	Ultimo valore osservato	Risultato atteso anno 2014	Risultato ottenuto anno 2014	
altra tipologia di indicatore	data	<=	Registro Imprese	indicatore/obiettivo introdotto nel 2014	<= 30/06/2014	27/01/2014	

Obiettivo	Titolo	Agroalimentare - Sostegno al settore agroalimentare e alle produzioni di qualità						
	Descrizione	Sostegno ai processi di internazionalizzazione delle imprese produttrici di cioccolato: realizzazione di evento a New York per la promozione dei produttori di cioccolato, per la valorizzazione del marchio Cioccoshow e per la promozione turistica del territorio						
	Arco temporale per la realizzazione	2014						
	Centro di responsabilità	IV Settore Promozione						
	Risorse finanziarie stanziare	25.000,00 (esclusi i costi di struttura)						
	Risorse finanziarie utilizzate (consuntivo 2014)	25.000,00						
Codice	011-005-							
Nr indicatori associati		1						
Indicatore	N.di adesioni all'iniziativa da parte delle imprese della provincia di Bologna							
Cosa misura	Il numero di imprese aderenti							
Tipologia	Unità di misura	Algoritmo di calcolo	Fonte dei dati	Ultimo valore osservato	Risultato atteso anno 2014	Risultato ottenuto anno 2014		
Unità di misura	valore assoluto	>=	LegalWorkAct	indicatore/obiettivo introdotto nel 2014	5	5		

Obiettivo	Titolo	Agroalimentare - Sostegno al settore agroalimentare e alle produzioni di qualità						
	Descrizione	Valorizzazione prodotti agroalimentari mediante integrazione nell'offerta turistica locale anche in vista dell'EXPO 2015: presentazione e attivazione progetto per il turismo enogastronomico e di qualità dell'Emilia Romagna						
	Arco temporale per la realizzazione	2014						
	Centro di responsabilità	IV Settore Promozione						
	Risorse finanziarie	Risorse relative a progetto ammesso al finanziamento del Fondo Perequativo in collaborazione con l'Unione Regionale. L'Unione Regionale non ha al momento trasmesso elementi utili e certi al fine di definire l'anno di competenza, i conti di imputazione né se vi siano quantificazioni meramente figurative ovvero monetarie.						
	Codice	011-005-						
Nr indicatori associati		1						
Indicatore	N.di adesioni all'iniziativa da parte delle imprese della provincia di Bologna							
Cosa misura	Il numero di imprese aderenti							
Tipologia	Unità di misura	Algoritmo di calcolo	Fonte dei dati	Ultimo valore osservato	Risultato atteso anno 2014	Risultato ottenuto anno 2014		
Unità di misura	valore assoluto	>=	Elaborazione ufficio	indicatore/obiettivo introdotto nel 2014	40	49		

Obiettivo	Titolo	Agroalimentare - Sostegno al settore agroalimentare e alle produzioni di qualità						
	Descrizione	Sostegno attività di analisi su prodotti da certificare: attivazione di uno sportello di assistenza in tema di sicurezza ed etichettatura dei prodotti agroalimentari						
	Arco temporale per la realizzazione	2014						
	Centro di responsabilità	IV Settore Tutela del mercato e del consumatore						
	Risorse finanziarie stanziare	12.000,00 (esclusi i costi di struttura)						
	Risorse finanziarie utilizzate (consuntivo 2014)	3.888,75 prodotto 20813101						
Codice	011-005-							
Nr indicatori associati		1						
Indicatore	Data di approvazione con provvedimento camerale della Convenzione con laboratorio per la fornitura di risposte alle esigenze delle imprese bolognesi in tema di sicurezza ed etichettatura dei prodotti agroalimentari							
Cosa misura	La scadenza temporale entro la quale approvare la Convenzione con il laboratorio incaricato della certificazione dei prodotti agroalimentari							
Tipologia	Unità di misura	Algoritmo di calcolo	Fonte dei dati	Ultimo valore osservato	Risultato atteso anno 2014	Risultato ottenuto anno 2014		
altra tipologia di indicatore	data	<=	LegalWorkAct	indicatore/obiettivo introdotto nel 2014	<= 30/06/2014	21/01/2014		

Obiettivo	Titolo	Agroalimentare - Sostegno al settore agroalimentare e alle produzioni di qualità						
	Descrizione	Partecipazione ad eventi di valorizzazione di prodotti tipici e di qualità: organizzazione partecipazione collettiva a fiere ed eventi per la valorizzazione dei prodotti agroalimentari e delle altre produzioni di qualità del territorio						
	Arco temporale per la realizzazione	2014						
	Centro di responsabilità	IV Settore Promozione						
	Risorse finanziarie stanziare	80.500,00 (esclusi i costi di struttura)						
	Risorse finanziarie utilizzate (consuntivo 2014)	79.400 prodotto 30311351						
Codice	011-005-							
Nr indicatori associati		1						
Indicatore	N. partecipazioni organizzate dalla Camera							
Cosa misura	Il numero di partecipazioni organizzate dalla Camera ad eventi legate alla valorizzazione dei prodotti alimentari e delle altre produzioni di qualità del territorio							
Tipologia	Unità di misura	Algoritmo di calcolo	Fonte dei dati	Ultimo valore osservato	Risultato atteso anno 2014	Risultato ottenuto anno 2014		
altra tipologia di indicatore	valore assoluto	>=	Elaborazione ufficio	2	>= 1	1		

Obiettivo	Titolo	Agroalimentare - Sostegno al settore agroalimentare e alle produzioni di qualit�						
	Descrizione	Progetto Fabbrica Italiana Contadina: analisi fattibilit� e avvio progetto per l'inserimento della Camera all'interno del progetto Fico relativo alla valorizzazione dei prodotti agroalimentari						
	Arco temporale per la realizzazione	2014						
	Centro di responsabilit�	I Settore						
	Risorse finanziarie stanziare	2.000.000,00 immobilizzazione finanziaria (esclusi i costi di struttura)						
	Risorse finanziarie utilizzate (consuntivo 2014)	2.000.000,00						
	Codice	011-005-						
	Nr indicatori associati	1						
Indicatore	Data provvedimento camerale di approvazione del progetto							
Cosa misura	La scadenza temporale entro la quale la camera approva il relativo progetto							
Tipologia	Unit� di misura	Algoritmo di calcolo	Fonte dei dati	Ultimo valore osservato	Risultato atteso anno 2014	Risultato ottenuto anno 2014		
altra tipologia di indicatore	Data	<=	LegalWorkAct	indicatore/obiettivo introdotto nel 2014	<= 31/12/2014	29/01/2014		

Obiettivo	Titolo	Qualit� dei servizi						
	Descrizione	Migliorare/mantenere la qualit� dei servizi/procedimenti del IV Settore: monitoraggio quadrimestrale tempi procedurali (procedimenti di cui all'Ordine di Servizio 15 del 29 10 2013 e smi) e rispetto/miglioramento degli standard per l'80% dei procedimenti del settore						
	Arco temporale per la realizzazione	2014						
	Centro di responsabilit�	IV Settore						
	Codice	011-005-						
	Nr indicatori associati	1						
Indicatore	Monitoraggio quadrimestrale tempi medi procedurali. N. procedimenti in linea o migliori di standard/N procedimenti totali del Settore							
Cosa misura	La % dei procedimenti del settore in linea con gli standard							
Tipologia	Unit� di misura	Algoritmo di calcolo	Fonte dei dati	Ultimo valore osservato	Risultato atteso anno 2014	Risultato ottenuto anno 2014		
altra tipologia di indicatore	percentuale	$(a/b) * 100 \geq X$	Elaborazione ufficio	indicatore/obiettivo introdotto nel 2014	$\geq 80\%$	100%		

Obiettivo	Titolo	Qualit� dei servizi						
	Descrizione	Migliorare/mantenere la qualit� dei servizi/procedimenti del IV Settore: raggiungere un livello di Indice di Soddisfazione medio $\geq 80\%$ per l'intero settore a seguito dell'indagine di Customer Satisfaction effettuata dai singoli uffici del settore						
	Arco temporale per la realizzazione	2014						
	Centro di responsabilit�	IV Settore						
	Codice	011-005-						
	Nr indicatori associati	1						
Indicatore	IS Media del settore							
Cosa misura	L'Indice di Soddisfazione (IS) indica la % di utenti che esprimono una valutazione \geq alla sufficienza, la IS relativa ai servizi del settore (quindi la percentuale di utenti "soddisfatti") deve essere \geq al target							
Tipologia	Unit� di misura	Algoritmo di calcolo	Fonte dei dati	Ultimo valore osservato	Risultato atteso anno 2014	Risultato ottenuto anno 2014		
altra tipologia di indicatore	percentuale	\geq	Elaborazione ufficio	indicatore/obiettivo introdotto nel 2014	$\geq 80\%$	91%		

Missione	012 - Regolazione dei mercati						
Programma	004 - Vigilanza sui mercati e sui prodotti, promozione della concorrenza e tutela dei consumatori						
COFOG	Servizi generali delle amministrazioni pubbliche / Servizi generali Affari economici/ Affari generali economici commerciali e del lavoro (relativamente ad obiettivo I Settore Conciliazione ed arbitrato <i>Giustizia alternativa - incentivare gli strumenti di giustizia alternativa</i>)*						
Obiettivo	Titolo	Registro Imprese - Mantenere lo standard qualitativo e gli importanti livelli di qualità erogata e percepita dei servizi					
	Descrizione	Mantenimento/miglioramento standard qualitativo e livelli di qualità erogata e percepita dei servizi del III Settore allinearsi e/o migliorare la % media di pratiche evase, rispetto alla % media di pratiche evase a livello nazionale					
	Arco temporale per la realizzazione	2014					
	Centro di responsabilità	III Settore					
	Codice	012-004-					
Nr indicatori associati		1					
Indicatore	% Media pratiche Evase/ % media Pratiche Evase (Dato nazionale)						
Cosa misura	La % Media di pratiche evase dal RI di Bologna rispetto alla % Media Nazionale. Il RI di Bologna ha come obiettivo di essere migliore della media nazionale						
Tipologia	Unità di misura	Algoritmo di calcolo	Fonte dei dati	Ultimo valore osservato	Risultato atteso anno 2014	Risultato ottenuto anno 2014	
altra tipologia di indicatore	valore assoluto	(a/b) >= X	Cruscotto infocamere		>= media nazionale (>=1)	1,05	(la misurazione del grado di raggiungimento dell'obiettivo viene effettuata al netto di eventi di natura straordinaria (ad.es.direttiva servizi/PEC) per uniformità con il dato nazionale e/o processi esterni (es.Atticheck)
Obiettivo	Titolo	Registro Imprese - Mantenere lo standard qualitativo e gli importanti livelli di qualità erogata e percepita dei servizi					
	Descrizione	Mantenimento/miglioramento standard qualitativo e livelli di qualità erogata e percepita dei servizi del III Settore Indice di Soddisfazione (IS da Customer Satisfaction) gradimento dei tempi di evasione della pratiche dalla data di protocollazione alla data di evasione RI, Attività Artigiane, Albi e Ruoli					
	Arco temporale per la realizzazione	2014					
	Centro di responsabilità	III Settore					
	Codice	012-004-					
Nr indicatori associati		1					
Indicatore	IS Media relativa alla domanda prevista all'interno dell'indagine di Customer Satisfaction relativa al gradimento dei tempi di evasione delle pratiche						
Cosa misura	L'Indice di Soddisfazione (IS) indica la % di utenti che esprimono una valutazione >= alla sufficienza, la IS relativa al gradimento dei tempi di evasione delle pratiche deve essere (quindi la percentuale di utenti "soddisfatti") deve essere >= al target						
Tipologia	Unità di misura	Algoritmo di calcolo	Fonte dei dati	Ultimo valore osservato	Risultato atteso anno 2014	Risultato ottenuto anno 2014	
altra tipologia di indicatore	percentuale	>=	elaborazione ufficio (NB: ufficio statistica CCIAA)	85,42%	>= 80%	93,65%	
Obiettivo	Titolo	Qualità dei servizi					
	Descrizione	Migliorare/mantenere la qualità dei servizi/procedimenti del settore monitoraggio quadrimestrale tempi procedurali (procedimenti di cui all'Ordine di Servizio 15 del 29 10 2013 e smi) e rispetto/miglioramento degli standard per l'80% dei procedimenti del settore					
	Arco temporale per la realizzazione	2014					
	Centro di responsabilità	III Settore					
	Codice	012-004-					
Nr indicatori associati		1					
Indicatore	Monitoraggio quadrimestrale tempi medi procedurali. N. procedimenti in linea o migliori di standard/N procedimenti totali del Settore						
Cosa misura	La % dei procedimenti del settore in linea con gli standard						
Tipologia	Unità di misura	Algoritmo di calcolo	Fonte dei dati	Ultimo valore osservato	Risultato atteso anno 2014	Risultato ottenuto anno 2014	
altra tipologia di indicatore	percentuale	(a/b) * 100 >= X	Elaborazione ufficio	indicatore/obiettivi o introdotto nel 2014	>= 80%	100%	
Obiettivo	Titolo	Qualità dei servizi					
	Descrizione	Migliorare/mantenere la qualità dei servizi/procedimenti del settore :Indice di Soddisfazione (IS) emoticon sul gradimento tempi di attesa allo sportello					
	Arco temporale per la realizzazione	2014					
	Centro di responsabilità	III Settore					
	Codice	012-004-					
Nr indicatori associati		1					
Indicatore	Indice di Soddisfazione sistema Emoticon						
Cosa misura	Indice di Soddisfazione (IS) indica la % di utenti che esprimono una valutazione >= alla sufficienza relativamente ai tempi di attesa allo sportello						
Tipologia	Unità di misura	Algoritmo di calcolo	Fonte dei dati	Ultimo valore osservato	Risultato atteso anno 2014	Risultato ottenuto anno 2014	
altra tipologia di indicatore	percentuale	>= 85%	Sistema Emoticon (fornito dal Min.Funz.Pubbl)	100%	>= 85%	100%	

Obiettivo	Titolo	Qualità dei servizi						
	Descrizione	Migliorare/mantenere la qualità dei servizi/procedimenti del settore: Indice di Soddisfazione (IS da Customer Satisfaction) sul gradimento servizi di informazione forniti dal Registro Imprese						
	Arco temporale per la realizzazione	2014						
	Centro di responsabilità	III Settore						
	Codice	012-004-						
Nr indicatori associati		1						
Indicatore	L'indice di soddisfazione (IS) Media relativa alla domanda prevista all'interno dell'indagine di Customer Satisfaction relativa ai servizi di Informazione forniti dal Registro Imprese							
Cosa misura	L'Indice di Soddisfazione (IS) indica la % di utenti che esprimono una valutazione >= alla sufficienza, la IS relativa ai servizi di informazione deve essere (quindi la percentuale di utenti "soddisfatti") deve essere >= al target							
Tipologia	Unità di misura	Algoritmo di calcolo	Fonte dei dati	Ultimo valore osservato	Risultato atteso anno 2014	Risultato ottenuto anno 2014		
altra tipologia di indicatore	percentuale	>= 85%	Elaborazione ufficio	100%	>= 85%	96,83%		

Obiettivo	Titolo	Qualità dei servizi						
	Descrizione	Migliorare la comunicazione con l'utenza relativamente agli adempimenti inerenti il Registro delle Imprese redazione di un progetto di ristrutturazione e restyling dell'intera sezione del sito camerale relativa al Registro Imprese comprensivo dell'aggiornamento dei contenuti						
	Arco temporale per la realizzazione	2014						
	Centro di responsabilità	III Settore						
	Codice	012-004-						
Nr indicatori associati		1						
Indicatore	Data di consegna del progetto all'ufficio comunicazione							
Cosa misura	La scadenza temporale entro quale l'ufficio consegna il progetto di ristrutturazione della sezione del sito							
Tipologia	Unità di misura	Algoritmo di calcolo	Fonte dei dati	Ultimo valore osservato	Risultato atteso anno 2014	Risultato ottenuto anno 2014		
altra tipologia di indicatore	data	<=	Elaborazione ufficio	indicatore/obiettivo introdotto nel 2014	<= 30/09/2014	15/09/2014		

Obiettivo	Titolo	Qualità dei servizi						
	Descrizione	Migliorare la comunicazione con l'utenza relativamente agli adempimenti inerenti il Registro delle Imprese realizzazione della ristrutturazione e del restyling dell'intera sezione del sito camerale relativa al Registro Imprese comprensivo dell'aggiornamento dei contenuti						
	Arco temporale per la realizzazione	2014						
	Centro di responsabilità	III Settore						
	Codice	012-004-						
Nr indicatori associati		1						
Indicatore	Data di pubblicazione sito camerale							
Cosa misura	La scadenza temporale entro quale viene realizzata la ristrutturazione della sezione del sito							
Tipologia	Unità di misura	Algoritmo di calcolo	Fonte dei dati	Ultimo valore osservato	Risultato atteso anno 2014	Risultato ottenuto anno 2014		
altra tipologia di indicatore	data	<=	http://www.bo.c.amcom.gov.it/ (log sito web camerale)	indicatore/obiettivo introdotto nel 2014	<= 31/12/2014	10/11/2014		la realizzazione dell'obiettivo è subordinato/condizionato alla preventiva realizzazione da parte dell'ufficio comunicazione dell'intero nuovo assetto del sito camerale

Obiettivo	Titolo	Giustizia alternativa - Incentivare gli strumenti di giustizia alternativa. Garantire un servizio di conciliazione efficiente ed efficace per una più celere risoluzione delle controversie						
	Descrizione	Incentivare gli strumenti di giustizia alternativa: sviluppo mediazione on Line. N° istanze on line anno 2014 >= N° istanze on line 2013						
	Arco temporale per la realizzazione	2014						
	Centro di responsabilità	I Settore, conciliazione ed arbitrato						
	Codice	012-004-						
Nr indicatori associati		1						
Indicatore	N.anno 2014/N anno 2013 >= al target							
Cosa misura	La percentuale di incremento delle pratiche on line rispetto all'anno precedente							
Tipologia	Unità di misura	Algoritmo di calcolo	Fonte dei dati	Ultimo valore osservato	Risultato atteso anno 2014	Risultato ottenuto anno 2014		
altra tipologia di indicatore	percentuale	(a/b)*100 >=x	Elaborazione ufficio	indicatore/obiettivo introdotto nel 2014	>= 30%	100%		

* integrazione apportata in sede di approvazione di Bilancio di esercizio come specificato in premessa

Missione	016 - Commercio internazionale e internazionalizzazione del sistema produttivo (studio formazione, informazione economica)							
Programma	005 - Sostegno all'internazionalizzazione delle imprese e promozione del made in Italy							
COFOG	Affari economici / Affari generali, economici, commerciali e del lavoro							
Obiettivo	Titolo	Internazionalizzazione - Accrescere la competenza/conoscenza delle imprese sui mercati esteri con maggiori opportunità						
	Descrizione	Studio, formazione informazione e promozione economica. Sviluppo di nuovi prodotti: sviluppo di nuovi prodotti di analisi e studio statistico relativo ad ambiti non coperti dalla gestione associata di Unioncamere Regionale						
	Arco temporale per la realizzazione	2014						
	Centro di responsabilità	I Settore, comunicazione ufficio studi statistica						
	Codice	016-005-						
Nr indicatori associati								
Indicatore	N.nuovi prodotti, studi realizzati							
Cosa misura	Il numero di prodotti statistici realizzati in ambiti diversi da quelli forniti dalla gestione associata di Unioncamere regionale							
Tipologia	Unità di misura	Algoritmo di calcolo	Fonte dei dati	Ultimo valore osservato	Risultato atteso anno 2014	Risultato ottenuto anno 2014		
altra tipologia di indicatore	valore assoluto	>=	Elaborazione ufficio	indicatore/obiettivo introdotto nel 2014	>=2	3		

Missione	Servizi istituzionali e generali delle amministrazioni pubbliche
----------	--

Programma	004 - Servizi generali, formativi e approvvigionamenti per le amministrazioni pubbliche
-----------	---

COFOG	Servizi generali delle pubbliche amministrazioni / Servizi generali (relativamente ad obiettivi II Settore, III Settore)* Servizi generali delle pubbliche amministrazioni / Organi esecutivi e legislativi, attività finanziarie e fiscali e affari esteri (relativamente ad obiettivi I Settore e "tutti i servizi camerale")*
-------	---

Obiettivo	Titolo	Gestione immobiliare - Ottimizzazione della gestione immobiliare dell'ente	
	Descrizione	Avanzamento nell'intervento di ristrutturazione ed adeguamento della zona uffici, dell'area esterna di Palazzo Affari del garage coperto: presentazione domanda permesso di costruire della zona uffici e dell'area esterna di PA	
	Arco temporale per la realizzazione	2014	
	Centro di responsabilità	II Settore Provveditorato	
	Risorse finanziarie stanziare	100.000 (esclusi i costi di struttura)	
	Risorse finanziarie utilizzate (consuntivo 2014)	39.146,30	
	Codice	032-004-	
Nr indicatori associati		1	

Indicatore	Data di presentazione della domanda di permesso di costruire agli enti competenti
Cosa misura	La scadenza temporale entro la quale concludere l'iter istruttorio relativo alla domanda di permesso di costruire

Tipologia	Unità di misura	Algoritmo di calcolo	Fonte dei dati	Ultimo valore osservato	Risultato atteso anno 2014	Risultato ottenuto anno 2014		
altra tipologia di indicatore	data	<=	Elaborazione ufficio, Legalcycle (protocollo del documento)	indicatore/obiettivo introdotto nel 2014	<= 31/07/2014	25/07/2014		

Obiettivo	Titolo	Gestione immobiliare - Ottimizzazione della gestione immobiliare dell'ente	
	Descrizione	Avanzamento nell'intervento di ristrutturazione ed adeguamento della zona uffici, dell'area esterna di Palazzo Affari del garage coperto: chiusura autorimessa coperta con la consegna del cantiere per la messa a norma	
	Arco temporale per la realizzazione	2014	
	Centro di responsabilità	II Settore Provveditorato	
	Risorse finanziarie stanziare	698.489 (esclusi costi di struttura)	
	Risorse finanziarie utilizzate (consuntivo 2014)	157.791,40	
	Codice	032-004-	
Nr indicatori associati		1	

Indicatore	Data ordine di servizio per chiusura autorimessa coperta e provvedimento di approvazione progetto dei lavori
Cosa misura	La scadenza temporale entro la quale procedere la chiusura dell'autorimessa e approvare il progetto dei lavori inerenti

Tipologia	Unità di misura	Algoritmo di calcolo	Fonte dei dati	Ultimo valore osservato	Risultato atteso anno 2014	Risultato ottenuto anno 2014		
altra tipologia di indicatore	data	<=	Elaborazione ufficio, LegalWorkAct	indicatore/obiettivo introdotto nel 2014	<= 30/04/2014	23/04/2014		

Obiettivo	Titolo	Gestione immobiliare - Ottimizzazione della gestione immobiliare dell'ente		
	Descrizione	Adeguamento normativo e funzionale della sede storica: avanzamento interventi per conseguire certificato antincendio Mercanzia con l'assistenza di "Tecnocamere"		
	Arco temporale per la realizzazione	2014		
	Centro di responsabilità	II Settore Provveditorato		
	Risorse finanziarie stanziare	11.500 (esclusi costi di struttura)		
	Risorse finanziarie utilizzate (consuntivo 2014)	0		Attività' prosegue nel 2015
	Codice	032-004-		
Nr indicatori associati		1		

Indicatore	Data ottenimento relazione Tecnocamere per interventi necessari al rilascio del certificato
Cosa misura	La scadenza temporale entro la quale a seguito dell'iter istruttorio svolto internamente ed in collaborazione con Tecnocamere, ricevere la relazione funzionale al rilascio del certificato antincendio

Tipologia	Unità di misura	Algoritmo di calcolo	Fonte dei dati	Ultimo valore osservato	Risultato atteso anno 2014	Risultato ottenuto anno 2014		
altra tipologia di indicatore	data	<=	Legalcycle (protocollo del documento)	indicatore/obiettivo introdotto nel 2014	<= 30/06/2014	03/06/2014		

Obiettivo	Titolo	Gestione immobiliare - Ottimizzazione della gestione immobiliare dell'ente	
	Descrizione	Adeguamento normativo e funzionale della sede storica: avanzamento lavori restauro Sala Marmi a seguito di allagamento della proprietà sovrastante	
	Arco temporale per la realizzazione	2014	
	Centro di responsabilità	II Settore Provveditorato	
	Risorse finanziarie stanziare	120.000 (esclusi costi di struttura)	
	Risorse finanziarie utilizzate (consuntivo 2014)	50.148,60	
	Codice	032-004-	
Nr indicatori associati		1	

Indicatore	Data provvedimento camerale relativo ad avvio procedura di gara restauri
Cosa misura	La scadenza temporale entro la quale approvare il provvedimento camerale per dare avvio alla procedura di gara relativa ai restauri di Sala Marmi

Tipologia	Unità di misura	Algoritmo di calcolo	Fonte dei dati	Ultimo valore osservato	Risultato atteso anno 2014	Risultato ottenuto anno 2014		
altra tipologia di indicatore	data	<=	LegalWorkAct	indicatore/obiettivo introdotto nel 2014	<= 30/09/2014	30/06/2014		

Obiettivo	Titolo	Semplificazione - Semplificare e rendere più efficienti le procedure attraverso la dematerializzazione dei flussi documentali						
	Descrizione	Dematerializzazione della gestione del ciclo passivo: monitoraggio ordinativi e fatture XaC con pagamenti 2014						
	Arco temporale per la realizzazione	2014						
	Centro di responsabilità	II Settore Provveditorato, Segreteria generale, Controllo di gestione						
	Codice	032-004-						
Nr indicatori associati		1						
Indicatore	N.procedimenti gestiti con XaC (ordini 2012 2013 2014)/ totale procedimenti (ordini 2012 2013 2014)							
Cosa misura	La % di procedimenti dematerializzati attraverso l'uso del software XaC rispetto al totale dei procedimenti gestiti							
Tipologia	Unità di misura	Algoritmo di calcolo	Fonte dei dati	Ultimo valore osservato	Risultato atteso anno 2014	Risultato ottenuto anno 2014		
altra tipologia di indicatore	percentuale	(a/b)*100 >=	Elaborazione ufficio	indicatore obiettivo introdotto nel 2014	>= 90%	100%	sono esclusi ratei e risconti (assicurazioni) non gestibili allo stato attuale in XaC	
Nr indicatori associati		1						
Obiettivo	Titolo	Semplificazione - Semplificare e rendere più efficienti le procedure attraverso la dematerializzazione dei flussi documentali						
	Descrizione	Dematerializzazione delle attività e degli archivi del personale: fascicolazione elettronica di tutti i documenti relativi ai fascicoli del personale dipendente						
	Arco temporale per la realizzazione	2014						
	Centro di responsabilità	II Settore Personale						
	Codice	032-004						
Nr indicatori associati		1						
Indicatore	N documenti protocollati e/o assegnati all'ufficio relativi a dipendenti con conseguente fascicolazione/N.totale documenti protocollati e /o assegnati all'ufficio relativi a dipendenti							
Cosa misura	La % di documenti inerenti a dipendenti che vengono fascicolati digitalmente rispetto al n.totale di documenti inerenti a dipendenti gestiti dall'ufficio							
Tipologia	Unità di misura	Algoritmo di calcolo	Fonte dei dati	Ultimo valore osservato	Risultato atteso anno 2014	Risultato ottenuto anno 2014		
altra tipologia di indicatore	percentuale	(a/b)*100 >=	Legalcycle	indicatore/obiettivo introdotto nel 2014	>=99%	100%		
Nr indicatori associati		1						
Obiettivo	Titolo	Qualità dei servizi						
	Descrizione	Miglioramento/mantenimento della qualità dei servizi/procedimenti del II Settore: monitoraggio dei tempi di pagamento fatture fornitori ed analisi criticità						
	Arco temporale per la realizzazione	2014						
	Centro di responsabilità	II Settore Risorse finanziarie, Provveditorato						
	Codice	032-004						
Nr indicatori associati		1						
Indicatore	Predisposizione report quadrimestrale con evidenziazione aree di riferimento criticità							
Cosa misura	Il numero di report forniti inerenti il tempo di pagamento fatture fornitori con analisi cause e soluzioni prospettate							
Tipologia	Unità di misura	Algoritmo di calcolo	Fonte dei dati	Ultimo valore osservato	Risultato atteso anno 2014	Risultato ottenuto anno 2014		
altra tipologia di indicatore	valore assoluto	>=	Oracle financial analyzer, elaborazione ufficio	indicatore/obiettivo introdotto nel 2014	>= 3	3		
Nr indicatori associati		1						
Obiettivo	Titolo	Accountability - Perseguire la massima trasparenza						
	Descrizione	Garantire la massima trasparenza: puntuale pubblicazione delle informazioni previste dal D.Lgs 33/2013 e mantenimento tempestività pubblicazione a seguito di monitoraggi periodici. Popolamento di tutte le aree del sito previste dal D.Lgs 33/2013 "Amministrazione Trasparente"						
	Arco temporale per la realizzazione	2014						
	Centro di responsabilità	Tutti i servizi camerali						
	Codice	032-004						
Nr indicatori associati		1						
Indicatore	N sezioni popolate/N totale sezioni amministrazione trasparente							
Cosa misura	La % delle sezioni del sito popolate secondo gli adempimenti previsti dal D.Lgs 33/2013							
Tipologia	Unità di misura	Algoritmo di calcolo	Fonte dei dati	Ultimo valore osservato	Risultato atteso anno 2014	Risultato ottenuto anno 2014		
altra tipologia di indicatore	percentuale	>=	Elaborazione ufficio (monitoraggio ente)	indicatore/obiettivo introdotto nel 2014	>= 90%	98,18%		

Obiettivo	Titolo	Semplificazione - Semplificare e rendere più efficienti le procedure attraverso la dematerializzazione dei flussi documentali ed incrementare l'efficienza del sistema informatico in coerenza con il fabbisogno della struttura camerale						
	Descrizione	Dematerializzazione dei flussi documentali: avvio dematerializzazione flussi documentali a Palazzo Affari con adozione del software Legalcycle e contestuale dematerializzazione dei protocolli cartacei (>= 50%) uffici PA al fine di digitalizzare l'intero archivio corrente camerale						
	Arco temporale per la realizzazione	2014						
	Centro di responsabilità	Tutti i servizi camerali						
	Codice	032-004						
Nr indicatori associati		1						
Indicatore	N.uffici con Legalcycle a PA/N totale uffici PA							
Cosa misura	Lo stato di avanzamento nel processo di dematerializzazione documentale per gli uffici di PA							
Tipologia	Unità di misura	Algoritmo di calcolo	Fonte dei dati	Ultimo valore osservato	Risultato atteso anno 2014	Risultato ottenuto anno 2014		
altra tipologia di indicatore	percentuale	>=	elaborazione ufficio (monitoraggio ente)	indicatore/obiettivo introdotto nel 2014	>= 50%	50%		

Obiettivo	Titolo	Semplificazione - Semplificare e rendere più efficienti le procedure attraverso la dematerializzazione dei flussi documentali						
	Descrizione	Dematerializzazione dei flussi documentali: incrementare l'utilizzo del sistema di gestione delle notifiche via PEC tramite gestionale Scriba con provvedimenti firmati digitalmente (rifiuti/sospensioni formali)						
	Arco temporale per la realizzazione	2014						
	Centro di responsabilità	III Settore						
	Codice	032-004						
Nr indicatori associati		1						
Indicatore	N. notifiche inviate con sistema via PEC-Scriba/N totale notifiche inviate							
Cosa misura	La % di notifiche inviate informaticamente tramite sistema gestionale rispetto al totale delle notifiche inviate (cartacee+Scriba)							
Tipologia	Unità di misura	Algoritmo di calcolo	Fonte dei dati	Ultimo valore osservato	Risultato atteso anno 2014	Risultato ottenuto anno 2014		
altra tipologia di indicatore	percentuale	>=	elaborazione ufficio (monitoraggio ente)	31,21% (dato al 30/11/2013 con partenza progetto di dematerializzazione a far data dal 01/07/2013)	>= 40%	84,72%		

Obiettivo	Titolo	Valorizzazione del capitale umano - Valorizzazione del know how, del capitale umano ed orientamento alla performance della struttura camerale e delle Aziende Speciali						
	Descrizione	Razionalizzazione assetto Aziende Speciali: conclusione processo di fusione delle Aziende Speciali						
	Arco temporale per la realizzazione	2014						
	Centro di responsabilità	I Settore - II Settore						
	Codice	032-004						
Nr indicatori associati		1						
Indicatore	Data atto di fusione							
Cosa misura	LA scadenza temporale entro la quale deve compiersi la fusione tra le Aziende Speciali							
Tipologia	Unità di misura	Algoritmo di calcolo	Fonte dei dati	Ultimo valore osservato	Risultato atteso anno 2014	Risultato ottenuto anno 2014		
altra tipologia di indicatore	data	<=	Repertorio Economico Amministrativo, LegalWorkAct	Indicatore/obiettivo introdotto nel 2014	<= 15/07/2014	21/05/2014		

Obiettivo	Titolo	Accountability - Perseguire la massima trasparenza						
	Descrizione	Migliorare la comunicazione con l'utenza relativamente alle attività svolte dalla CCIAA a favore del sistema delle imprese locale: ideazione/individuazione di indicatori di efficienza/efficacia struttura camerale da pubblicare sul sito al fine di informare tempestivamente stakeholder su attività camerale						
	Arco temporale per la realizzazione	2014						
	Centro di responsabilità	I Settore						
	Codice	032-004						
Nr indicatori associati		1						
Indicatore	pubblicazione >= 3 indicatori dinamici sul sito camerale							
Cosa misura	il numero di indicatori dinamici pubblicati sul sito							
Tipologia	Unità di misura	Algoritmo di calcolo	Fonte dei dati	Ultimo valore osservato	Risultato atteso anno 2014	Risultato ottenuto anno 2014		
altra tipologia di indicatore	valore assoluto	>=	Sito camerale http://www.bo.camcom.gov.it/	indicatore/obiettivo introdotto nel 2014	>= 3	5		

* integrazione apportata in sede di approvazione di Bilancio di esercizio come specificato in premessa

CONSUNTIVO DEI PROVENTI, DEGLI ONERI E DEGLI INVESTIMENTI PER FUNZIONI ISTITUZIONALI - ESERCIZIO 2014 (ART. 24, C. 2 DPR 254/2005)

PROVENTI ONERI INVESTIMENTI	ORGANI ISTITUZIONALI E SEGRETARIA GENERALE (A)			SERVIZI DI SUPPORTO (B)			ANAGRAFE E SERVIZI DI REGOLAZIONE DEL MERCATO (C)			STUDIO, FORMAZIONE, INFORMAZIONE E PROMOZIONE			TOTALE (A+B+C+D)		
	Revisione di Budget	Consuntivo	Differenze	Revisione di Budget	Consuntivo	Differenze	Revisione di Budget	Consuntivo	Differenze	Revisione di Budget	Consuntivo	Differenze	Revisione di Budget	Consuntivo	Differenze
GESTIONE CORRENTE															
A) Proventi Correnti															
1 Diritto Annuale	-	-	-	20.360.000	20.801.307	441.307							20.360.000	20.801.307	441.307
2 Diritti di Segreteria	15	15	-	10	45	35	5.006.408	5.331.602	325.194	199.600	220.110	20.510	5.206.033	5.551.772	345.739
3 Contributi trasferimenti e altre entrate	-	334	334	279.875	270.468	- 9.407	698.257	920.424	222.167	100.944	154.506	53.562	1.079.075	1.345.732	266.657
4 Proventi da gestione di beni e servizi	110.000	138.570	28.570	4.168	5.158	990	285.800	285.580	- 220	75.700	84.370	8.670	475.668	513.678	38.010
5 Variazione delle rimanenze	-	-	-	-	7.382	- 7.382	-	19.456	- 19.456	-	540	- 540	-	27.378	- 27.378
Totale proventi correnti A	110.015	138.919	28.904	20.644.053	21.069.595	425.542	5.990.465	6.518.149	527.684	376.244	458.447	82.203	27.120.777	28.185.110	1.064.333
B) Oneri Correnti															
6 Personale	- 1.023.872	- 907.488	116.384	- 2.337.063	- 2.083.085	253.978	- 4.070.830	- 3.730.116	340.714	- 911.858	- 861.652	50.206	- 8.343.623	- 7.582.341	761.282
7 Funzionamento	- 500.089	- 418.777	81.312	- 4.841.930	- 4.684.175	157.755	- 1.774.241	- 1.405.912	368.329	- 495.403	- 418.629	76.774	- 7.611.663	- 6.927.493	684.170
8 Interventi economici	- 135.133	- 153.606	- 18.473	-	-	-	- 332.950	- 190.149	142.801	- 5.417.321	- 5.166.046	251.275	- 5.885.404	- 5.509.800	375.604
9 Ammortamenti e accantonamenti	- 117.479	- 112.482	4.997	- 4.336.710	- 4.554.327	- 217.617	- 794.658	- 579.687	214.971	- 1.812.773	- 1.884.679	- 71.906	- 7.061.620	- 7.131.175	- 69.555
Totale Oneri Correnti B	- 1.776.573	- 1.592.353	184.220	-11.515.703	- 11.321.587	194.116	- 6.972.679	- 5.905.863	1.066.816	- 8.637.355	- 8.331.006	306.349	-28.902.310	- 27.150.810	1.751.500
Risultato della gestione corrente A-B	- 1.666.558	- 1.453.434	213.124	9.128.350	9.748.008	619.658	- 982.214	612.286	1.594.500	- 8.261.112	- 7.872.559	388.553	- 1.781.533	1.034.300	2.815.833
C) GESTIONE FINANZIARIA															
10 Proventi finanziari	54.250	54.250	-	165.378	148.185	- 17.193	2	1.810	1.808	-	-	-	219.630	204.245	- 15.385
11 Oneri finanziari	-	-	-	- 122.200	- 118.195	4.005	-	-	-	-	-	-	- 122.200	- 118.195	4.005
Risultato della gestione finanziaria	54.250	54.250	-	43.178	29.990	- 13.188	2	1.810	1.808	-	-	-	97.430	86.050	- 11.380
D) GESTIONE STRAORDINARIA															
12 Proventi straordinari	-	4.758	4.758	150.000	402.601	252.601	-	104.648	104.648	-	428.426	428.426	150.000	940.434	790.434
13 Oneri straordinari	-	- 2.672	- 2.672	- 700.000	- 1.440.871	- 740.871	-	-	-	-	-	-	- 700.000	- 1.443.543	- 743.543
Risultato della gestione straordinaria	-	2.087	2.087	- 550.000	- 1.038.270	- 488.270	-	104.648	104.648	-	428.426	428.426	- 550.000	- 503.109	46.891
E) Rettifiche di valore attività finanziaria															
14 Rivalutazioni attivo patrimoniale	-	-	-	-	-	-	-	-	-	-	-	-	-	-	-
15 Svalutazioni attivo patrimoniale	-	519	- 519	-	-	-	-	-	-	-	-	-	-	519	- 519
Differenza rettifiche attività finanziaria	-	519	- 519	-	-	-	-	-	-	-	-	-	-	519	- 519
Disavanzo/Avanzo economico esercizio															
A-B -C -D	- 1.612.308	- 1.397.617	214.691	8.621.528	8.739.728	118.200	- 982.212	718.744	1.700.956	- 8.261.112	- 7.444.133	816.979	- 2.234.103	616.722	2.850.825
PIANO DEGLI INVESTIMENTI															
E Immobilizzazioni Immateriali	294	407	113	75.000	52.362	- 22.638							75.294	52.769	- 22.525
F Immobilizzazioni Materiali	-	-	-	1.991.299	451.945	- 1.539.354				500	141	- 359	1.991.799	452.086	- 1.539.713
G Immobilizzazioni Finanziarie	2.839.630	2.839.625	- 5										2.839.630	2.839.625	- 5
TOTALE IMMOBILIZZAZIONI	2.839.924	2.840.032	108	2.066.299	504.306	- 1.561.993				500	141	- 359	4.906.723	3.344.479	- 1.562.244

Nota 1: per "REVISIONE DI BUDGET 2014" si intende il preventivo aggiornato con le variazioni approvate dal Consiglio camerale (Deliberazione n. 15 del 29/7/2014)

Nota 2: gli oneri sono indicati con segno "-" pertanto nella colonna "SCOSTAMENTI" i valori positivi indicano un miglioramento del risultato d'esercizio, evidenziando un risparmio di spesa, mentre i valori negativi stanno ad indicare maggiori oneri rispetto al preventivo e quindi un peggioramento del risultato.

IL PRESIDENTE
Giorgio Tabellini

RILEVAZIONE DELLA TEMPESTIVITÀ DEI PAGAMENTI DELLE TRANSAZIONI COMMERCIALI

CAMERA DI COMMERCIO DI BOLOGNA

1) Indicatore annuale di tempestività dei pagamenti delle transazioni commerciali

E' l'indicatore annuale dei tempi medi di pagamento relativi agli acquisti di beni, servizi e forniture (indicatore annuale di tempestività dei pagamenti). Dal 2015 verrà pubblicato anche l'indicatore trimestrale di tempestività dei pagamenti.

Riferimenti normativi

- Articolo 33, decreto legislativo n. 33/2013
- Decreto del Presidente del consiglio dei ministri 22 settembre 2014

Per l'anno 2014, secondo quanto previsto dal DPCM 22 settembre 2014, l'indicatore annuale di tempestività dei pagamenti è calcolato come la somma, per ciascuna fattura emessa a titolo di corrispettivo di una transazione commerciale, dei giorni effettivi intercorrenti tra la data di scadenza della fattura o richiesta equivalente di pagamento e la data di pagamento ai fornitori moltiplicata per l'importo dovuto, rapportata alla somma degli importi pagati nel periodo di riferimento.

Tale indicatore, costruito quale differenza tra la data di scadenza del pagamento e la data di trasmissione del pagamento all'Istituto Cassiere e ponderato con gli importi pagati, misura quindi, se positivo, il ritardo medio nei pagamenti delle Amministrazioni. Se risulta invece negativo, come nel caso dell'indicatore di tempestività 2014 della Camera di Commercio di Bologna, indica che l'Amministrazione procede al pagamento delle fatture relative a transazioni commerciali mediamente prima della scadenza delle stesse.

L'indicatore non tiene conto delle fatture pagate con il fondo economale, delle fatture Infocamere società consortile delle Camere di Commercio che vengono regolate tramite compensazione con i riversamenti dei diritti di segreteria telematici.

-19,10 giorni

2) Importo dei pagamenti relativi a transazioni commerciali effettuati dopo la scadenza dei termini previsti dal d.lgs. n. 231/2002

Riferimenti normativi

- Articolo 41, comma 1 decreto legge n. 66/2014

€ 250.621,99

3) Descrizione delle misure adottate o previste per consentire la tempestiva effettuazione dei pagamenti

La Camera di Commercio già nel corso degli ultimi esercizi ha implementato (obiettivo dell'Ente) il monitoraggio relativo ai tempi di fatturazione passiva. Nel corso del 2014 è stato implementato come obiettivo dell'Area Economica Finanziaria la reportistica che ha permesso un approfondimento della problematica. L'Ente sta ultimando il processo di dematerializzazione del ciclo passivo su sistema informatico xac che consentirà la razionalizzazione dei processi, evitando passaggi di documentazione cartacea tra uffici. A processo ultimato ci si attende una ulteriore riduzione dei tempi di pagamento.

IL DIRIGENTE
Franco Baraldi

IL PRESIDENTE
Giorgio Tabellini



CAMERA DI COMMERCIO
INDUSTRIA ARTIGIANATO E
AGRICOLTURA DI BOLOGNA

Camera dell'Economia

INDICATORI ECONOMICO PATRIMONIALI

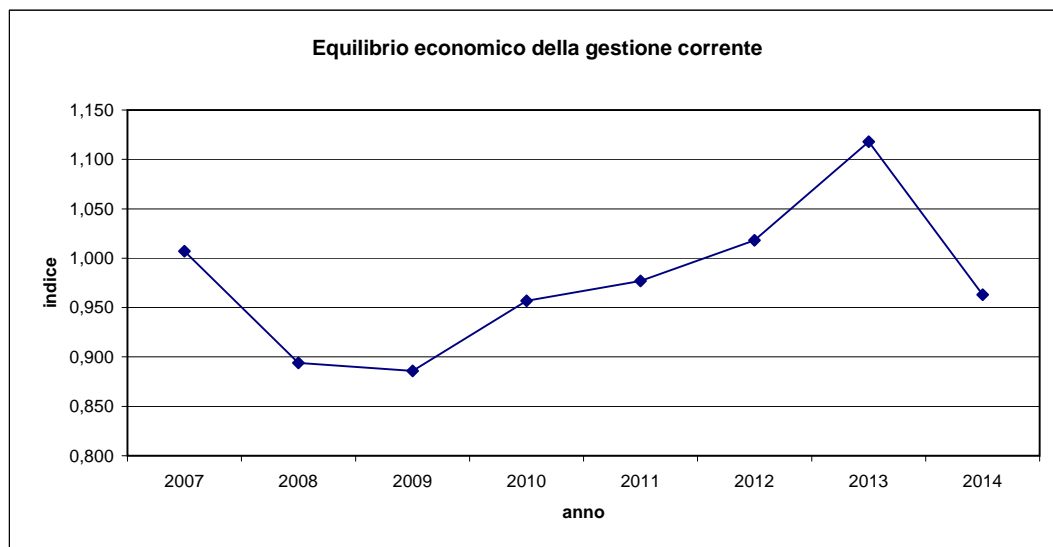
*Dati relativi ai Bilanci della Camera di Commercio Industria Artigianato e Agricoltura di
Bologna*

Si precisa che, rispetto alle rendicontazioni riferite agli esercizi passati, alcuni indicatori sono presenti sotto una duplice prospettazione: una prima secondo i normali criteri di redazione parimenti agli esercizi precedenti, una seconda considerando la straordinarietà della presenza dello strumento ibrido di patrimonializzazione dei confidi che, pur presente come accantonamento, riveste natura di intervento economico.

Equilibrio economico della gestione corrente

Misura l'incidenza degli oneri correnti rispetto ai proventi correnti

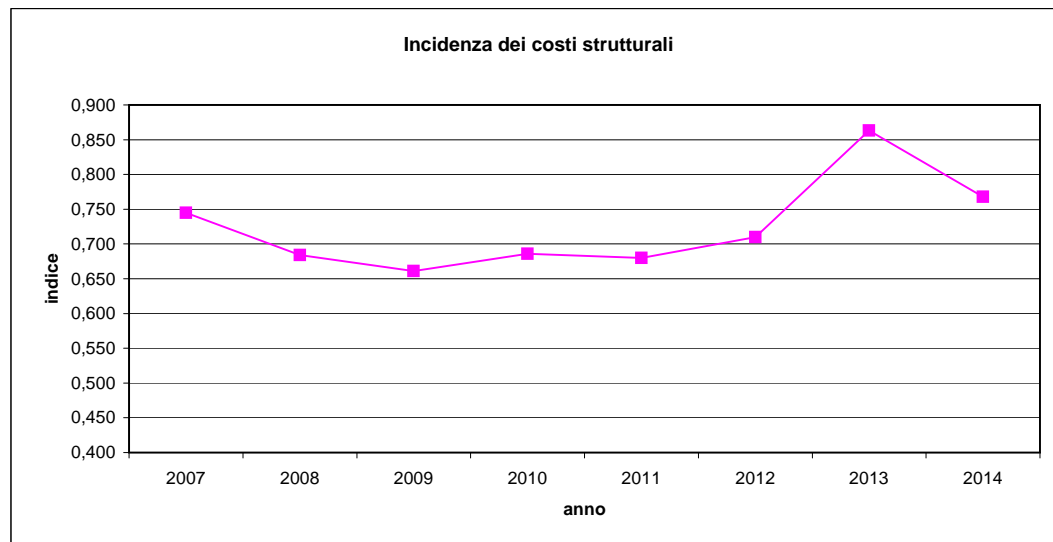
Anno	Numeratore	Denominatore	Equilibrio economico della gestione corrente
	Oneri correnti	Proventi correnti	
2007	€ 25.397.795,69	€ 25.221.302,19	1,007
2008	€ 25.615.368,37	€ 28.645.007,14	0,894
2009	€ 25.746.097,73	€ 29.057.415,31	0,886
2010	€ 27.054.960,68	€ 28.272.478,25	0,957
2011	€ 28.352.186,93	€ 29.018.472,93	0,977
2012	€ 29.839.913,06	€ 29.312.844,02	1,018
2013	€ 32.567.160,99	€ 29.130.977,24	1,118
2014	€ 27.150.809,82	€ 28.185.110,19	0,963



Incidenza dei costi strutturali

Misura l'incidenza dei costi di struttura rispetto ai proventi correnti

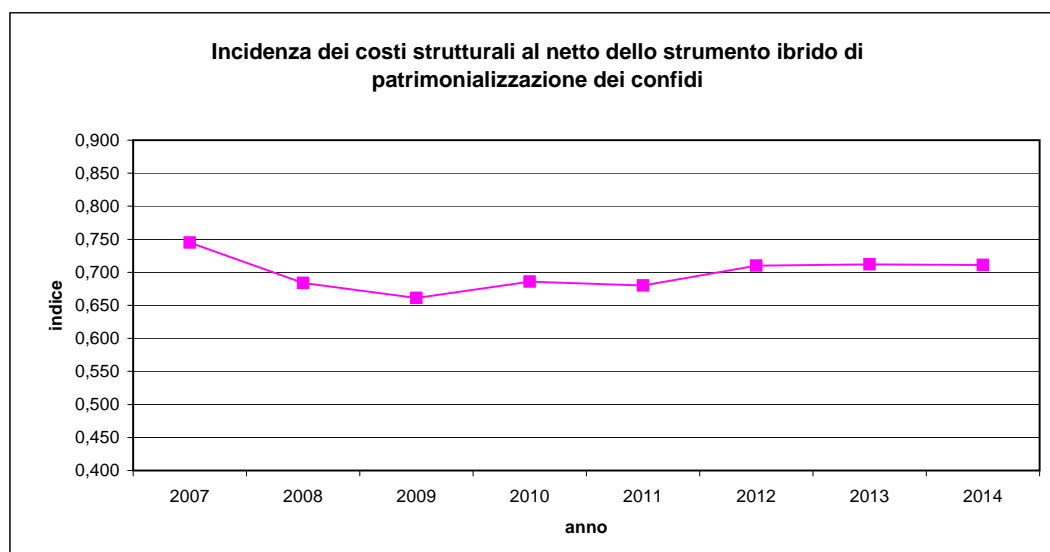
Anno	Numeratore	Denominatore	Incidenza dei costi strutturali
	Oneri correnti - Interventi Economici	Proventi correnti	
2007	€ 18.797.899,18	€ 25.221.302,19	0,745
2008	€ 19.582.888,97	€ 28.645.007,14	0,684
2009	€ 19.216.111,74	€ 29.057.415,31	0,661
2010	€ 19.403.005,63	€ 28.272.478,25	0,686
2011	€ 19.744.893,95	€ 29.018.472,93	0,680
2012	€ 20.799.883,20	€ 29.312.844,02	0,710
2013	€ 25.137.565,27	€ 29.130.977,24	0,863
2014	€ 21.641.009,34	€ 28.185.110,19	0,768



Incidenza dei costi strutturali al netto dello strumento ibrido di patrimonializzazione dei confidi

Misura l'incidenza dei costi di struttura rispetto ai proventi correnti

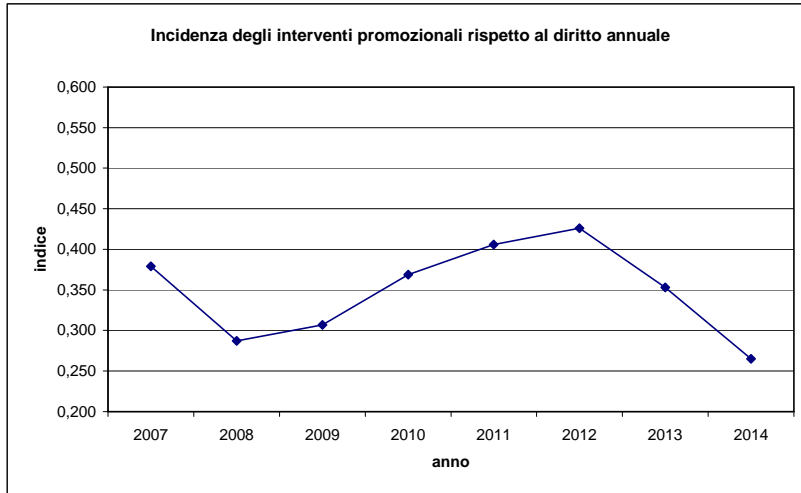
Anno	Numeratore	Denominatore	Incidenza dei costi strutturali al netto dello strumento ibrido di patrimonializzazione dei confidi
	Oneri correnti - Interventi Economici - strumento ibrido di patrimonializzazione	Proventi correnti	
2007	€ 18.797.899,18	€ 25.221.302,19	0,745
2008	€ 19.582.888,97	€ 28.645.007,14	0,684
2009	€ 19.216.111,74	€ 29.057.415,31	0,661
2010	€ 19.403.005,63	€ 28.272.478,25	0,686
2011	€ 19.744.893,95	€ 29.018.472,93	0,680
2012	€ 20.799.883,20	€ 29.312.844,02	0,710
2013	€ 20.727.436,45	€ 29.130.977,24	0,712
2014	€ 20.051.138,16	€ 28.185.110,19	0,711



Incidenza degli interventi promozionali rispetto al diritto annuale

Misura l'incidenza degli interventi economici rispetto ai ricavi da diritto annuale

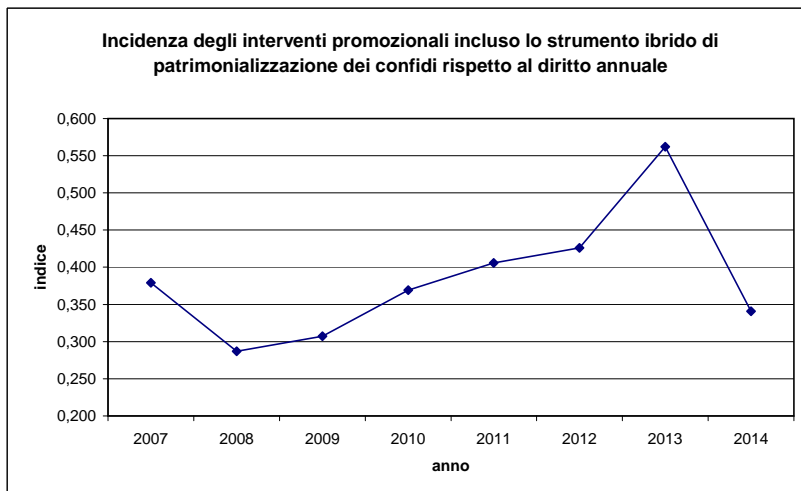
Anno	Numeratore	Denominatore	Incidenza degli interventi promozionali rispetto al diritto annuale
	Interventi economici	Diritto annuale	
2007	€ 6.599.896,51	€ 17.432.610,14	0,379
2008	€ 6.032.479,40	€ 21.031.351,36	0,287
2009	€ 6.529.985,99	€ 21.255.985,99	0,307
2010	€ 7.651.955,05	€ 20.717.647,40	0,369
2011	€ 8.607.292,98	€ 21.178.947,30	0,406
2012	€ 9.040.029,86	€ 21.230.335,19	0,426
2013	€ 7.429.595,72	€ 21.062.325,63	0,353
2014	€ 5.509.800,48	€ 20.801.306,54	0,265



Incidenza degli interventi promozionali rispetto al diritto annuale incluso lo strumento ibrido di patrimonializzazione dei confidi

Misura l'incidenza degli interventi economici rispetto ai ricavi da diritto annuale

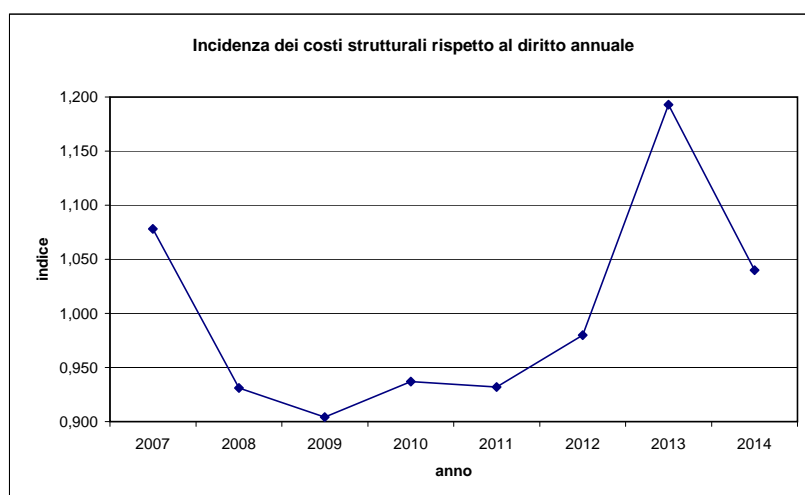
Anno	Numeratore	Denominatore	Incidenza degli interventi promozionali rispetto al diritto annuale incluso lo strumento ibrido di patrimonializzazione dei confidi
	Interventi economici + strumento ibrido di patrimonializzazione	Diritto annuale	
2007	€ 6.599.896,51	€ 17.432.610,14	0,379
2008	€ 6.032.479,40	€ 21.031.351,36	0,287
2009	€ 6.529.985,99	€ 21.255.985,99	0,307
2010	€ 7.651.955,05	€ 20.717.647,40	0,369
2011	€ 8.607.292,98	€ 21.178.947,30	0,406
2012	€ 9.040.029,86	€ 21.230.335,19	0,426
2013	€ 11.839.724,54	€ 21.062.325,63	0,562
2014	€ 7.099.671,66	€ 20.801.306,54	0,341



Incidenza dei costi strutturali rispetto al diritto annuale

Misura l'incidenza dei costi di struttura rispetto ai ricavi da diritto annuale

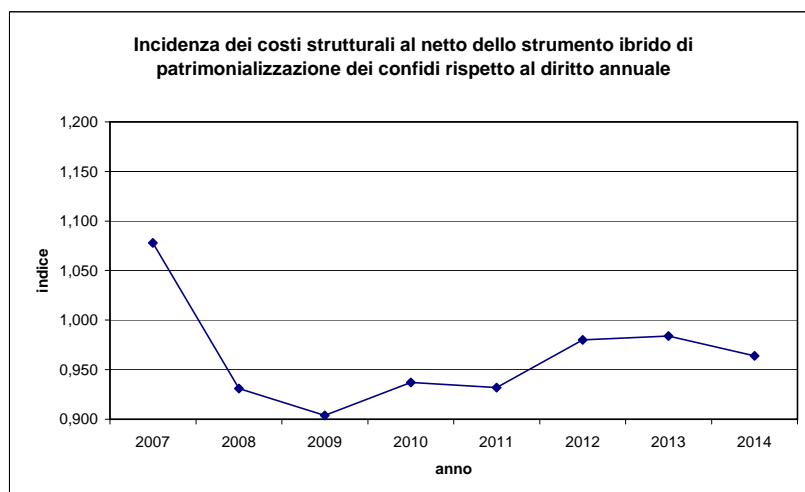
Anno	Numeratore	Denominatore	Incidenza dei costi strutturali rispetto al diritto annuale
	Oneri correnti - Interventi Economici	Diritto annuale	
2007	€ 18.797.899,18	€ 17.432.610,14	1,078
2008	€ 19.582.888,97	€ 21.031.351,36	0,931
2009	€ 19.216.111,74	€ 21.255.985,99	0,904
2010	€ 19.403.005,63	€ 20.717.647,40	0,937
2011	€ 19.744.893,95	€ 21.178.947,30	0,932
2012	€ 20.799.883,20	€ 21.230.335,19	0,980
2013	€ 25.137.565,27	€ 21.062.325,63	1,193
2014	€ 21.641.009,34	€ 20.801.306,54	1,040



Incidenza dei costi strutturali al netto dello strumento ibrido di patrimonializzazione dei confidi rispetto al diritto annuale

Misura l'incidenza dei costi di struttura rispetto ai ricavi da diritto annuale

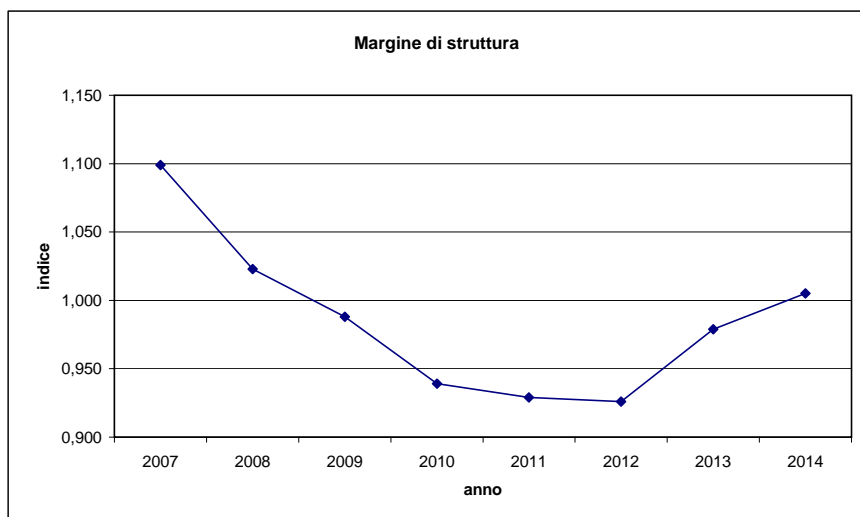
Anno	Numeratore	Denominatore	Incidenza dei costi strutturali al netto dello strumento ibrido di patrimonializzazione dei confidi rispetto al diritto annuale
	Oneri correnti - Interventi Economici - strumento ibrido di patrimonializzazione	Diritto annuale	
2007	€ 18.797.899,18	€ 17.432.610,14	1,078
2008	€ 19.582.888,97	€ 21.031.351,36	0,931
2009	€ 19.216.111,74	€ 21.255.985,99	0,904
2010	€ 19.403.005,63	€ 20.717.647,40	0,937
2011	€ 19.744.893,95	€ 21.178.947,30	0,932
2012	€ 20.799.883,20	€ 21.230.335,19	0,980
2013	€ 20.727.436,45	€ 21.062.325,63	0,984
2014	€ 20.051.138,16	€ 20.801.306,54	0,964



Margine di struttura

Misura la capacità di finanziare le attività di lungo periodo con il capitale proprio

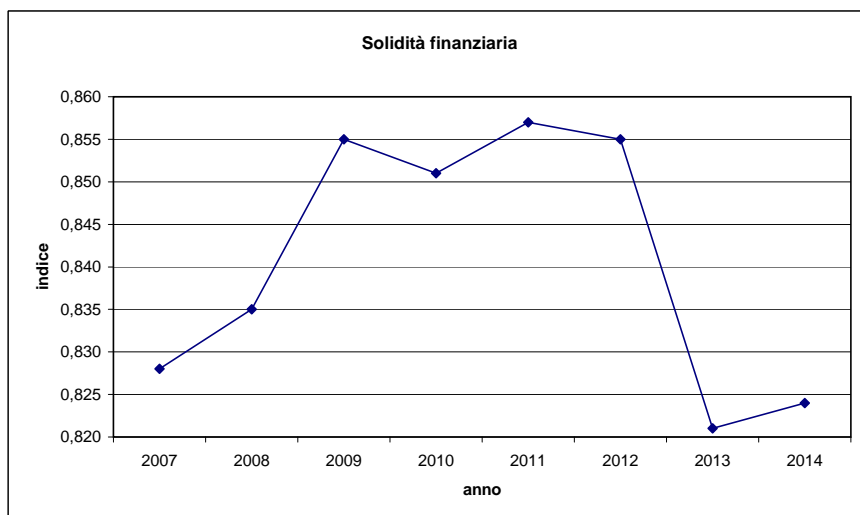
Anno	Numeratore	Denominatore	Margine di struttura
	Immobilizzazioni	Patrimonio netto	
2007	€ 113.322.906,93	€ 103.145.349,62	1,099
2008	€ 111.051.013,14	€ 108.590.826,05	1,023
2009	€ 113.336.334,91	€ 114.716.976,04	0,988
2010	€ 112.667.348,66	€ 119.993.189,10	0,939
2011	€ 119.954.857,92	€ 129.062.617,62	0,929
2012	€ 120.922.225,96	€ 130.554.822,50	0,926
2013	€ 125.742.471,87	€ 128.396.454,39	0,979
2014	€ 133.080.122,75	€ 132.386.786,71	1,005



Solidità finanziaria

Misura la parte di finanziamento proveniente da mezzi propri

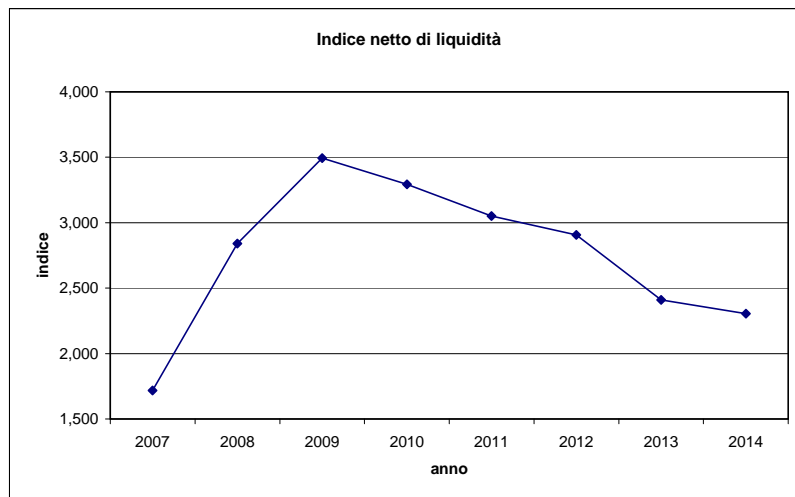
Anno	Numeratore	Denominatore	Solidità finanziaria
	Patrimonio netto	Passivo+Netto	
2007	€ 103.145.349,62	€ 124.609.772,88	0,828
2008	€ 108.590.826,05	€ 130.106.555,06	0,835
2009	€ 114.716.976,04	€ 134.113.516,49	0,855
2010	€ 119.993.189,10	€ 140.947.938,51	0,851
2011	€ 129.062.617,62	€ 150.617.747,45	0,857
2012	€ 130.554.822,50	€ 152.626.918,45	0,855
2013	€ 128.396.454,39	€ 156.353.351,16	0,821
2014	€ 132.386.786,71	€ 160.597.487,87	0,824



Indice netto di liquidità

Misura la capacità di far fronte ai debiti a breve termine mediante la liquidità disponibile o con i crediti a breve

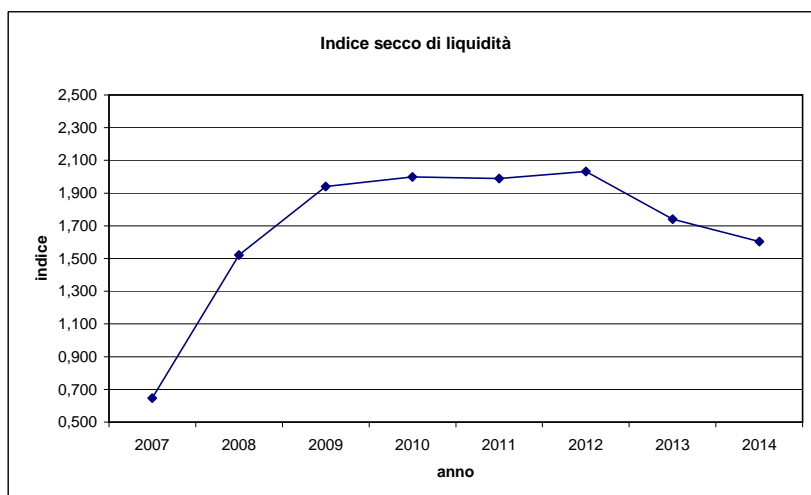
Anno	Numeratore	Denominatore	Indice netto di liquidità
	Attivo Circolante	Debiti di funzionamento	
2007	€ 11.161.366,60	€ 6.496.994,89	1,718
2008	€ 19.005.732,37	€ 6.692.759,64	2,840
2009	€ 20.715.017,70	€ 5.930.221,43	3,493
2010	€ 28.220.386,00	€ 8.566.579,02	3,294
2011	€ 30.599.692,89	€ 10.033.358,16	3,050
2012	€ 31.619.044,41	€ 10.879.338,10	2,906
2013	€ 30.542.575,19	€ 12.669.733,48	2,411
2014	€ 27.461.045,86	€ 11.920.345,83	2,304



Indice secco di liquidità

Misura la capacità di far fronte ai debiti a breve termine con la liquidità disponibile

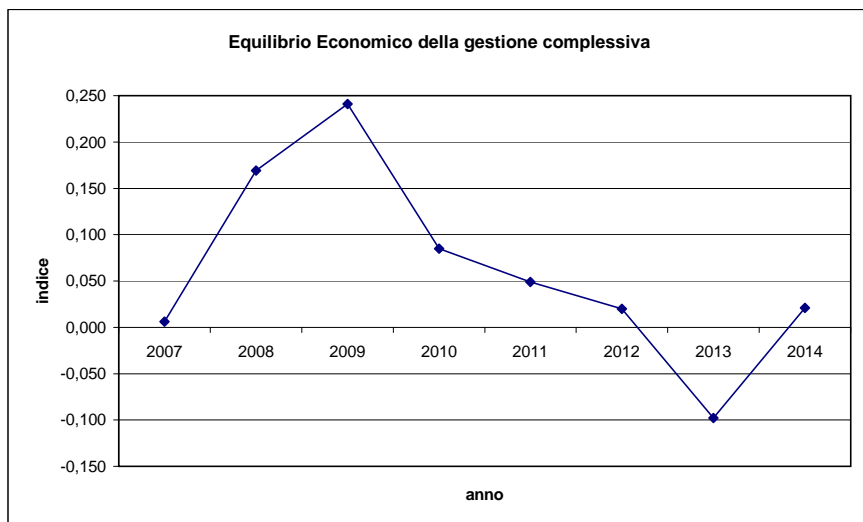
Anno	Numeratore	Denominatore	Indice secco di liquidità
	Disponibilità liquide	Debiti di funzionamento	
2007	€ 4.195.794,25	€ 6.496.994,89	0,646
2008	€ 10.186.315,77	€ 6.692.759,64	1,522
2009	€ 11.503.235,58	€ 5.930.221,43	1,940
2010	€ 17.134.094,53	€ 8.566.579,02	2,000
2011	€ 19.965.581,11	€ 10.033.358,16	1,990
2012	€ 22.118.337,63	€ 10.879.338,10	2,033
2013	€ 22.056.723,39	€ 12.669.733,48	1,741
2014	€ 19.120.889,15	€ 11.920.345,83	1,604



Equilibrio Economico della gestione complessiva

Misura il risultato di esercizio in relazione ai proventi totali

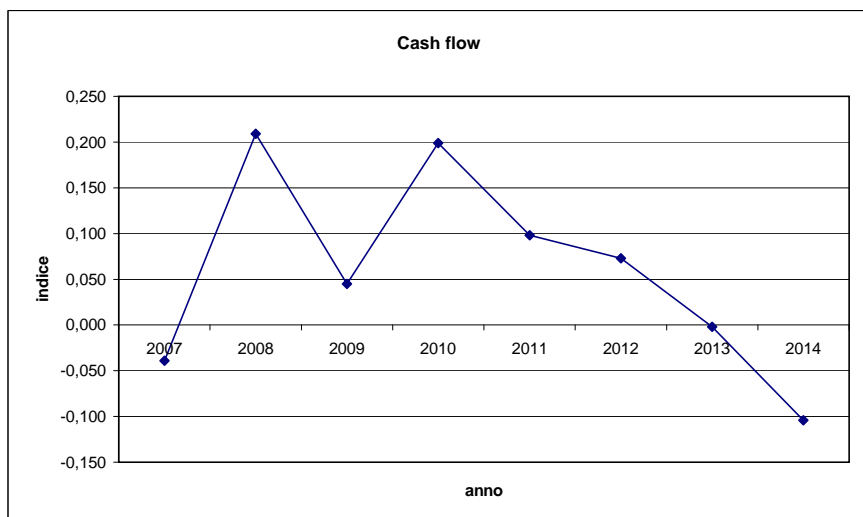
Anno	Numeratore	Denominatore	Equilibrio Economico della gestione complessiva
	Avanzo/Disavanzo	Proventi Totali	
2007	€ 167.826,42	€ 25.938.613,16	0,006
2008	€ 5.255.266,92	€ 31.134.367,86	0,169
2009	€ 8.287.992,20	€ 34.427.099,28	0,241
2010	€ 2.590.589,98	€ 30.638.766,82	0,085
2011	€ 1.514.638,82	€ 30.992.577,24	0,049
2012	€ 616.510,15	€ 31.515.380,40	0,020
2013	-€ 2.988.202,77	€ 30.613.027,94	-0,098
2014	€ 616.721,51	€ 29.329.788,61	0,021



Cash flow

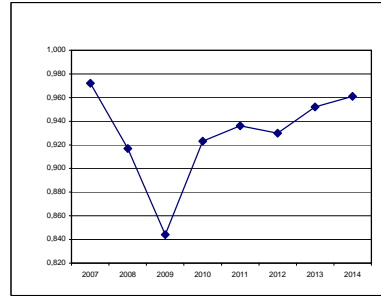
Misura la liquidità netta prodotta nell'esercizio in rapporto ai proventi correnti

Anno	Numeratore	Denominatore	Cash flow
	Cash flow	Proventi correnti	
2007	-€ 991.319,16	€ 25.221.302,19	-0,039
2008	€ 5.990.521,52	€ 28.645.007,14	0,209
2009	€ 1.316.919,81	€ 29.057.415,31	0,045
2010	€ 5.630.858,95	€ 28.272.478,25	0,199
2011	€ 2.831.486,58	€ 29.018.472,93	0,098
2012	€ 2.152.756,52	€ 29.312.844,02	0,073
2013	-€ 61.614,24	€ 29.130.977,24	-0,002
2014	-€ 2.935.834,24	€ 28.185.110,19	-0,104



Incidenza dei Proventi Correnti sui Proventi Totali

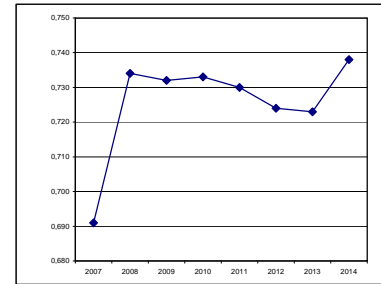
Anno	Numeratore	Denominatore	Incidenza dei Proventi Correnti sui Proventi Totali
	Proventi correnti	Proventi totali	
2007	€ 25.221.302,19	€ 25.938.613,16	0,972
2008	€ 28.645.007,14	€ 31.244.134,61	0,917
2009	€ 29.057.415,31	€ 34.427.099,28	0,844
2010	€ 28.272.478,25	€ 30.638.766,82	0,923
2011	€ 29.018.472,93	€ 30.992.577,24	0,936
2012	€ 29.312.844,02	€ 31.515.380,40	0,930
2013	€ 29.130.977,24	€ 30.613.027,94	0,952
2014	€ 28.185.110,19	€ 29.329.788,61	0,961



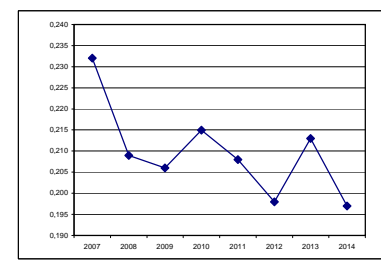
Scomposizione dei Proventi Correnti

Misura l'incidenza dei varie tipologie di Proventi sui Proventi Correnti

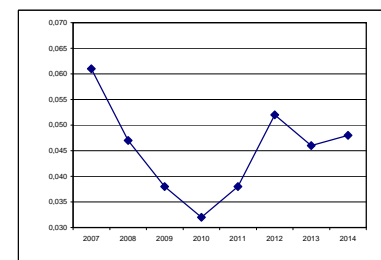
Anno	Numeratore	Denominatore	Scomposizione dei Proventi Correnti
	Diritto annuale	Proventi correnti	
2007	€ 17.432.610,14	€ 25.221.302,19	0,691
2008	€ 21.031.351,36	€ 28.645.007,14	0,734
2009	€ 21.255.985,99	€ 29.057.415,31	0,732
2010	€ 20.717.647,40	€ 28.272.478,25	0,733
2011	€ 21.178.947,30	€ 29.018.472,93	0,730
2012	€ 21.230.335,19	€ 29.312.844,02	0,724
2013	€ 21.062.325,63	€ 29.130.977,24	0,723
2014	€ 20.801.306,54	€ 28.185.110,19	0,738



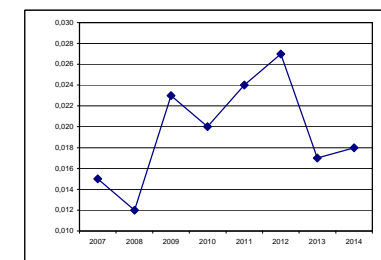
Anno	Numeratore	Denominatore	Scomposizione dei Proventi Correnti
	Diritti di segreteria	Proventi correnti	
2007	€ 5.853.960,09	€ 25.221.302,19	0,232
2008	€ 5.999.002,10	€ 28.645.007,14	0,209
2009	€ 5.978.507,20	€ 29.057.415,31	0,206
2010	€ 6.086.268,15	€ 28.272.478,25	0,215
2011	€ 6.034.687,68	€ 29.018.472,93	0,208
2012	€ 5.796.426,88	€ 29.312.844,02	0,198
2013	€ 6.195.834,18	€ 29.130.977,24	0,213
2014	€ 5.551.771,82	€ 28.185.110,19	0,197



Anno	Numeratore	Denominatore	Scomposizione dei Proventi Correnti
	Contributi trasferimenti e altre entrate	Proventi correnti	
2007	€ 1.542.160,48	€ 25.221.302,19	0,061
2008	€ 1.338.740,04	€ 28.645.007,14	0,047
2009	€ 1.117.014,97	€ 29.057.415,31	0,038
2010	€ 905.397,48	€ 28.272.478,25	0,032
2011	€ 1.102.506,62	€ 29.018.472,93	0,038
2012	€ 1.516.312,15	€ 29.312.844,02	0,052
2013	€ 1.354.480,11	€ 29.130.977,24	0,046
2014	€ 1.345.731,74	€ 28.185.110,19	0,048

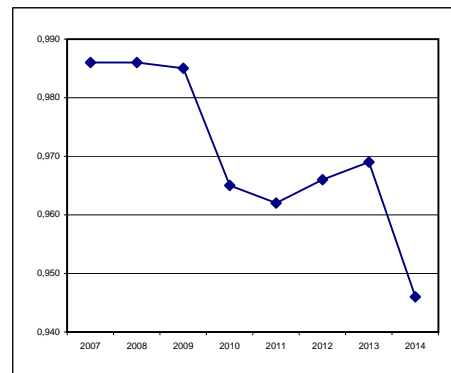


Anno	Numeratore	Denominatore	Scomposizione dei Proventi Correnti
	Proventi da gestione di beni e servizi	Proventi correnti	
2007	€ 367.536,06	€ 25.221.302,19	0,015
2008	€ 337.602,62	€ 28.645.007,14	0,012
2009	€ 664.480,55	€ 29.057.415,31	0,023
2010	€ 565.869,26	€ 28.272.478,25	0,020
2011	€ 706.994,55	€ 29.018.472,93	0,024
2012	€ 778.850,63	€ 29.312.844,02	0,027
2013	€ 506.109,53	€ 29.130.977,24	0,017
2014	€ 513.677,77	€ 28.185.110,19	0,018



Incidenza degli oneri correnti sugli oneri totali

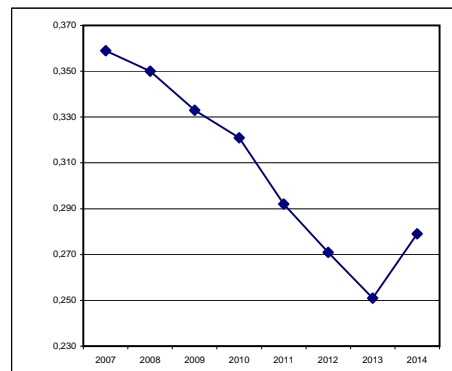
Anno	Numeratore	Denominatore	Incidenza degli oneri correnti sugli oneri totali
	Oneri correnti	Oneri totali	
2007	€ 25.397.795,69	€ 25.770.786,74	0,986
2008	€ 25.615.368,37	€ 25.988.867,69	0,986
2009	€ 25.746.097,73	€ 26.139.107,08	0,985
2010	€ 27.054.960,68	€ 28.048.176,84	0,965
2011	€ 28.352.186,93	€ 29.477.938,42	0,962
2012	€ 29.839.913,06	€ 30.898.870,25	0,966
2013	€ 32.567.160,99	€ 33.601.230,71	0,969
2014	€ 27.150.809,82	€ 28.713.067,10	0,946



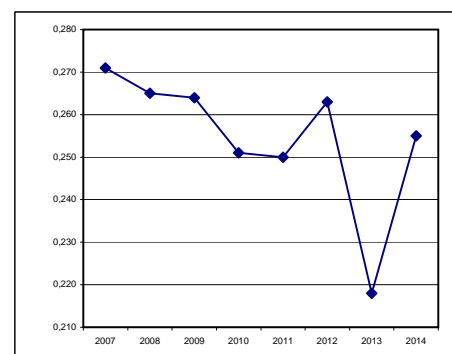
Scomposizione degli Oneri Correnti

Misura l'incidenza dei varie tipologie di Oneri sugli Oneri Correnti

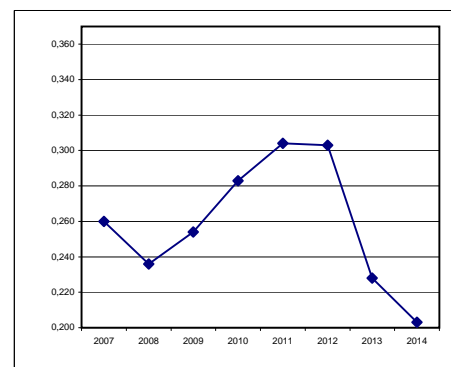
Anno	Numeratore	Denominatore	Scomposizione degli Oneri Correnti
	Personale	Oneri Correnti	
2007	€ 9.124.988,09	€ 25.397.795,69	0,359
2008	€ 8.965.172,57	€ 25.615.368,37	0,350
2009	€ 8.585.944,23	€ 25.746.097,73	0,333
2010	€ 8.674.873,53	€ 27.054.960,68	0,321
2011	€ 8.284.921,89	€ 28.352.186,93	0,292
2012	€ 8.096.683,06	€ 29.839.913,06	0,271
2013	€ 8.164.007,39	€ 32.567.160,99	0,251
2014	€ 7.582.340,59	€ 27.150.809,82	0,279



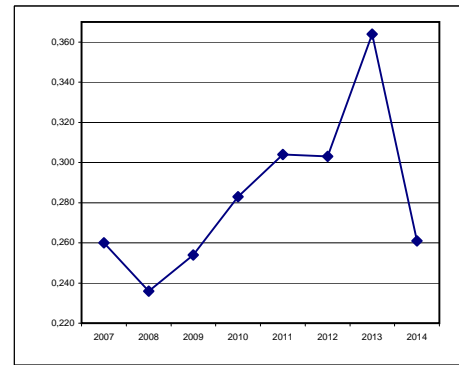
Anno	Numeratore	Denominatore	Scomposizione degli Oneri Correnti
	Funzionamento	Oneri Correnti	
2007	€ 6.870.644,50	€ 25.397.795,69	0,271
2008	€ 6.788.358,81	€ 25.615.368,37	0,265
2009	€ 6.802.147,83	€ 25.746.097,73	0,264
2010	€ 6.789.460,93	€ 27.054.960,68	0,251
2011	€ 7.076.549,41	€ 28.352.186,93	0,250
2012	€ 7.848.740,42	€ 29.839.913,06	0,263
2013	€ 7.091.452,03	€ 32.567.160,99	0,218
2014	€ 6.927.493,32	€ 27.150.809,82	0,255



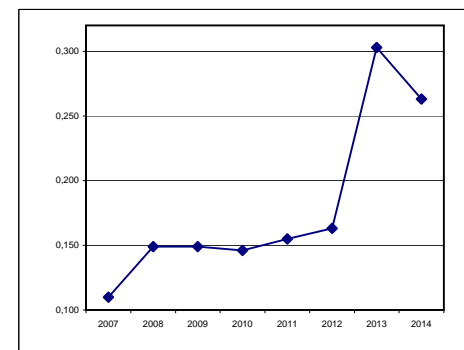
Anno	Numeratore	Denominatore	Scomposizione degli Oneri Correnti
	Interventi economici	Oneri Correnti	
2007	€ 6.599.896,51	€ 25.397.795,69	0,260
2008	€ 6.032.479,40	€ 25.615.368,37	0,236
2009	€ 6.529.985,99	€ 25.746.097,73	0,254
2010	€ 7.651.955,05	€ 27.054.960,68	0,283
2011	€ 8.607.292,98	€ 28.352.186,93	0,304
2012	€ 9.040.029,86	€ 29.839.913,06	0,303
2013	€ 7.429.595,72	€ 32.567.160,99	0,228
2014	€ 5.509.800,48	€ 27.150.809,82	0,203



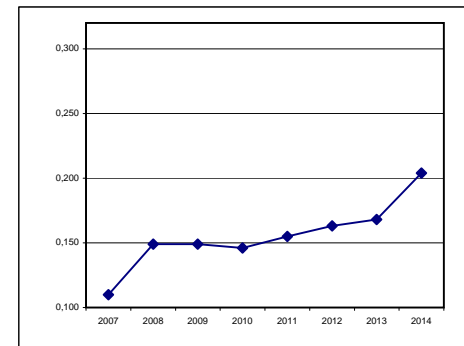
Anno	Numeratore	Denominatore	Scomposizione degli Oneri Correnti
	Interventi economici+ strumento ibrido di patrimonializzazione	Oneri Correnti	
2007	€ 6.599.896,51	€ 25.397.795,69	0,260
2008	€ 6.032.479,40	€ 25.615.368,37	0,236
2009	€ 6.529.985,99	€ 25.746.097,73	0,254
2010	€ 7.651.955,05	€ 27.054.960,68	0,283
2011	€ 8.607.292,98	€ 28.352.186,93	0,304
2012	€ 9.040.029,86	€ 29.839.913,06	0,303
2013	€ 11.839.724,54	€ 32.567.160,99	0,364
2014	€ 7.099.671,66	€ 27.150.809,82	0,261



Anno	Numeratore	Denominatore	Scomposizione degli Oneri Correnti
	Ammortamenti e Accantonamenti	Oneri Correnti	
2007	€ 2.802.266,59	€ 25.397.795,69	0,110
2008	€ 3.829.357,59	€ 25.615.368,37	0,149
2009	€ 3.828.019,68	€ 25.746.097,73	0,149
2010	€ 3.938.671,17	€ 27.054.960,68	0,146
2011	€ 4.383.422,65	€ 28.352.186,93	0,155
2012	€ 4.854.459,72	€ 29.839.913,06	0,163
2013	€ 9.882.105,85	€ 32.567.160,99	0,303
2014	€ 7.131.175,43	€ 27.150.809,82	0,263



Anno	Numeratore	Denominatore	Scomposizione degli Oneri Correnti
	Ammortamenti e Accantonamenti - strumento ibrido di patrimonializzazione	Oneri Correnti	
2007	€ 2.802.266,59	€ 25.397.795,69	0,110
2008	€ 3.829.357,59	€ 25.615.368,37	0,149
2009	€ 3.828.019,68	€ 25.746.097,73	0,149
2010	€ 3.938.671,17	€ 27.054.960,68	0,146
2011	€ 4.383.422,65	€ 28.352.186,93	0,155
2012	€ 4.854.459,72	€ 29.839.913,06	0,163
2013	€ 5.471.977,03	€ 32.567.160,99	0,168
2014	€ 5.541.304,25	€ 27.150.809,82	0,204





CAMERA DI COMMERCIO
INDUSTRIA ARTIGIANATO E
AGRICOLTURA DI BOLOGNA

Camera dell'Economia

PIANO TRIENNALE PER LA RAZIONALIZZAZIONE
DELL'UTILIZZO DELLE DOTAZIONI STRUMENTALI,
ANCHE INFORMATICHE, DELLE AUTOVETTURE DI
SERVIZIO E DEI BENI IMMOBILI AD USO
ABITATIVO O DI SERVIZIO (ART. 2, COMMI 594 E
SEGG., LEGGE N. 244 DEL 2007)

RELAZIONE ATTUAZIONE – ANNO 2014

**Piano triennale per la razionalizzazione dell'utilizzo delle dotazioni strumentali, anche informatiche, delle autovetture di servizio e dei beni immobili ad uso abitativo o di servizio (art. 2, commi 594 e segg., legge n. 244 del 2007)
Relazione attuazione – Anno 2014**

A) DOTAZIONI STRUMENTALI

Fotocopiatrici

Nel corso dell'anno 2014 le esigenze di stampa dell'ente camerale sono state soddisfatte in parte in modo autonomo dagli uffici, che hanno utilizzato le fotocopiatrici a disposizione, e in parte acquisendo da tipografia esterna, con la quale è stato stipulato un contratto biennale avente scadenza ad agosto 2015, tutti gli stampati che, per complessità o elevata quantità, non potevano essere prodotti all'interno.

Il processo di aggiornamento e razionalizzazione della dotazione, iniziato anni fa anche a seguito della chiusura del Centro Stampa camerale, si è realizzato negli anni adottando la soluzione del noleggio *full*, sempre tramite le centrali di acquisto Consip spa e Intercenter che, fornendo macchine tecnologicamente aggiornate, consente, tra gli altri vantaggi, di avere meno macchine per coprire il fabbisogno, di sfruttare gli scanner più veloci ed efficienti eliminando in parte quelli installati come periferiche nei pc degli uffici, di ottenere un risparmio superiore al 40% dei costi complessivi (fornitura e gestione) rispetto alle macchine di proprietà. In conseguenza della scelta del noleggio *full* sono state infatti progressivamente ridotte di numero le fotocopiatrici di proprietà camerale, per le quali si è deciso di non stipulare più contratti di manutenzione i cui canoni, stante l'obsolescenza delle macchine, erano diventati economicamente non convenienti.

Nel 2014 si è proceduto ad un monitoraggio costante delle concrete modalità di utilizzo delle fotocopiatrici, condotto su tutte le macchine dell'Ente, le cui risultanze hanno fatto ritenere opportuno cambiare la posizione a 4 macchine, 2 ubicate a Palazzo Mercanzia e 2 a Palazzo Affari, per riequilibrare il numero di copie prodotte, in quanto alcune lavoravano troppo rispetto a quanto previsto in contratto e altre troppo poco.

A fine 2014 la dotazione degli uffici risulta essere di complessive 22 fotocopiatrici, di cui 20 a noleggio e 2 acquistate in proprietà nel 2005, e sono dislocate presso gli uffici del Palazzo della Mercanzia (10 fotocopiatrici, di cui 8 a noleggio) del Palazzo Affari (11 fotocopiatrici, tutte a noleggio) e di Imola (1 fotocopiatrice a noleggio).

Dotazioni informatiche

Per quanto riguarda le dotazioni informatiche gli obiettivi del piano triennale adottato sono stati pienamente conseguiti, come riportato nella tabella n. 1 in allegato "A" alla presente.

Sistemi telefonici

Per quanto riguarda i servizi di telefonia si fa riferimento alla tabella n.2 in allegato "A" alla presente.

B) AUTOVETTURE DI SERVIZIO

Il quadro normativo delineato dalle disposizioni combinate del D.L. 78/2010, del DPCM 3/8/2011, del DL 98/2011 e del DL 95/2012 è mutato parzialmente con l'introduzione dell'art. 15 del D.L. 66/2014, convertito in L. 89/2014, che è intervenuto in modo più restrittivo su di un limite di spesa già esistente, sostituendo interamente l'art. 5, comma 2, DL 95/2012 e stabilendo che, a partire dal 1 maggio 2014 le pa non possano effettuare spese di ammontare superiore al 30% - nella formulazione sostituita il limite era del 50% - della spesa sostenuta nel 2011 per l'acquisto, la manutenzione, il noleggio e l'esercizio di autovetture, nonché per l'acquisto di buoni taxi; tale limite può essere derogato per il solo anno 2014 per i contratti pluriennali in essere.

Un ulteriore elemento di novità è stato introdotto dalla nota n. 39358 del 7/3/2014 del Ministero dell'economia e finanze che, in risposta ad un quesito posto dalla CCIAA di Como, ha affermato che i costi dell'autoservizio connessi alle attività istituzionali non derogabili di carattere ispettivo non sono esclusi dai limiti di legge. Questa precisa indicazione, che diverge dall'interpretazione fornita fino a quel momento dai Revisori dei Conti della Camera di Commercio, ha determinato un

ripensamento dell'organizzazione camerale dell'autoservizio, in particolare riducendo il più possibile il ricorso al servizio di noleggio con conducente.

L'art. 15 del D.L. 66/2014, convertito in L. 89/2014, che ha introdotto limiti di spesa più stringenti, non trova applicazione nel 2014 poiché i contratti che l'Ente ha in corso hanno carattere pluriennale, pertanto la somma disponibile per il 2014 per tutte le spese dell'autoservizio è di €. 5.575,53 iva compresa. Nel 2015, tale limite diventerà di €. 3.345,32, pari cioè al 30% di quanto speso nell'anno 2011.

Per quanto riguarda il dettaglio delle spese per autoservizio, nel 2014 la Camera di Commercio ha avuto a disposizione una Fiat Panda, acquisita con contratto di noleggio triennale in adesione ad una convenzione Consip, destinata alle funzioni ispettive, e che terminerà il prossimo 22/05/2015. Sono inoltre in essere un contratto di noleggio auto con conducente, stipulato in adesione ad una Convenzione Intercenter per il periodo 01/01/2014-31/12/2016, nonché altri contratti, sempre relativi all'organizzazione dell'autoservizio, e relativi alla fornitura del carburante per l'auto ispettiva (contratto stipulato in adesione a convenzione Consip), ed il pagamento dei pedaggi autostradali (con Telepass). I costi sostenuti nel 2014 sono stati pari a € 4.621,80 per il noleggio della Fiat Panda destinata all'esercizio delle funzioni ispettive, ad €. 741,01 relativamente al rifornimento carburante dell'auto stessa, ad €.170,43 per i pedaggi autostradali, e si sono inoltre spesi €. 1.632,99 relativamente al servizio di noleggio con conducente: relativamente a questi ultimi, conformemente al ripensamento operato dall'Ente in materia di costi dell'autoservizio, come precisato anteriormente, si precisa che €. 1.340,27 sono stati spesi nel periodo gennaio-aprile 2014, mentre per il periodo maggio-dicembre 2014 l'importo si è ridotto a soli €. 292,72.

L'ammontare complessivo di spese per il 2014 è stato quindi pari a €. 7.166,23, che aumentato delle minute spese, assume un importo pari ad €. 7.202,13. Il valore quindi supera il limite normativamente previsto, ma è possibile operare le compensazioni con altri importi sempre sottoposti al cosiddetto "taglia spese", come da indicazione del collegio dei revisori.

Rimangono in vigore, ma non impattano sulla gestione dell'autoservizio della Camera di Commercio di Bologna: l'art. 1, c.143, della L. 228/2012, che fino al 31/12/2015 vieta alle pubbliche amministrazioni di acquistare autovetture e stipulare contratti di locazione finanziaria aventi ad oggetto autovetture; l'art. 1, commi da 1 a 4bis, del D.L. 101/2013, che ha introdotto il limite del 50% sul 2011 calcolato al netto delle spese per l'acquisto di autovetture e un ulteriore taglio del 20% nel 2014 per le pubbliche amministrazioni che non adempiono agli obblighi di comunicazione previsti dal censimento permanente delle auto; entrambi i limiti non riguardano la Camera di Commercio di Bologna, che nel 2011 non ha sostenuto spese per l'acquisto di auto e ha regolarmente adempiuto agli obblighi di comunicazione previsti a partire dal 2011 con l'istituzione del censimento permanente.

Si veda la tabella n. 3 in allegato "B" alla presente.

C) IMMOBILI

A seguito dell'entrata in vigore dell'art. 28, comma 1 del D.L. 90/2014, convertito in L. 114/2014, che prevede un consistente taglio delle entrate relative al diritto annuale già a partire dall'esercizio 2015, l'Ente ha avviato un percorso di contenimento e razionalizzazione delle spese, che comporta una ricognizione del patrimonio immobiliare dell'Ente, a partire dalla possibile chiusura degli uffici periferici di Imola e dell'Interporto, attraverso un'attenta analisi dei costi/benefici e ricercando soluzioni e modalità alternative che consenta il mantenimento di un adeguato livello di servizio all'utenza.

La chiusura della sede dell'Interporto e l'avvio della revisione dell'assetto di quella di Imola, con il passaggio a spazi alternativi, decisi con provvedimento di Giunta n. 222 del 11/11/2014, comporta effetti diversi a seconda della sede di riferimento.

Nel caso di Imola, vi è la necessità di reperire gli spazi alternativi per esplicitare una attività di servizio al pubblico, ed in seguito implicherà la valutazione concreta della fattibilità e dei tempi di realizzazione dell'alienazione dell'immobile, attività che verranno implementate già a partire dal 2015.

Per quanto riguarda la sede Interporto, in sub-concessione a titolo oneroso, la chiusura è stata effettuata attraverso la risoluzione anticipata del contratto ed il locale è stato rilasciato alla data del 31.12.2014. Tale operazione produrrà risparmi stimabili in circa 11.000 € l'anno.

Relativamente alle spese per locazioni passive, si fa presente che nel primo semestre 2014 si era già proceduto alla risoluzione anticipata (con decorrenza 1/8/2014) del locale di Via Castiglione n. 1, utilizzato come garage e magazzino, consentendo un risparmio di €. 9.962,62: il risultato è stato ottenuto prendendo in concessione d'uso due posti auto dal Comune di Bologna per un onere (iva inclusa) di €. 3.425,76 per il periodo marzo-dicembre 2014, siti nelle vicinanze della sede di Palazzo Mercanzia, utilizzando come archivio e magazzino altri spazi di proprietà in precedenza sottoutilizzati (cantine e locale ex-Stamperia), procedendo all'alienazione/dismissione di beni mobili (arredi/attrezzature/macchinari) rotti, obsoleti o comunque non più impiegati dall'Ente.

Ai sensi di quanto previsto dall'art. 24 del D.L. 66/2014, convertito in L. 89/2014, i canoni di locazione corrisposti sono stati ridotti del 15% con decorrenza 1/7/2014.

Sempre in tema di locazioni passive, si segnala che a seguito del mancato rilascio da parte dell'Agenzia del Demanio del nulla osta al rinnovo del contratto di locazione dei locali al piano primo di Via Santo Stefano n. 1, adibiti attualmente ad uffici della ragioneria camerale, l'attuale contratto di locazione giungerà a scadenza il 31.12.2015. La Giunta camerale ha quindi deliberato il rilascio dei locali e la riconsegna degli stessi alla proprietà alla scadenza del 31.12.2015.

Passando al tema degli interventi connessi alla manutenzione e conservazione del patrimonio immobiliare dell'Ente si deve rilevare che, relativamente alla sede storica di Palazzo della Mercanzia, si è proceduto nel corso del 2014 ai lavori di restauro e recupero delle superfici decorate della Sala dei Marmi, risalenti ai primi dell'Ottocento di grande valore storico ed artistico, danneggiate a seguito di un grave allagamento verificatosi nell'immobile soprastante; i lavori termineranno nel 2015. Nel 2014 i costi sostenuti per l'intervento ammontano a complessivi €. 50.148,60.

Per quanto riguarda il Palazzo degli Affari, permangono le problematiche relative ai lavori di ristrutturazione dell'edificio, dovute alla complessa vicenda societarie della impresa appaltatrice che ha cessato l'attività d'impresa per concordato preventivo.

Nel luglio 2014 è stata effettuata la consegna al Comune di Bologna della domanda del permesso di costruire in deroga: i relativi oneri sono stati di €. 39.146,30 (onorario ai progettisti, pagamento bolli e diritti segreteria al Comune per la pratica).

Inoltre, sempre relativamente alla sede di Palazzo Affari, si sono avviati gli interventi di bonifica delle linee aeree ed idrauliche negli spazi adibiti ad autorimessa al piano interrato: l'onere economico complessivamente sostenuto nel 2014 ammonta ad €. 157.791,40.

Si veda la tabella n. 4 in allegato "C" alla presente.

Allegato "A"

TABELLA 1

Tipo apparato	Unità	Obiettivo 2014	Consuntivo
Server	5 server fisici e 7 virtuali	Potenziamento della struttura dei server Progettazione e realizzazione di nuova infrastruttura di rete geografica.	Nell'ambito dei server di dominio nell'anno 2014 si è aggiornata la struttura dei server integrando un nuovo server virtuale con sistema operativo Windows Server 2012 R2 per la gestione delle policy di dominio. Nell'anno 2014 è stato realizzato in sinergia con la Società consortile InfoCamere una modifica della infrastruttura della rete geografica con il collegamento diretto tra la sede di Piazza Mercanzia e la sede di Padova.
Personal computer	238	Razionalizzazione, riduzione e prolungamento della vita. Licenze d'uso dei software.	Nel corso del 2014 si è proseguito nell'installazione di nuove postazioni dotate del sistema operativo Windows 7 sia a 32 che a 64 bit in sostituzione delle vecchie con sistema operativo obsoleto. Al fine di adeguare le release dei software di ufficio in uso con gli standard richiesti per le attività di generazione, archiviazione e conservazione di documenti digitali, sono state acquistate n. 120 licenze aggiornate della suite MS Office per proseguire questo tipo di attività come da adeguato stanziamento nel bilancio preventivo dell'anno.
Notebook	19	Razionalizzazione e prolungamento della vita	Nel 2014 non sono stati acquistati nuovi apparati.
Stampanti	180 in uso	Blocco degli acquisti di stampanti laser b/n di produttività individuale.	Si è proseguito nell'introduzione di stampanti di rete in sostituzione di apparati monoutente e nell'intensificazione dell'uso di fotocopiatrici di piano con funzionalità di stampante di rete (anche a colori).

TABELLA 2

Apparati	Unità	Obiettivo 2014	Consuntivo
Centrali telefoniche	Centralino VoIP	Consolidamento dei servizi forniti dalla centrale VoIP.	La migrazione al VoIP avvenuta il 30 giugno 2010 è stata confermata ed è stato effettuato il continuo monitoraggio delle abilitazioni attribuite al personale.
Telefoni	267 tutti VoIP più 3 Cordless IP		Si tratta di 267 telefoni VoIP che comprendono anche quelli assegnati a Prosim e CTC.
Telefonia mobile	11	L'assegnazione del telefono cellulare è mirata ad accrescere l'efficienza e nel corso del corrente 2014 l'efficacia dell'attività amministrativa, e il suo uso è finalizzato ad esigenze di servizio fuori sede e di reperibilità, e limitato alla durata di tali circostanze.	Nel corso del 2014 è stata attivata la convenzione Intercent-ER con una riduzione di unità rispetto alla precedente convenzione. Tale convenzione offre condizioni economiche di assoluta convenienza. Gli apparecchi sono in dotazione al Segretario Generale, alle dirigenze, all'Ufficio Tecnico (uno per sede), all'Ufficio Informatico (uno per sede), al Capo Staff Comunicazione, al responsabile Ufficio Metrico, alla Segreteria Generale (anche per essere messo a disposizione dei dipendenti per particolari e documentati motivi quali organizzazione convegni o riunioni al di fuori delle sedi camerali, missioni, ecc.).

Allegato "B"

TABELLA 3

Marca, modello alimentazione	Tipo e durata contrattuale	Utilizzo previsto nel triennio 2014-2016	Obiettivo 2014	Consuntivo 2014
Fiat Panda 1.3 Multijet Alimentazione a gasolio	Contratto di noleggio per 36 mesi dal 01/05/2012 al 21/05/2015 tramite adesione a convenzione Consip.	Effettuazione esclusiva dell'attività ispettiva della Camera di Commercio. Successivamente al 21.05.2015 si valuterà l'opportunità o meno di un nuovo contratto	Effettuazione esclusiva dell'attività ispettiva della Camera di Commercio	L'utilizzo dell'autovettura si è svolto come previsto
Varie	Contratto di noleggio auto con conducente per il periodo 01/01/2014-31/12/2016 tramite adesione a convenzione Intercenter	Trasporto esclusivo di persone	Trasporto esclusivo di persone	L'utilizzo del servizio di ncc si è svolto come previsto

TABELLA 4

Allegato "C"

BENE IMMOBILE		UTILIZZO PREVISTO NEL TRIENNIO 2014-2016 preventivo	UTILIZZO EFFETTIVO NEL 2014 consuntivo	PROVENTI/ ONERI PREVISTI PER CIASCUNA ANNUALITA' 2014-2016 preventivo (Euro)	PROVENTI/ ONERI EFFETTIVI NEL 2014 consuntivo (Euro)
Fabbricato di Palazzo della Mercanzia, ubicato in piazza Mercanzia 4, mq. 4.088, censito in catasto Foglio 189 Particella 368 Sub. 2 cat. B/4	Immobile di proprietà	Sede camerale	CONFERMATO	-----	-----
Unità immobiliare al terzo piano di Palazzo della Mercanzia con ingresso autonomo da via S.Stefano 1, mq. 92 censita in catasto Foglio 189 Particella 369 Sub. 3 cat. A/10	Immobile di proprietà	Sede camerale	CONFERMATO	-----	-----
Immobile denominato Palazzo degli Affari, ubicato in Piazza Costituzione n. 8, mq. 17.500, censito in catasto Foglio 123 Particella 53 Sub vari, cat. varie	Immobile di proprietà	- Sede camerale ed uffici, con parcheggi di pertinenza; - Borsa Merci, sala Contrattazioni, uffici, sale, altri spazi comuni e parcheggi in uso gratuito alle Aziende Speciali - spazi in locazione a terzi (Poste, Istituto di Credito ed Ager)	- CONFERMATO - CONFERMATO - spazi in locazione a terzi (Poste)	18.592,00 (proventi)	18.544,71 (proventi) adeguamento ISTAT sovrastimato in sede di preventivo
N. 2 appartamenti e n. 1 garage in via Zoccoli n. 4, censiti in catasto Foglio 196 Particella 394 Sub. 3-4-16, cat. A/3 - A/3 e C/6 Gli appartamenti hanno una superficie di mq. 98 ciascuno, il garage ha una superficie di mq. 34	Immobile di proprietà	A disposizione Locazione a terzi	CONFERMATO CONFERMATO	----- 6.817,00 (proventi)	----- 6.423,50 (proventi) adeguamento ISTAT sovrastimato in sede di preventivo
Porzione di edificio indipendente ubicato in via Rivalta 6 - Imola, mq. 720, censito in catasto Foglio 152 Particella 286, Sub. 3 e 5, cat. A/10 e C/2	Immobile di proprietà	Delegazione camerale di Imola, sale per riunioni e convegni	CONFERMATO	-----	-----
Unità immobiliare ubicata in via S.Stefano n. 1, mq. 200	Immobile in locazione	Uffici Ragioneria camerale	CONFERMATO	62.631,97 (oneri)	57.934,57 (oneri) Abbattimento canone del 15% come da art. 24 DL66/2014)
Garage ubicato in via Castiglione 1, mq. 227	Immobile in locazione da BELFORT Srl	Garage e magazzino	CONFERMATO fino 31/7/2014, poi risoluzione anticipata	18.512,01 (oneri- importo netto iva)	10.567,27 (oneri - importo netto Iva) Risoluzione anticipata locazione al 1/8/2014+ abbattimento canone 15% come da art. 24 DL 66/2014
Ufficio presso Centro Doganale Interporto a Fano di Argelato (BO), mq. 50	Immobile in sub - concessione da Interporto Spa	Delegazione camerale presso Centro Doganale Interporto	CONFERMATO	3.615,50 (oneri-importo netto iva)	3.615,50 (oneri - importo netto Iva)
n. 2 posti auto all'interno del Cortile di Palazzo Pepoli Campogrande in Via Santo Stefano	Concessione dal Comune di Bologna	Non previsto - Decisione assunta successivamente ad approvazione piano triennale 2014-2016	Posti auto	-----	2.808,00 (oneri - importo netto Iva)



CAMERA DI COMMERCIO
INDUSTRIA ARTIGIANATO E
AGRICOLTURA DI BOLOGNA

Camera dell'Economia

RELAZIONE DEL COLLEGIO DEI REVISORI DEI CONTI AL BILANCIO D'ESERCIZIO 2014

**CAMERA DI COMMERCIO INDUSTRIA ARTIGIANATO E AGRICOLTURA DI
BOLOGNA**

**RELAZIONE DEL COLLEGIO DEI REVISORI DEI CONTI
AL BILANCIO PER L'ESERCIZIO 2014**

Il Collegio dei Revisori dei Conti, nominato con Deliberazione di Giunta Camerale nr. 19 del 17 febbraio 2015, ha visto subentrare ai precedenti componenti dr Pier Antonio Cinti e dr Vincenzo Urbini, rispettivamente, la dr.ssa Antonella Valery e il dr Antonio Gaiani.
Il dr Natale Monsurrò è stato confermato nella carica di Presidente.

Il Collegio, nel prendere in esame i prospetti contabili, rileva che il Bilancio d'esercizio 2014 è stato redatto in conformità non solo del Titolo III del D.P.R. 2/11/2005, n. 254, con il quale è stato emanato il nuovo "Regolamento per la disciplina della gestione patrimoniale e finanziaria delle Camere di Commercio" che ha segnato, a decorrere dall'esercizio 2007, il definitivo passaggio dalla contabilità finanziaria alla contabilità economica delle Camere di Commercio, bensì anche in base a quanto disposto dal DM 27/3/2013, che ha ampliato dall'esercizio 2014 il processo di rendicontazione introducendo la predisposizione di un rendiconto finanziario, di un conto consuntivo in termini di cassa, di un rapporto sui risultati redatto in conformità alle linee guida generali definite con decreto del Presidente del Consiglio dei Ministri 18 settembre 2012, oltre che la predisposizione dei prospetti SIOPE di cui all'art. 77-quater, comma 11, del decreto legge 25 giugno 2008, n. 112, convertito con modificazioni dalla legge 6 agosto 2008, n. 133 nonché la riclassificazione del conto economico in base allo schema ivi allegato. Il Collegio rileva, inoltre, che nel predisporre il consuntivo in esame si è tenuto conto sia di quanto contenuto nella circolare n° 3622/C del 5/2/2009 con la quale il Ministero dello Sviluppo Economico ha introdotto i nuovi principi contabili per il sistema camerale, sia delle note numeri 15429 del 12/2/2010, 36606 del 26/4/2010 e 102813 del 4/8/2010 trasmesse dallo stesso Ministero ed infine della recente nota prot. 50114 del 9/4/2015 concernente istruzioni applicative al bilancio di esercizio nel rispetto dei nuovi adempimenti previsti dal DM 27/3/2013 citato.

La Nota integrativa e la Relazione sui risultati riferiscono sui criteri di formazione del bilancio, sulle variazioni intervenute nelle varie poste del Conto Economico e dello Stato Patrimoniale, nonché sull'andamento della gestione.

Il Bilancio 2014 predisposto sulla base degli schemi di Conto Economico e Stato Patrimoniale di cui agli allegati C) e D) del citato D.P.R. 254/2005, si riassume nei seguenti dati.

Stato Patrimoniale

ATTIVITA'		PASSIVITA'	
Immobilizzazioni	€ 133.080.122,75	Debiti di finanziamento	€ 1.785.996,99
Immateriali	€ 51.495,69	Trattamento di fine rapporto	€ 7.894.092,49
Materiali	€ 18.325.115,66	Debiti di funzionamento	€ 11.920.345,83
Finanziarie	€ 114.703.511,40	Fondi rischi ed oneri	€ 6.606.766,34
Attivo circolante	€ 27.461.045,86	Ratei e risconti passivi	€ 3.499,51
Rimanenze	€ 135.203,41	Totale passivo	€ 28.210.701,16

<i>Crediti di funzionamento</i>	€ 8.204.953,30	Patrimonio netto	€ 132.386.786,71
<i>Disponibilità liquide</i>	€ 19.120.889,15	<i>Avanzo patrimoniale esercizi precedenti</i>	€ 88.699.933,91
Ratei e risconti attivi	€ 56.319,26	<i>Riserva di rivalutazione ex art.25 DM 287</i>	€ 6.083.704,75
		<i>Riserva indisponibile ex DPR 254/2005</i>	€ 3.802.069,52
		<i>Riserva rivalutazione opere d'arte</i>	€ 5.187.399,80
		<i>Avanzo economico esercizio</i>	€ 616.721,51
		<i>Riserva da partecipazioni</i>	€ 27.996.957,22
Totale attivo	€ 160.597.487,87	Totale passivo e Patrimonio netto	€ 160.597.487,87
Conti d'ordine	€ 5.909.499,64	Conti d'ordine	€ 5.909.499,64

Conto economico

Proventi correnti		
Diritto annuale	€ 20.801.306,54	
Diritti di segreteria	€ 5.551.771,82	
Contributi trasferimenti e altre entrate	€ 1.345.731,74	
Proventi da gestione di beni e servizi	€ 513.677,77	
Variazione delle rimanenze	€ -27.377,68	
Totale proventi correnti		€ 28.185.110,19
Oneri correnti		
Personale	€ 7.582.340,59	
Funzionamento	€ 6.927.493,32	
Interventi economici	€ 5.509.800,48	
Ammortamenti e accantonamenti	€ 7.131.175,43	
Totale oneri correnti		€ 27.150.809,82
Risultato gestione corrente		€ 1.034.300,37
Proventi finanziari	€ 204.244,62	
Oneri finanziari	€ 118.195,10	
Risultato gestione finanziaria		€ 86.049,52
Proventi straordinari	€ 940.433,80	
Oneri straordinari	€ 1.443.543,00	
Risultato gestione straordinaria		€ -503.109,20
Rivalutazioni attivo patrimoniale	€ 0,00	
Svalutazioni attivo patrimoniale	€ 519,18	
Rettifiche di valore attività finanziaria		€ -519,18
Avanzo economico d'esercizio		€ 616.721,51

Nel corso dell'esercizio 2014 il Presidente del Collegio dei Revisori unitamente ai revisori dei conti precedentemente in carica, ha partecipato alla vita dell'Ente assistendo a tutte le riunioni di Giunta e Consiglio Camerale. Il Collegio nel corso del 2014 ha, inoltre, tenuto 13 riunioni e verificato periodicamente la contabilità camerale.

Il Collegio rinuncia al maggior termine per l'esame dei documenti previsto dall'art. 30 comma 4, del D.P.R. n. 254/2005, avendo il Collegio partecipato attivamente al momento di formazione del documento contabile in esame.

Sulla base dei controlli espletati e degli accertamenti eseguiti il Collegio attesta, in via preliminare, che il bilancio da sottoporre all'approvazione del Consiglio corrisponde alle

risultanze delle scritture contabili e che per forma e contenuto è conforme alla normativa vigente così come redatto con l'applicazione dei criteri dettagliatamente esposti in Nota Integrativa.

Relativamente ai criteri di valutazione, il Collegio rileva la conformità al combinato disposto di cui agli artt. 26 e 74, comma 1, del DPR 254/2005. In particolare:

- Le immobilizzazioni immateriali sono iscritte sulla base dei costi effettivamente sostenuti e sono esposte al netto degli ammortamenti effettuati nel corso degli esercizi.
- Non essendo intervenute acquisizioni di nuovi immobili, gli immobili esistenti alla data del 31/12/2014 sono rimasti iscritti al valore determinato ai sensi dell'art. 52 del DPR 131/1986 e successive modificazioni: il valore catastale, incrementato delle spese sostenute per lavori di manutenzione straordinaria nel tempo effettuati. L'importo così definito è stato esposto al netto del Fondo di ammortamento determinato, a decorrere dal 2006, scorpendo dal costo del fabbricato strumentale il valore dell'area.
- I beni mobili, gli impianti, i macchinari e gli automezzi sono iscritti al prezzo di acquisto ed esposti al netto del Fondo di ammortamento.
- Per quanto riguarda il valore delle opere d'arte si prende atto che, stante la difficoltà di valutazione oggettiva di dette opere, la Camera ha utilizzato la perizia effettuata ai fini assicurativi per il 2011. Tali opere non sono soggette ad ammortamento. A fronte di tale valore è appostata, a decorrere dal 2011, una riserva di rivalutazione opere d'arte nel patrimonio netto.
- Il materiale bibliografico è valutato al costo di acquisto e non è assoggettato ad ammortamento.
- Le aliquote di ammortamento da applicare sono state ritenute congrue così come nel precedente esercizio. Non si è proceduto alla facoltà di revisionare le aliquote, come previsto dalla nota Mise prot 212337 del 1° dicembre 2014.
- Le immobilizzazioni materiali e immateriali sono state esposte tenuto conto della riconciliazione operata tra i valori dei cespiti, riclassificati sulla base delle categorie previste dalla nuova impostazione di bilancio, previa ricognizione dei beni presenti in inventario, ed i valori dello Stato Patrimoniale.
- Le partecipazioni sono state valutate sulla base dei principi contenuti nella citata circolare MISE 3622/C/09. In relazione a quanto precede si rileva che nel corso del 2014 il valore delle partecipazioni camerale si è incrementato di € 4.202.748,58 passando da 101.160.198,69 a 105.362.947,27 a seguito delle seguenti operazioni:

Incrementi:

Rivalutazioni	3.398.629,89
Acquisizioni per scissioni.....	48.512,61
Acquisizioni/sottoscrizioni.....	839.625,06
Totale variazioni positive +	4.286.767,56

Decrementi:

Svalutazioni	25.538,26
Decrementi per scissioni	48.512,61
Alienazioni per recesso e cessioni	9.968,11
Totale variazioni negative -	84.018,98

Differenza + 4.202.748,58

Le rivalutazioni e le svalutazioni sopra indicate si riferiscono principalmente alle modifiche intervenute nel patrimonio netto delle società controllate o collegate ed in particolare a Aeroporto G. Marconi di Bologna Spa e Finanziaria Bologna Metropolitana Spa, per le rivalutazioni (a fronte delle quali si è proceduto ad incrementare per un totale di € 3.398.629,89 l'apposita riserva da rivalutazione partecipazioni) ed a Bologna Congressi Spa per la svalutazione (pari ad € 25.019,08, in corrispondenza della quale si è proceduto alla riduzione della citata riserva che presentava sufficiente capienza). Nel 2014 è inoltre intervenuta la scissione parziale di Bologna Congressi Spa in Bologna Welcome Srl mediante trasferimento di valori patrimoniali, per un totale di spettanza della Camera di Commercio di Bologna pari ad € 48.512,61

La riserva da rivalutazione partecipazioni passa quindi, complessivamente, da € 24.623.346,41 alla chiusura del Bilancio 2013, ad € 27.996.957,22 al 31 dicembre 2014, come si evince dal prospetto che segue:

Società	Valore Riserva al 31/12/2014	Valore Riserva al 31/12/2013	Differenza
Aeroporto G. Marconi Bologna Spa	25.093.676,82	21.710.717,95	+ 3.382.958,87
Finanziaria Bologna Metropolitana Spa	2.649.352,86	2.633.681,84	+ 15.671,02
Bologna Congressi Spa	117.342,64	190.874,33	- 73.531,69
Unioncamere Emilia Romagna Servizi Srl	88.072,29	88.072,29	0,00
Bologna Welcome Srl	48.512,61	0,00	+ 48.512,61
Totale	27.996.957,22	24.623.346,41	+ 3.373.610,81

Si è inoltre proceduto alla ulteriore svalutazione per l'importo di € 519,18 di G.A.L. dell'Appennino Bolognese Soc. Cons. a r.l., società non controllata o collegata, a seguito di perdite ritenute di natura durevole e strutturale.

Per quanto riguarda le altre partecipazioni non controllate o collegate, è stato invece mantenuto il valore iscritto nell'esercizio precedente anche per le società che presentano una perdita d'esercizio, sia perché, in taluni casi, non vi sono elementi che fanno presupporre una perdita durevole di valore, sia perché, in altri casi, il valore iscritto a bilancio, in base ai criteri di valutazione in precedenza esposti, risulta già inferiore rispetto alla corrispondente frazione del patrimonio netto dell'ultimo esercizio approvato, chiuso in perdita.

Gli incrementi per acquisizioni, valutati al costo d'acquisto, si riferiscono invece alla sottoscrizione dell'aumento di capitale sociale di Bologna Welcome Srl (€ 143.000,00) ed all'acquisto di azioni Teeno Holding Spa (€ 696.925,06).

I decrementi per cessioni o recessi sono relativi a Borsa Merci Telematica Italiana Scpa (€ 2.680,75 e Camere di commercio d'Italia – Universitas Mercatorum S.Cons. r.l. (€ 7.287,36).

Si dà infine atto che la situazione riferita alle singole partecipazioni viene dettagliatamente illustrata nei prospetti esposti in nota integrativa.

In particolare, si evidenzia che:

- L'investimento mobiliare effettuato nel 2014, relativamente all'acquisto di quote nel Fondo Pai per il progetto Fico (€ 2.000.000,00), valutato al costo di acquisto;
- I crediti sono esposti al valore nominale ed al netto del relativo Fondo svalutazione crediti;
- I debiti sono esposti al valore nominale. Il Collegio condivide le eliminazioni di crediti, in quanto ritenuti inesigibili, e debiti, in quanto non dovuti, derivanti dagli esercizi precedenti, adeguatamente motivate come risulta dai prospetti allegati alla Nota Integrativa;
- I ricavi e i costi sono stati riconosciuti in base alla competenza temporale con riferimento al momento in cui è sorto il titolo giuridico per il relativo credito e debito.

Nel merito della Situazione Patrimoniale e del Conto economico il Collegio ritiene di evidenziare inoltre quanto segue.

Crediti

Anche su questa voce di bilancio, il Collegio prende atto che la già richiamata circolare MISE 3622/C/09 è intervenuta con numerose disposizioni in materia di diritto annuale introducendo criteri per il calcolo del credito, delle sanzioni, degli interessi e delle conseguenti svalutazioni, puntualmente richiamati in Nota integrativa.

L'ammontare dei crediti di funzionamento risulta di € 8.204.953,30 di cui € 5.653.120,51 relativi a crediti verso operatori economici per diritto annuale ripartiti per quota capitale, sanzioni, interessi come evidenziato nella seguente tabella.

Crediti v/operatori economici da diritto annuale	€ 30.405.868,23	
- Fondo Svalutazione crediti da diritto annuale	- € 26.033.409,15	
Totale crediti da diritto annuale		€ 4.372.459,08
Crediti v/operatori economici per sanzioni	€ 7.357.258,76	
- Fondo Svalutazione crediti per sanzioni	- € 6.292.889,31	
Totale crediti da sanzioni		€ 1.064.369,45
Crediti v/operatori per interessi su diritto annuale	€ 1.521.531,53	
- Fondo svalutazione crediti per interessi su diritto annuale	-€ 1.305.239,55	
Totale crediti per interessi su diritto annuale		€ 216.291,98
Totale crediti verso operatori economici per diritto annuale		€ 5.653.120,51

Complessivamente il credito per diritto annuale, sanzioni e interessi ammonta a € 39.284.658,52 con un Fondo Svalutazione Crediti pari ad € 33.631.538,01.

Il Collegio evidenzia che l'incremento del Fondo svalutazione crediti (+ € 5.039.025,93 rispetto al 2014) si è reso necessario al fine di adeguarne la consistenza ai crediti esistenti con riferimento sia alla data di formazione che al relativo grado di esigibilità. Al 31/12/2014 il Fondo corrisponde ad oltre il 85% di tutti i crediti da diritto annuale sanzioni e interessi. Il Collegio prende atto dell'ammontare del fondo svalutazione crediti.

Fondo Indennità di anzianità e TFR

Il suo ammontare costituisce il debito maturato al 31 dicembre 2014 verso i dipendenti, a tempo indeterminato e determinato, per le quote di indennità di anzianità e di trattamento di fine rapporto, in conformità alle norme di legge e dei contratti di lavoro vigenti.

- Fondo indennità di anzianità personale di ruolo	€ 7.003.848,85	
- Fondo trattamento di fine rapporto	€ 890.243,64	
Fondo trattamento di fine rapporto		€ 7.894.092,49

Il Collegio prende atto degli accantonamenti effettuati a fine 2014, ritenendoli congrui:

- Accantonamento indennità di fine rapporto	€ 250.832,14	
- Accantonamento TFR personale di ruolo	€ 118.174,03	
- Accantonamento TFR personale a termine	€ 6.594,95	
- Indennità anzianità personale ruolo (liquidazione quote 2014)	€ 2.134,90	
- TFR personale ruolo (liquidazione quote 2014)	€ 1.126,46	
Totale accantonamento trattamento di fine rapporto		€ 378.862,48

Fondi rischi ed oneri

L'ammontare complessivo dei fondi rischi ed oneri è di € 6.606.766,34, così composto:

- Fondi per miglioramenti contrattuali	€	12.527,91	
- Fondo oneri legali	€	143.579,96	
- Fondo rischi risarcimenti da liti e cause legali	€	257.500,00	
- Fondo di garanzia straordinario per il credito alle imprese	€	32.118,47	
- Fondo rischi per fondo centrale di garanzia sez. internazionalizzazione	€	81.040,00	
- Fondo rischi per strumento ibrido di patrimonializzazione confidi	€	6.000.000,00	
- Altri fondi	€	80.000,00	
Totale fondi rischi ed oneri			€ 6.606.766,34

Relativamente ai principali fondi il Collegio prende atto che:

- i fondi miglioramenti contrattuali sono costituiti per far fronte alla liquidazione delle competenze stipendiali e contributive, dovute a seguito del rinnovo del contratto di lavoro; nel 2014 non si è proceduto a nuovi accantonamenti per miglioramenti stipendiali, dal momento che è in vigore il blocco dei rinnovi contrattuali. Il fondo non è stato utilizzato nel 2014, rimanendo pertanto invariato;
- il fondo oneri legali è stato ridotto di € 104.647,12 al fine di adeguare la consistenza del fondo ai presunti oneri derivanti dalle cause in essere al 31/12/2014 con rilevazione di sopravvenienza attiva. Tale fondo è stato utilizzato nel corso dell'anno per € 8.966,61. Per quanto riguarda, invece, i compensi professionali all'ufficio legale dell'Ente, gli stessi vengono fatti transitare, a decorrere dall'esercizio 2011, dai fondi risorse decentrate e dirigenti nei conti del Personale;
- il fondo rischi risarcimenti da liti e cause legali, è rimasto invariato dal precedente esercizio;
- il fondo straordinario di garanzia per favorire il credito alle imprese è stato istituito per integrare la garanzia prestata dai Consorzi Fidi e dalle Cooperative di garanzia sui finanziamenti bancari. Nel 2014 si è provveduto a ridurre il fondo, rilevando una sopravvenienza attiva di € 42.902,53 al fine di allineare l'accantonamento per l'anno 2010 al valore residuo della controgaranzia del Confidi, in base a quanto stabilito dal Regolamento per il Fondo di garanzia camerale 2010. Non sono pervenute richieste di utilizzo dei fondi accantonati, pertanto l'ammontare di € 32.118,47 risulta così costituito:
 - € 1.625,00 per le garanzie concesse nel 2009;
 - € 27.347,47 per garanzie concesse nel 2010;
 - € 3.146,00 per garanzie concesse nel 2011.
- il fondo rischi ed oneri partecipazioni, in cui risultavano accantonate € 3.700,00 dallo scorso esercizio con riferimento alla società Retecamere Soc. Cons. a r.l. in liquidazione, è stato azzerato a seguito del recesso dell'Ente mediante rilevazione di sopravvenienza attiva di pari importo.
- il fondo rischi per strumento ibrido di patrimonializzazione è stato incrementato per € 1.589.871,18 pari alle somme erogate ai Confidi nel 2014 nell'ipotesi di un utilizzo integrale delle risorse assegnate. Il suddetto fondo ammonta quindi a € 6.000.000,00 pari a quanto imputato nello stato patrimoniale tra i prestiti ed anticipazioni attive.
- il fondo rischi per Fondo centrale di garanzia – sezione speciale internazionalizzazione - è stato istituito nell'anno con riferimento al medesimo fondo presente tra i prestiti ed anticipazioni attive mediante accantonamento di € 81.040,00 in relazione a quanto

comunicato da Mediocredito Centrale circa l'importo garantito in compartecipazione ed il relativo accantonamento.

- altri fondi, per € 80.000, per far fronte a eventuali rischi connessi a contenziosi tutt'ora pendenti.

Ratei e risconti

Il Collegio concorda con l'iscrizione di ratei e risconti attivi per € 56.319,26 e ratei e risconti passivi per € 3.499,51.

Mutui passivi

Con riferimento ai mutui passivi il Collegio prende atto che nel corso del 2014 si è proceduto alla restituzione in conto capitale per complessivi € 777.154,28 e al pagamento di interessi per € 118.195,10.

Descrizione mutuo	Mutuo concesso	Debiti residui al 31/12/2014
Aumento di c.s. di CAAB scpa	€ 4.567.877,95	437.013,50
Ristrutturazione Palazzo Affari	€ 1.623.837,64	152.952,08
Restauro pellicole pittoriche Palazzo Mercanzia	€ 41.300,00	13.827,87
Ristrutturazione Delegazione di Imola	€ 586.942,64	195.388,45
Sottoscrizione aumento c.s.anno 2004 CAAB scpa	€ 2.000.000,00	820.798,30
Incarichi professionali progettazione e ristrutturazione palazzo Affari	€ 330.000,00	133.199,25
Installazione impianto spegnimento incendi di Palazzo Mercanzia	€ 84.934,94	32.817,54
Totale	€ 9.234.893,17	1.785.996,99

Patrimonio netto

L'importo rilevato, considerando anche l'avanzo economico d'esercizio precedentemente indicato (€ 616.721,51), ammonta a € 132.386.786,71 con un incremento di € 3.990.332,32 rispetto al 2013. Le varie voci che compongono il patrimonio netto vengono evidenziate nella tabella che segue.

Descrizione	31/12/2014	31/12/2013	Variazioni
Avanzo patrimoniale esercizi precedenti	€ 88.699.933,91	€ 91.688.136,68	-2.988.202,77
Riserva di rivalutazione ex Art. 25 Dm 287	€ 6.083.704,75	€ 6.083.704,75	0,00
Riserva di partecipazioni	€ 27.996.957,22	€ 24.623.346,41	3.373.610,81
Riserva indisponibile dpr 254/2005	€ 3.802.069,52	€ 3.802.069,52	0,00
Riserva rivalutazione opere d'arte	€ 5.187.399,80	€ 5.187.399,80	0,00
Avanzo economico dell'esercizio	€ 616.721,51	€ 0,00	616.721,51
Disavanzo economico dell'esercizio	€ 0,00	€ -2.988.202,77	2.988.202,77
Totale	132.386.786,71	128.396.454,39	3.990.332,32

Con riferimento al Conto economico il Collegio rileva quanto segue:

Oneri per il Personale

Il Fondo delle risorse decentrate è stato ridotto per consentire, anche in base alla sollecitazione del Collegio medesimo, la ripetizione di una prima annualità dei valori erroneamente imputati in esercizi precedenti.

Interventi economici

Tra gli interventi economici figurano €455.000 relativi al contributo ordinario per l'Azienda Speciale CTC. A questo proposito il Collegio rileva che è giunto a compimento il processo di fusione intervenuto nel corso dell'esercizio, con decorrenza giuridica 1/7/2014 e fiscale 1/1/2014.

Contenimento della spesa pubblica

In relazione al contenimento della spesa pubblica il Collegio prende atto che sono stati rispettati i limiti di spesa previsti dall'art. 6 del D.L. 31 maggio 2010 n. 78, convertito in legge, con modificazioni, dalla L. 30 luglio 2010, n. 122 come risulta dallo schema seguente:

RIDUZIONI DELLA SPESA	LIMITE PREVISTO	ONERI 2014
SPESE PER STUDI ED INCARICHI DI CONSULENZA La spesa annua per studi ed incarichi di consulenza, inclusa quella relativa a studi ed incarichi di consulenza conferiti a pubblici dipendenti, nonché gli incarichi di studio e consulenza connessi ai processi di privatizzazione e alla regolamentazione del settore finanziario, non può essere superiore all'80 per cento del limite di spesa sostenuta per l'anno 2013 (art. 1 c. 5 D.L. 101/2013 conv. in L. 125/2013) – L'onere sostenuto nel 2014 è riferito a incarico di consulenza per resa parere in tema di appalto per ristrutturazione di Palazzo Affari. Si è proceduto operando una variazione compensativa dalla spesa per consumi intermedi così come previsto dall'art. 1 comma 322 della L. 27/12/2013 n. 147 (Legge di Stabilità 2014) – il Collegio dei Revisori ha approvato tale variazione nella riunione del 28/4/14	€ 0,00	€ 4.050,00
SPESE PER PUBBLICITÀ Le spese per pubblicità non possono essere di ammontare superiore al 20 per cento della spesa sostenuta nell'anno 2009 per le medesime finalità (oggetto della riduzione ai sensi dell'art. 6 c. 8 D.L. 78/2010). Si rilevano costi per spese di pubblicità non oggetto di contenimento per € 2.388,85, per pubblicità legale, in quanto tale obbligatoria.	€ 9.180,56	€ 9.179,95
SPESE PER RAPPRESENTANZA Le spese per rappresentanza non possono essere di ammontare superiore al 20 per cento della spesa sostenuta nell'anno 2009 per le medesime finalità (oggetto della riduzione ai sensi dell'art. 6 c. 8 D.L. 78/2010)	€ 157,85	€ 157,00
SPESE PER LA FORMAZIONE DEL PERSONALE La spesa annua per attività esclusivamente di formazione deve essere non superiore al 50 per cento della spesa sostenuta nell'anno 2009 (oggetto della riduzione ai sensi dell'art. 6 c. 13 D.L. 78/2010).	€ 31.399,25	€ 15.511,00
SPESE PER MISSIONI Le spese per missioni del personale dipendente, anche all'estero, non possono essere di ammontare superiore al 50 per cento della spesa sostenuta nell'anno 2009 (oggetto della riduzione ai sensi dell'art. 6 c. 12 D.L. 78/2010), con eccezione delle missioni per funzioni ispettive e relative a funzioni istituzionali di verifica e controllo (circolare MEF n. 36 del 22/10/2010). L'importo degli oneri di missioni relative a attività ispettiva è stato di € 1.875,44	€ 18.918,88	€ 3.280,75
SPESE DI MANUTENZIONE ORDINARIA E STRAORDINARIA SUGLI IMMOBILI (oggetto della riduzione ai sensi dell'art. 2 commi 618-626 della L. Finanziaria 2008, limite modificato dal D.L. 78/2010)	€ 515.789,81	€ 268.562,84

Per le spese per l'acquisto, la manutenzione, il noleggio e l'esercizio di autovetture, nonché per l'acquisto di buoni taxi, l'art. 5, comma 2, del D.L. n. 95/2012, c.d. spending review 2, convertito in L. 135/2012, stabilisce che "A decorrere dall'anno 2013 le amministrazioni pubbliche...non possono effettuare spese di ammontare superiore al 50 per cento della spesa sostenuta nell'anno 2011 per l'acquisto, la manutenzione, il noleggio e l'esercizio delle autovetture, nonché per l'acquisto di buoni taxi; il predetto limite può essere derogato, per il solo anno 2013, esclusivamente per effetto di contratti pluriennali già in essere.....".

L'art. 15 del D.L. 66/2014, convertito in L. 89/2014, stabilisce che "a decorrere dal 1° maggio 2014, le amministrazioni pubbliche ... non possono effettuare spese di ammontare superiore al 30 per cento della spesa sostenuta nell'anno 2011 per l'acquisto, la manutenzione, il noleggio e l'esercizio di autovetture, nonché per l'acquisto di buoni taxi. Tale limite può essere derogato, per il solo anno 2014, esclusivamente per effetto di contratti pluriennali già in essere." Tale articolo non trova applicazione per la Camera nel 2014 in quanto i contratti in corso hanno carattere pluriennale.

Nel corso del 2014 il Ministero dell'Economia e delle Finanze con nota, prot. 15750 del 21/2/2014, ha risposto ad un quesito formulato da una Camera di Commercio indicando che non si può derogare ai vincoli imposti dalla normativa in tema di limiti delle spese per autovetture, neanche in caso siano impiegate per lo svolgimento delle attività ispettive. Per questo motivo dal 2014 gli oneri per questa tipologia di spesa comprendono anche i costi sostenuti per lo svolgimento dell'attività ispettiva, precedentemente esclusi dal taglio.

SPESE PER L'ACQUISTO, LA MANUTENZIONE, IL NOLEGGIO E L'ESERCIZIO DI AUTOVETTURE	€ 5.575,53	€ 7.202,13
---	------------	------------

Il Collegio prende atto delle risultanze superiori circa il limite posto dall'art. 5 comma 2, del D.L. 6 luglio 2012 n.95, convertito con modificazioni dalla L. 7 agosto 2012, n. 135, e ricorda che nel corso della riunione del 25/3/14, nel prendere atto del parere ministeriale, ha valutato si possa applicare l'art. 1 comma 322, della legge 27 dicembre 2013, n. 147 riguardante le variazioni compensative tra le diverse tipologie di spese oggetto di contenimento. Si procede, pertanto, operando una variazione compensativa dalla spesa per consumi intermedi che, come di seguito dettagliato, presenta sufficiente disponibilità.

In sede di Consuntivo 2014 non sono risultati oneri per convegni, relazioni pubbliche e mostre, in quanto l'attività seminariale rivolta alle imprese della provincia è stata compresa tra gli interventi promozionali all'interno delle attività formative, in considerazione della loro caratteristica di sostegno per lo sviluppo del territorio, con benefici diretti per le imprese. Inoltre non sono state sostenuti oneri per sponsorizzazioni.

Il Collegio verifica che nel 2014 si è proceduto, quale risultato delle riduzioni della spesa, a determinare i tagli per l'anno 2014 in complessivi € 648.437,05, di seguito specificati:

- € 70.212,00 ai sensi dell'art. 61 D.L. 112/2008, interamente versati

Disposizioni di contenimento		Valore a consuntivo
Spese per organismi collegiali	Limite: 30% degli oneri 2007 (art. 61 c. 1 D.L. 112/2008)	€ 22.940,70
Spese per pubblicità e rappresentanza	Limite: 50% degli oneri 2007 (art. 61 c. 5 D.L. 112/2008)	€ 47.271,30
TOTALE		€ 70.212,00

- € 114.027,21, ai sensi dell'art. 6, comma 21 D.L. 78/2010, versati per € 102.845,43 nel 2014. La differenza, da versare nel 2015, è riferita ai tagli sui gettoni degli organi istituzionali e delle commissioni, calcolati in sede di consuntivo sulla base delle presenze effettive alle riunioni (come da verbale del Collegio dei Revisori del 13/10/2014).

Disposizioni di contenimento		Valore a consuntivo
Incarichi di consulenza	Limite: 20% del 2009 (art.6, comma 7)	€ -
Spese per relazioni pubbliche, convegni, mostre, pubblicità e di rappresentanza	Limite: 20% del 2009 (art.6, comma 8)	€ 37.353,64
Spese per sponsorizzazioni	Art.6, comma 9	€ -
Spese per missioni	Limite: 50% del 2009 (art.6, comma 12)	€ 18.918,88
Spese per la formazione	Limite: 50% del 2009 (art.6, comma 13)	€ 31.399,25
Spese per l'acquisto, la manutenzione, il noleggio e l'esercizio di autovetture, nonché per l'acquisto di buoni taxi	Limite: 80% del 2009 (art.6, comma 14)	€ 4.235,30
Indennità Presidente	Art. 6 c. 3	€ -
Indennità membri di Giunta	Art. 6 c. 3	€ 5.073,78
Compensi Collegio dei Revisori	Art. 6 c. 3	€ 4.165,00
Gettoni Giunta	Art. 6 c. 3	€ 4.524,00
Gettoni Consiglio	Art. 6 c. 3	€ 3.016,00
Gettoni revisori per Giunta	Art. 6 c. 3	€ 1.015,00
Gettoni revisori per Consiglio	Art. 6 c. 3	€ 290,00
Compensi OIV	Art. 6 c. 3	€ 1.620,00
Gettoni commissioni	Art. 6 c. 1	€ 319,00
Gettoni commissioni	Art. 6 c. 3	€ 2.074,00
Compensi per commissioni concorsi	Art. 6 c. 3	€ 23,36
TOTALE		€ 114.027,21

- € 381.627,45 per il "taglio" dei consumi intermedi versati nel 2014, quale somma del dovuto ai sensi dell'art. 8, comma 3 D.L. n.95 del 6/7/2012 per € 286.220,59, integrato dall'ulteriore riduzione su base annua del 5% fissata dal D.L. n. 66 del 24/4/2014 per € 95.406,86.

DESCRIZIONE	BILANCIO 2010 SOLO CONSUMI INTERMEDI	STANZIAMENTI AGGIORNATI ALLA DATA DI ENTRATA IN VIGORE DEL D.L. 95/2012	CONSUNTIVO 2014 CONSUMI INTERMEDI
ONERI CORRENTI			
FUNZIONAMENTO			
PRESTAZIONE DI SERVIZI			
Oneri Telefonici	€ 125.413,04	€ 165.000,00	€ 113.626,42

Oneri consumo acqua ed energia elettrica	€ 246.036,47	€ -	€ -
Oneri consumo acqua	€ -	€ 18.800,00	€ 24.100,91
Oneri consumo energia elettrica	€ -	€ 222.200,00	€ 253.052,97
Oneri Riscaldamento e Condizionamento	€ 383.475,31	€ 417.000,00	€ 345.548,14
Oneri Pulizie Locali	€ 206.461,11	€ 279.500,00	€ 246.323,17
Oneri per Servizi di Vigilanza	€ 35.399,76	€ 168.000,00	€ 142.539,96
Oneri per Manutenzione Ordinaria	€ 151.884,31	€ -	€ -
Oneri per Manutenzione Ordinaria beni Mobili	€ -	€ 36.440,00	€ 20.644,57
Oneri per Manutenzione Ordinaria Immobili	€ -	€ 156.560,00	€ 134.032,22
Oneri Consulenti ed Esperti	€ -	€ 8.300,00	€ 4.050,00
Oneri Sistri - Convenzione Associazioni	€ 6.163,00		€ -
Oneri Automazione Servizi	€ 501.060,99	€ 653.425,00	€ 495.150,95
Oneri di Rappresentanza	€ 1.221,32	€ 157,85	€ 157,00
Oneri postali e di Recapito	€ 273.242,68	€ 296.000,00	€ 112.707,03
Oneri di Pubblicità non oggetto di contenimento	€ -	€ 10.000,00	€ 2.388,85
Oneri di Pubblicità oggetto di contenimento	€ -	€ 9.180,56	€ 9.179,95
Oneri per la Riscossione di Entrate	€ 165.653,12	€ 170.500,00	€ 116.194,09
Oneri mezzi di trasporto oggetto di contenimento	€ 3.985,44	€ 8.807,00	€ 1.657,99
Altri oneri per mezzi di trasporto non oggetto di contenimento	€ -	€ -	€ 1.246,40
Oneri per mezzi di Trasporto	€ 4.505,95	€ 5.500,00	€ 922,34
Oneri per Stampa Pubblicazioni	€ 107.965,30	€ 154.000,00	€ -
Oneri di Pubblicità *	€ 50.670,60	€ -	€ -
Oneri per facchinaggio	€ 16.847,30	€ 35.000,00	€ 28.597,90
Oneri vari di funzionamento	€ 67.373,79	€ 79.500,00	€ 19.239,75
Oneri per la Formazione del Personale	€ 65.016,00	€ 31.399,25	€ 15.511,00
Rimborsi spese missioni	€ 36.098,55	€ 28.918,88	€ 3.280,75
Rimborsi spese missioni non oggetto di contenimento	€ -	€ -	€ 1.875,44
Oneri per Concorsi	€ 2.128,64	€ 12.500,00	€ 398,17
Oneri per accertamenti sanitari	€ 10.575,74	€ 18.300,00	€ 11.288,20
Oneri per la sicurezza	€ -	€ -	€ 18.390,00
Oneri deposito atti presso terzi	€ 26.041,82	€ 26.500,00	€ 26.076,00
Oneri per rilegature	€ 4.023,09	€ 5.900,00	€ 2.608,43
Oneri condominiali a carico ente	€ -	€ 84.250,00	€ 25.009,01
Compensi per direzione e per i collaboratori delle riviste e pubblicazioni camerali	€ 8.358,34	€ 18.000,00	€ -
Costi gestione laboratorio chimico	€ 24.461,38	€ 26.000,00	€ 18.483,29
Oneri per materiali telemaco	€ 758,00	€ 1.300,00	€ 650,00
Oneri esami Albo Promotori Finanziari (convenzione)	€ 19.914,36	€ -	€ -
Oneri per servizi esterni	€ -	€ 676.331,34	€ 204.897,98
Oneri per Bicentenario CCIAA	€ -	€ 70.000,00	€ -
Sopravvenienze ordinarie per prestazioni di servizi	€ 4.843,29	€ -	€ 190,21
TOTALE PRESTAZIONI DI SERVIZI	€ 2.549.578,70	€ 3.893.269,88	€ 2.400.019,09
GODIMENTO DI BENI DI TERZI			
Affitti passivi	€ 86.987,20	€ 90.665,00	€ 79.472,17
Noleggio macchinari	€ 93.931,35	€ 98.600,00	€ 22.552,35
Noleggio automezzi	€ 16.281,58	€ 6.500,00	€ 4.621,80
Noleggio automezzi oggetto di contenimento	€ -	€ 8.134,00	€ -
Oneri condominiali a carico ente	€ 32.109,21	€ 3.750,00	€ 1.307,04

Sopravvenienze ordinarie per godimento beni di terzi	€ 2.435,57	€ -	€ 2.634,41
TOTALE GODIMENTO DI BENI DI TERZI	€ 231.744,91	€ 207.649,00	€ 110.587,77
ONERI DIVERSI DI GESTIONE			
Oneri per Acquisto Libri e Quotidiani	€ 8.534,57	€ 15.770,00	€ 5.367,10
Abb. Riviste e Quotidiani	€ 7.759,72	€ 8.350,00	€ 2.852,23
Oneri per Acquisto Cancelleria (dedotti euro 9.012,00 certificati origine 2010)	€ 55.290,24	€ 75.200,00	€ 29.143,67
Altro materiale di consumo (no cancelleria)	€ 6.997,03	€ 8.000,00	€ 11.200,63
TOTALE ONERI DIVERSI DI GESTIONE	€ 78.581,56	€ 107.320,00	€ 48.563,63
ORGANI ISTITUZIONALI			
Compensi Ind. e rimborsi Consiglio	€ 1.586,54	€ 3.000,00	€ -
Compensi Ind. e rimborsi Giunta	€ 448,60	€ 1.000,00	€ 188,00
Compensi e indennità rimborso spese presidente	€ 265,55	€ 3.000,00	€ -
Compensi Ind. e rimborsi Collegio dei Revisori	€ -	€ 16.000,00	€ 6.475,38
TOTALE ORGANI ISTITUZIONALI	€ 2.300,69	€ 23.000,00	€ 6.663,38
TOTALE	€ 2.862.205,86	€ 4.231.238,88	€ 2.565.833,87
VERSAMENTO 10% CONSUMI INTERMEDI 2010	€ 286.220,59	-€ 286.220,59	
VERSAMENTO 5% CONSUMI INTERMEDI 2010 PER 8/12 DI ANNO	€ 95.406,86	-€ 95.406,86	
Limite 2014 per consumi intermedi		€ 3.849.611,43	

Lo stanziamento 2014 complessivamente disponibile per consumi intermedi è stato determinato in € 3.849.611,43. Il vincolo risulta rispettato dal momento che i costi per consumi intermedi ammontano a fine 2014 a € 2.565.833,87.

- € 17.570,39 ai sensi dell'art. 1 commi 141,142 e 145 della L. 24/12/2012 n. 228 (Legge di stabilità 2013) relativamente al limite di spesa per acquisto di mobili e arredi.

Infine si sono liquidati contabilmente € 65.000,00 corrispondenti al 50% dei risparmi del piano di razionalizzazione e riqualificazione della spesa per l'anno 2013. Nel corso del 2014 sono stati versati € 58.400,00 dei risparmi riferiti al piano 2012.

L'art. 61 comma 1, del D.L. 112/2008 ha modificato il contenimento della spesa per organi collegiali e altri organismi, anche monocratici, operanti nella pubblica amministrazione, stabilendo che debba essere contenuta nella misura del 30 per cento rispetto a quella sostenuta nel 2007. La spesa per gettoni sostenuta nel 2007, ridotta del 30%, ammonta ad € 76.469,00 oltre ad oneri accessori (IVA, INPS e Casse di previdenza) che, non essendo una variabile sulla quale l'Ente possa intervenire, non si ritiene di considerare ai fini del contenimento, così come già evidenziato nella riunione del 29 febbraio 2008. Il nuovo limite di spesa a decorrere dal 2009 è di € 53.528,30. Il Collegio verifica che gli oneri relativi alla liquidazione dei gettoni ammontano nel 2014 ad € 20.443,00, oltre a oneri accessori e, pertanto, anche tale limitazione risulta rispettata.

Il Collegio ha inoltre verificato il rispetto dei limiti per lavoro temporaneo e a tempo determinato che non possono superare l'importo corrispondente al 50% dei costi 2009, ai sensi dell'art. 9

comma 28 del D.L. 78/2010. Il limite per lavoro temporaneo è di € 223.668,66, per tempo determinato € 100.727,09. I costi 2014 sono stati rispettivamente pari a € 86.067,23 ed € 98.950,18.

Il Collegio prende atto che il limite per il ricorso al lavoro straordinario, derivante dalla disciplina dell'art. 14 del CCNL Regioni Autonomie Locali del 1 aprile 1999, è pari ad € 52.601,14. A Consuntivo 2014 i costi per straordinario e banca ore ammontano complessivamente ad € 36.061,77 e pertanto il limite fissato è stato rispettato.

Il Collegio inoltre verifica che si è rispettato il limite di € 4.392,60 previsto al conto degli arredi: gli incrementi 2014 sono stati di € 2.537,60.

Il Collegio, procede a verificare i dati risultanti a consuntivo 2014 riferiti ai conti oggetto del Piano 2014 di razionalizzazione e riqualificazione della spesa, adottato con Determinazione Presidenziale n. 3 del 27/3/2014, previsto dagli art. 16 commi 4, 5 e 6, del d.l. 98 del 6/7/2011 convertito in legge, con modificazioni, dall'art.1 comma 1, L. 15 luglio 2011, n.111.

Oneri oggetto di risparmio	Consuntivo 2013	Risparmio previsto	Limite 2014	Valore a consuntivo 2014	Risparmio effettivo conseguito
325000 – Oneri telefonici	€ 121.700,01	€ 1.000,00	€ 120.700,01	€ 113.626,42	€ 8.073,59
325053 – Oneri postali e di recapito	€ 134.738,37	€ 8.000,00	€ 126.738,37	€ 112.707,03	€ 22.031,34
325086 - Compensi per direzione e per i collaboratori delle riviste e pubblicazioni camerale	€ 2.057,93	€ 2.000,00	€ 57,93	€ 0,00	€ 2.057,93
326000- Affitti passivi	€ 88.679,45	€ 3.500,00	€ 85.179,45	€ 79.472,17	€ 9.207,28
326002 - Noleggio macchinari	€ 46.386,99	€ 10.000,00	€ 36.386,99	€ 22.552,35	€ 23.834,64
328005 - Quote associative CCIAA all'estero	€ 9.724,40	€ 6.000,00	€ 3.724,40	€ 2.583,14	€ 7.141,26
329015 - Compensi ind. e rimborsi OIV	€ 17.293,84	€ 7.000,00	€ 10.293,84	€ 9.896,64	€ 7.397,20
330026 – I.E Quote associative	€ 66.662,81	€ 20.000,00	€ 46.662,81	€ 43.311,75	€ 23.351,06
330028 - Contributi aziende speciali	€ 570.000,00	€ 40.000,00	€ 530.000,00	€ 455.000,00	€ 115.000,00
TOTALE	€ 1.057.243,80	€ 97.500,00	€ 959.743,80	€ 839.149,50	€ 218.094,30

Il Collegio, visti i risultati, certifica gli oneri sostenuti e conferma che l'ente camerale ha pienamente conseguito i risparmi di spesa che si era prefissato

A proposito dei prospetti SIOPE, il Collegio ha riscontrato che i dati rilevati (totale riscossioni, totale pagamenti) coincidono con la contabilità camerale. Per quanto attiene al prospetto delle disponibilità liquide il Collegio prende atto della differenza riscontrata, pari ad € 96,90, imputabile ad operazione di annullamento pagamento, intervenuta successivamente alla chiusura della mensilità di dicembre (estratto SIOPE), il 9/1/2015, da parte dell'Istituto cassiere. Il Collegio altresì prende atto della apposizione di nota esplicativa sul documento medesimo.

Infine, il Collegio prende atto della relazione di attuazione riferita all'anno 2014 del piano triennale delle dotazioni strumentali, anche informatiche, delle autovetture di servizio e dei beni immobili redatta dall'Ufficio Provveditorato, ai sensi dell'art. 2 comma 594 della Legge 24 dicembre 2007 n. 244.

Tenuto conto di tutto quanto sopra esposto ed osservato, il Collegio dei Revisori attesta la corrispondenza dei dati riportati nel bilancio d'esercizio 2014 con quelli analitici risultanti dalla contabilità generale tenuta nel corso della gestione, la loro corretta esposizione in bilancio, l'esistenza delle attività e passività e l'attendibilità delle valutazioni, la correttezza dei risultati finanziari, economici e patrimoniali della gestione e l'esattezza e la chiarezza dei dati contabili presentati nei prospetti di bilancio e nei relativi allegati.

Il Collegio attesta inoltre:

- il rispetto degli adempimenti previsti dagli articoli 5, 7 e 9 del citato D.M. 27/3/2013;
- la coerenza, nelle risultanze, del rendiconto finanziario con il conto consuntivo in termini di cassa;
- il rispetto dei criteri indicati nella nota 148123 del 12/9/2013 emanata del Ministero dello Sviluppo Economico d'intesa con Ministero dell'economia e delle finanze, per la riclassificazione del conto economico secondo lo schema allegato 1) al DM 27/3/2013.

Ai sensi dell'art. 41 comma 1 del D.L. 66/2014, convertito dalla L. 89/2014, il Collegio attesta di aver verificato il prospetto allegato al bilancio di esercizio relativo ai pagamenti effettuati dopo la scadenza e l'indicatore annuale della tempestività dei pagamenti di cui all'art. 33 del Dlgs 33/2013.


Esprime infine parere favorevole all'approvazione del Bilancio d'esercizio 2014, così come predisposto dalla Giunta Camerale.

IL COLLEGIO DEI REVISORI

Dott. Natale Monsurrò

Dott. Antonio Gaiani

Dott.ssa Antonella Valery



ALLEGATO

IL SEGRETARIO GENERALE
Giada Grandi

IL PRESIDENTE
Giorgio Tabellini